

**CORPUS SİGORTA ANONİM ŞİRKETİ**

**1 OCAK – 30 EYLÜL 2024 ARA HESAP DÖNEMİNE AİT  
KONSOLİDE FİNANSAL TABLOLAR VE  
DİPNOTLAR**

<b>İÇİNDEKİLER</b>	<b>SAYFA</b>
<b>KONSOLİDE BİLANÇO.....</b>	<b>1-5</b>
<b>KONSOLİDE GELİR TABLOSU.....</b>	<b>6-8</b>
<b>KONSOLİDE NAKİT AKIŞ TABLOSU .....</b>	<b>9</b>
<b>KONSOLİDE ÖZSERMAYE DEĞİŞİM TABLOSU .....</b>	<b>10</b>
<b>KONSOLİDE FİNANSAL TABLOLARA İLİŞKİN DİPNOTLAR.....</b>	<b>11-74</b>


30 EYLÜL 2024 TARİHİ İTİBARIYLA DÜZENLENEN KONSOLİDE FİNANSAL  
TABLOLARA İLİŞKİN BEYANIMIZ

İlişikte sunulan 30 Eylül 2024 tarihi itibarıyla düzenlediğimiz finansal tablolar ile bunlara ilişkin açıklama ve dipnotların Sigortacılık ve Özel Emeklilik Düzenleme ve Denetleme Kurumu (SEDDK) tarafından yayınlanan "Sigorta ve Reasürans Şirketleri ile Emeklilik Şirketlerinin Finansal Raporlamaları Hakkında Yönetmelik" hükümleri, ile ilgili mevzuat ve bunlara ilişkin duyuru ve genelgeler çerçevesinde hazırlandığını ve Şirketimiz muhasebe kayıtlarına uygun olduğunu beyan ederiz.


**CORPUS SİGORTA A.Ş.**



Mahmut Erdemoğlu  
Yönetim Kurulu Başkanı




Şenol Küni  
Denetim Komitesi Üyesi



Ahmet Yaşar  
Genel Müdür Vekili



Nurettin Karaca  
Denetim Komitesi Üyesi




Mustafa Necat Özdemir  
Genel Müdür Yardımcısı



Gökçağ Polat  
Denetim Komitesi Üyesi



Banu Aydın  
Mali İşler Müdürü



Hüseyin Kerem Özdağ  
Aktüer

**Corpus Sigorta Anonim Şirketi**  
**30 Eylül 2024 Tarihi İtibarıyla Konsolide Bilanço**  
(Para Birimi: Türk Lirası (TL) olarak ifade edilmiştir.)

VARLIKLAR			
	Dipnot	Sınırlı Denetimden Geçmemiş Cari Dönem 30 Eylül 2024	Bağımsız Denetimden Geçmiş Önceki Dönem 31 Aralık 2023
<b>I- Cari Varlıklar</b>			
<b>A- Nakit ve Nakit Benzeri Varlıklar</b>		<b>3.202.428.695</b>	<b>2.274.322.632</b>
1- Kasa		-	-
2- Alınan Çekler		-	-
3- Bankalar	14	2.843.646.588	1.711.695.832
4- Verilen Çekler ve Ödeme Emirleri		-	-
5- Banka Garantili ve Üç Aydan Kısa Vadeli Kredi Kartı Alacakları	14	358.782.107	562.626.800
6- Diğer Nakit ve Nakit Benzeri Varlıklar		-	-
<b>B- Finansal Varlıklar ile Riski Sigortalılara Ait Finansal Yatırımlar</b>		<b>3.842.483.040</b>	<b>3.004.465.665</b>
1- Satılmaya Hazır Finansal Varlıklar		-	-
2- Vadeye Kadar Elde Tutulacak Finansal Varlıklar	11	1.253.601.898	1.241.225.362
3- Alım Satım Amaçlı Finansal Varlıklar	11	2.588.881.142	1.763.240.303
4- Krediler		-	-
5- Krediler Karşılığı		-	-
6- Riskli Hayat Poliçesi Sahiplerine Ait Finansal Yatırımlar		-	-
7- Şirket Hissesi		-	-
8- Finansal Varlıklar Değer Düşüklüğü Karşılığı		-	-
<b>C- Esas Faaliyetlerden Alacaklar</b>		<b>992.469.379</b>	<b>1.292.091.396</b>
1- Sigortacılık Faaliyetlerinden Alacaklar	12.1	1.154.779.124	1.308.969.518
2- Sigortacılık Faaliyetlerinden Alacaklar Karşılığı	12.1	(162.309.745)	(16.878.122)
3- Reasürans Faaliyetlerinden Alacaklar		-	-
4- Reasürans Faaliyetlerinden Alacaklar Karşılığı		-	-
5- Sigorta ve Reasürans Şirketleri Nezdindeki Depolar		-	-
6- Sigortalılara Krediler (İkrazlar)		-	-
7- Sigortalılara Krediler (İkrazlar) Karşılığı		-	-
8- Emeklilik Faaliyetlerinden Alacaklar		-	-
9- Esas Faaliyetlerden Kaynaklanan Şüpheli Alacaklar	12.1	837.963	837.963
10- Esas Faaliyetlerden Kaynaklanan Şüpheli Alacaklar Karşılığı	12.1	(837.963)	(837.963)
<b>D- İlişkili Taraflardan Alacaklar</b>		<b>-</b>	<b>11.883</b>
1- Ortaklardan Alacaklar		-	-
2- İştiraklerden Alacaklar		-	-
3- Bağlı Ortaklıklardan Alacaklar		-	-
4- Müşterek Yönetime Tabi Teşebbüslerden Alacaklar		-	-
5- Personelden Alacaklar		-	11.883
6- Diğer İlişkili Taraflardan Alacaklar		-	-
7- İlişkili Taraflardan Alacaklar Reeskontu		-	-
8- İlişkili Taraflardan Şüpheli Alacaklar		-	-
9- İlişkili Taraflardan Şüpheli Alacaklar Karşılığı		-	-
<b>E- Diğer Alacaklar</b>		<b>35.219.396</b>	<b>26.213.935</b>
1- Finansal Kiralama Alacakları		-	-
2- Kazanılmamış Finansal Kiralama Faiz Gelirleri		-	-
3- Verilen Depozito ve Teminatlar	47.1	26.338.609	17.120.200
4- Diğer Çeşitli Alacaklar	47.1	8.880.787	9.093.735
5- Diğer Çeşitli Alacaklar Reeskontu		-	-
6- Şüpheli Diğer Alacaklar		-	-
7- Şüpheli Diğer Alacaklar Karşılığı		-	-
<b>F- Gelecek Aylara Ait Giderler ve Gelir Tahakkukları</b>		<b>357.505.832</b>	<b>648.370.896</b>
1- Ertelemiş Üretim Giderleri	2.24	340.235.229	386.433.156
2- Tahakkuk Etmiş Faiz ve Kira Gelirleri		-	-
3- Gelir Tahakkukları		-	-
4- Gelecek Aylara Ait Diğer Giderler	47.1	17.270.603	261.937.740
<b>G- Diğer Cari Varlıklar</b>		<b>34.610.650</b>	<b>14.185.716</b>
1- Gelecek Aylar İhtiyacı Stoklar		-	-
2- Peşin Ödenen Vergiler ve Fonlar	35	34.002.239	13.917.514
3- Ertelemiş Vergi Varlıkları		-	-
4- İş Avansları		4.500	4.500
5- Personele Verilen Avanslar		603.911	263.702
6- Sayım ve Tesellüm Noksanları		-	-
7- Diğer Çeşitli Cari Varlıklar		-	-
8- Diğer Cari Varlıklar Karşılığı		-	-
<b>I- Cari Varlıklar Toplamı</b>		<b>8.464.716.992</b>	<b>7.259.662.124</b>

İlişikteki dipnotlar, bu finansal tabloların tamamlayıcı parçalarıdır.

**Corpus Sigorta Anonim Şirketi**  
**30 Eylül 2024 Tarihi İtibarıyla Konsolide Bilanço**  
(Para Birimi: Türk Lirası (TL) olarak ifade edilmiştir.)

VARLIKLAR			
	Dipnot	Sınırlı Denetimden Geçmemiş Cari Dönem 30 Eylül 2024	Bağımsız Denetimden Geçmiş Önceki Dönem 31 Aralık 2023
<b>II- Cari Olmayan Varlıklar</b>			
<b>A- Esas Faaliyetlerden Alacaklar</b>		-	-
1- Sigortacılık Faaliyetlerinden Alacaklar		-	-
2- Sigortacılık Faaliyetlerinden Alacaklar Karşılığı		-	-
3- Reasürans Faaliyetlerinden Alacaklar		-	-
4- Reasürans Faaliyetlerinden Alacaklar Karşılığı		-	-
5- Sigorta ve Reasürans Şirketleri Nezdindeki Depolar		-	-
6- Sigortalılara Krediler (İkrazlar)		-	-
7- Sigortalılara Krediler (İkrazlar) Karşılığı		-	-
8- Emeklilik Faaliyetlerinden Alacaklar		-	-
9- Esas Faaliyetlerden Kaynaklanan Şüpheli Alacaklar		-	-
10- Esas Faaliyetlerden Kaynaklanan Şüpheli Alacaklar Karşılığı		-	-
<b>B- İlişkili Taraflardan Alacaklar</b>		-	-
1- Ortaklardan Alacaklar		-	-
2- İştiraklerden Alacaklar		-	-
3- Bağılı Ortaklıklardan Alacaklar		-	-
4- Müşterek Yönetime Tabi Teşebbüslerden Alacaklar		-	-
5- Personelden Alacaklar		-	-
6- Diğer İlişkili Taraflardan Alacaklar		-	-
7- İlişkili Taraflardan Alacaklar Reeskontu		-	-
8- İlişkili Taraflardan Şüpheli Alacaklar		-	-
9- İlişkili Taraflardan Şüpheli Alacaklar Karşılığı		-	-
<b>C- Diğer Alacaklar</b>		12.841	12.841
1- Finansal Kiralama Alacakları		-	-
2- Kazanılmamış Finansal Kiralama Faiz Gelirleri		-	-
3- Verilen Depozito ve Teminatlar		12.841	12.841
4- Diğer Çeşitli Alacaklar		-	-
5- Diğer Çeşitli Alacaklar Reeskontu		-	-
6- Şüpheli Diğer Alacaklar		-	-
7- Şüpheli Diğer Alacaklar Karşılığı		-	-
<b>D- Finansal Varlıklar</b>		1.049.997.832	971.908.038
1- Bağılı Menkul Kıymetler	9	1.074.375	1.074.375
2- İştirakler	9	1.048.923.457	970.833.663
3- İştirakler Sermaye Taahhütleri		-	-
4- Bağılı Ortaklıklar		-	-
5- Bağılı Ortaklıklar Sermaye Taahhütleri		-	-
6- Müşterek Yönetime Tabi Teşebbüsler		-	-
7- Müşterek Yönetime Tabi Teşebbüsler Sermaye Taahhütleri		-	-
8- Finansal Varlıklar ve Riski Sigortalılara Ait Finansal Yatırımlar		-	-
9- Diğer Finansal Varlıklar		-	-
10- Finansal Varlıklar Değer Düşüklüğü Karşılığı		-	-
<b>E- Maddi Varlıklar</b>		54.302.552	36.586.784
1- Yatırım Amaçlı Gayrimenkuller		-	-
2- Yatırım Amaçlı Gayrimenkuller Değer Düşüklüğü Karşılığı		-	-
3- Kullanım Amaçlı Gayrimenkuller		-	-
4- Makine ve Teçhizatlar		-	-
5- Demirbaş ve Tesisatlar	6.3	13.861.937	9.963.003
6- Motorlu Taşıtlar	6.3	19.908.087	19.908.087
7- Diğer Maddi Varlıklar (Özel Maliyet Bedelleri Dahil)	6.3	14.734.016	13.445.680
8- Kiralama Yoluyla Edinilmiş Maddi Varlıklar	6.3	52.233.356	16.514.506
9- Birikmiş Amortismanlar	6.3	(46.434.844)	(23.244.492)
10- Maddi Varlıklara İlişkin Avanslar (Yapılmakta Olan Yatırımlar Dahil)		-	-
<b>F- Maddi Olmayan Varlıklar</b>		32.824.376	13.468.686
1- Haklar	8	52.638.393	24.455.297
2- Şerefiye		-	-
3- Faaliyet Öncesi Döneme Ait Giderler		-	-
4- Araştırma ve Geliştirme Giderleri		-	-
5- Diğer Maddi Olmayan Varlıklar		-	-
6- Birikmiş İtfalar (Amortismanlar)	8	(19.814.017)	(10.986.611)
7- Maddi Olmayan Varlıklara İlişkin Avanslar		-	-
<b>G-Gelecek Yıllara Ait Giderler ve Gelir Tahakkukları</b>		-	-
1- Ertelenmiş Üretim Giderleri		-	-
2- Gelir Tahakkukları		-	-
3- Gelecek Aylara Ait Diğer Giderler		-	-
<b>H-Diğer Cari Olmayan Varlıklar</b>		121.292.000	3.213.210
1- Efektif Yabancı Para Hesapları		-	-
2- Döviz Hesapları		-	-
3- Gelecek Yıllar İhtiyacı Stoklar		-	-
4- Peşin Ödenen Vergiler ve Fonlar		-	-
5- Ertelenmiş Vergi Varlıkları	21, 35	121.292.000	3.213.210
6- Diğer Çeşitli Cari Olmayan Varlıklar		-	-
7- Diğer Cari Olmayan Varlıklar Amortismanı		-	-
8- Diğer Cari Olmayan Varlıklar Karşılığı		-	-
<b>II- Cari Olmayan Varlıklar Toplamı</b>		1.258.429.600	1.025.189.559
<b>Varlıklar Toplamı</b>		9.723.146.592	8.284.851.683

İlişikteki dipnotlar, bu finansal tabloların tamamlayıcı parçalarıdır.

**Corpus Sigorta Anonim Şirketi**  
**30 Eylül 2024 Tarihi İtibarıyla Konsolide Bilanço**  
(Para Birimi: Türk Lirası (TL) olarak ifade edilmiştir.)

<b>YÜKÜMLÜLÜKLER</b>			
	<b>Dipnot</b>	<b>Sınırlı Denetimden Geçmemiş Cari Dönem 30 Eylül 2024</b>	<b>Bağımsız Denetimden Geçmiş Önceki Dönem 31 Aralık 2023</b>
<b>III- Kısa Vadeli Yükümlülükler</b>			
<b>A- Finansal Borçlar</b>		<b>16.713.740</b>	<b>3.044.296</b>
1- Kredi Kuruluşlarına Borçlar		-	-
2- Finansal Kiralama İşlemlerinden Borçlar		-	-
3- Ertelenmiş Finansal Kiralama Borçlanma Maliyetleri		-	-
4- Uzun Vadeli Kredilerin Ana Para Taksitleri ve Faizleri		-	-
5- Çıkarılmış Tahviller (Bonolar) Anapara, Taksit ve Faizleri		-	-
6- Çıkarılmış Diğer Finansal Varlıklar		-	-
7- Çıkarılmış Diğer Finansal Varlıklar İhraç Farkı		-	-
8- Diğer Finansal Borçlar (Yükümlülükler)	4.2.3, 34.1	16.713.740	3.044.296
<b>B- Esas Faaliyetlerden Borçlar</b>		<b>334.183.205</b>	<b>620.976.219</b>
1- Sigortacılık Faaliyetlerinden Borçlar	4.2.3, 19	334.183.205	620.976.219
2- Reasürans Faaliyetlerinden Borçlar		-	-
3- Sigorta ve Reasürans Şirketlerinden Alınan Depolar		-	-
4- Emeklilik Faaliyetlerinden Borçlar		-	-
5- Diğer Esas Faaliyetlerden Borçlar		-	-
6- Diğer Esas Faaliyetlerden Borçlar Borç Senetleri Reeskontu		-	-
<b>C-İlişkili Taraplara Borçlar</b>		<b>(11.940)</b>	<b>-</b>
1- Ortaklara Borçlar		-	-
2- İştiraklere Borçlar		-	-
3- Bağılı Ortaklıklara Borçlar		-	-
4- Müşterek Yönetime Tabi Teşebbüslere Borçlar		-	-
5- Personele Borçlar		(11.940)	-
6- Diğer İlişkili Taraplara Borçlar		-	-
<b>D- Diğer Borçlar</b>		<b>45.708.645</b>	<b>231.334.921</b>
1- Alınan Depozito ve Teminatlar	4.2.3, 19	25.172.364	19.722.131
2- Tedavi Gidelerine İlişkin SGK'ya Borçlar	4.2.3, 19	67.979.029	95.915.821
3- Diğer Çeşitli Borçlar	4.2.3, 19, 47.1	(47.442.748)	115.696.981
4- Diğer Çeşitli Borçlar Reeskontu		-	-
<b>E-Sigortacılık Teknik Karşılıkları</b>		<b>6.318.010.617</b>	<b>4.931.712.715</b>
1- Kazanılmamış Primler Karşılığı – Net	2.24, 17.15	2.642.513.303	2.675.781.863
2- Devam Eden Riskler Karşılığı – Net	2.24, 17.15	1.625.944	21.940.290
3- Matematik Karşılığı – Net		-	-
4- Muallak Tazminat Karşılığı – Net	2.24, 17.15	3.673.871.370	2.233.990.562
5- İkramiye ve İndirimler Karşılığı – Net		-	-
6- Diğer Teknik Karşılıklar – Net		-	-
<b>F- Ödenecek Vergi ve Benzeri Diğer Yükümlülükler İle Karşılıkları</b>		<b>75.581.609</b>	<b>128.529.813</b>
1- Ödenecek Vergi ve Fonlar	19.1	72.642.660	108.003.933
2- Ödenecek Sosyal Güvenlik Kesintileri	23.1, 19.1	2.938.949	1.513.744
3- Vadesi Geçmiş, Ertelenmiş veya Taksitlendirilmiş Vergi ve Diğer Yükümlülükler		-	-
4- Ödenecek Diğer Vergi ve Benzeri Yükümlülükler		-	-
5- Dönem Karı Vergi ve Diğer Yasal Yükümlülük Karşılıkları	35	-	19.012.136
6- Dönem Karının Peşin Ödenen Vergi ve Diğer Yükümlülükleri		-	-
7- Diğer Vergi ve Benzeri Yükümlülük Karşılıkları		-	-
<b>G- Diğer Risklere İlişkin Karşılıklar</b>		<b>10.572.530</b>	<b>2.549.339</b>
1- Kıdem Tazminatı Karşılığı		-	-
2- Sosyal Yardım Sandığı Varlık Açıkları Karşılığı		-	-
3- Maliyet Giderleri Karşılığı	23.1	10.572.530	2.549.339
<b>H- Gelecek Aylara Ait Gelirler ve Gider Tahakkukları</b>		<b>70.727.178</b>	<b>99.809.899</b>
1- Ertelenmiş Komisyon Gelirleri	2.24, 17.6, 19.1	70.727.178	99.809.899
2- Gider Tahakkukları		-	-
3- Gelecek Aylara Ait Diğer Gelirler		-	-
<b>I- Diğer Kısa Vadeli Yükümlülükler</b>		<b>-</b>	<b>-</b>
1- Ertelenmiş Vergi Yükümlülüğü		-	-
2- Sayım ve Tesellüm Fazlalıkları		-	-
3- Diğer Çeşitli Kısa Vadeli Yükümlülükler		-	-
<b>III - Kısa Vadeli Yükümlülükler Toplamı</b>		<b>6.871.485.584</b>	<b>6.017.957.202</b>

İlişikteki dipnotlar, bu finansal tabloların tamamlayıcı parçalarıdır.

**Corpus Sigorta Anonim Şirketi**  
**30 Eylül 2024 Tarihi İtibarıyla Konsolide Bilanço**  
(Para Birimi: Türk Lirası (TL) olarak ifade edilmiştir.)

YÜKÜMLÜLÜKLER			
	Dipnot	Sınırlı Denetimden Geçmemiş Cari Dönem 30 Eylül 2024	Bağımsız Denetimden Geçmiş Önceki Dönem 31 Aralık 2023
<b>IV- Uzun Vadeli Yükümlülükler</b>			
<b>A- Finansal Borçlar</b>		<b>26.475.860</b>	<b>8.177.793</b>
1- Kredi Kuruluşlarına Borçlar		-	-
2- Finansal Kiralama İşlemlerinden Borçlar		-	-
3- Ertelenmiş Finansal Kiralama Borçlanma Maliyetleri		-	-
4- Çıkarılmış Tahviller		-	-
5- Çıkarılmış Diğer Finansal Varlıklar		-	-
6- Çıkarılmış Diğer Finansal Varlıklar İhraç Farkı		-	-
7- Diğer Finansal Borçlar (Yükümlülükler)	4.2.3, 34.1	26.475.860	8.177.793
<b>B- Esas Faaliyetlerden Borçlar</b>		<b>-</b>	<b>-</b>
1- Sigortacılık Faaliyetlerinden Borçlar		-	-
2- Reasürans Faaliyetlerinden Borçlar		-	-
3- Sigorta ve Reasürans Şirketlerinden Alınan Depolar		-	-
4- Emeklilik Faaliyetlerinden Borçlar		-	-
5- Diğer Esas Faaliyetlerden Borçlar		-	-
6- Diğer Esas Faaliyetlerden Borçlar Borç Senetleri Reeskontu		-	-
<b>C- İlişkili Taraplara Borçlar</b>		<b>-</b>	<b>-</b>
1- Ortaklara Borçlar		-	-
2- İştiraklere Borçlar		-	-
3- Bağlı Ortaklıklara Borçlar		-	-
4- Müşterek Yönetime Tabi Teşebbüslere Borçlar		-	-
5- Personele Borçlar		-	-
6- Diğer İlişkili Taraplara Borçlar		-	-
<b>D- Diğer Borçlar</b>		<b>15.100</b>	<b>15.100</b>
1- Alınan Depozito ve Teminatlar		-	-
2- Tedavi Giderlerine İlişkin SGK'ya Borçlar	4.2.3, 19	15.100	15.100
3- Diğer Çeşitli Borçlar		-	-
4- Diğer Çeşitli Borçlar Reeskontu (-)		-	-
<b>E- Sigortacılık Teknik Karşılıkları</b>		<b>95.342.942</b>	<b>55.237.334</b>
1- Kazanılmamış Primler Karşılığı – Net		-	-
2- Devam Eden Riskler Karşılığı – Net		-	-
3- Matematik Karşılığı – Net		-	-
4- Muallak Tazminat Karşılığı – Net		-	-
5- İkramiye ve İndirimler Karşılığı – Net		-	-
6- Diğer Teknik Karşılıklar – Net	2.24, 17.15	95.342.942	55.237.334
<b>F- Diğer Yükümlülükler ve Karşılıkları</b>		<b>-</b>	<b>-</b>
1- Ödenecek Diğer Yükümlülükler		-	-
2- Vadesi Geçmiş, Ertelenmiş veya Taksitlendirilmiş Vergi ve Diğer Yükümlülükler		-	-
3- Diğer Borç ve Gider Karşılıkları		-	-
<b>G- Diğer Risklere İlişkin Karşılıklar</b>		<b>6.576.495</b>	<b>2.066.268</b>
1- Kıdem Tazminatı Karşılığı	22	6.576.495	2.066.268
2- Sosyal Yardım Sandığı Varlık Açıkları Karşılığı		-	-
<b>H-Gelecek Yıllara Ait Gelirler ve Gider Tahakkukları</b>		<b>-</b>	<b>-</b>
1- Ertelenmiş Komisyon Gelirleri		-	-
2- Gider Tahakkukları		-	-
3- Gelecek Aylara Ait Diğer Gelirler		-	-
<b>I- Diğer Uzun Vadeli Yükümlülükler</b>		<b>-</b>	<b>-</b>
1- Ertelenmiş Vergi Yükümlülüğü		-	-
2- Diğer Çeşitli Uzun Vadeli Yükümlülükler		-	-
<b>IV- Uzun Vadeli Yükümlülükler Toplamı</b>		<b>128.410.397</b>	<b>65.496.495</b>

İlişikteki dipnotlar, bu finansal tabloların tamamlayıcı parçalarıdır.

**Corpus Sigorta Anonim Şirketi**  
**30 Eylül 2024 Tarihi İtibarıyla Konsolide Bilanço**  
(Para Birimi: Türk Lirası (TL) olarak ifade edilmiştir.)

ÖZSERMAYE			
V- Özsermaye	Dipnot	Sınırlı Denetimden Geçmemiş Cari Dönem 30 Eylül 2024	Bağımsız Denetimden Geçmiş Önceki Dönem 31 Aralık 2023
<b>A- Ödenmiş Sermaye</b>		<b>39.000.000</b>	<b>39.000.000</b>
1- (Nominal) Sermaye	2.23, 15	39.000.000	39.000.000
2- Ödenmemiş Sermaye		-	-
3- Sermaye Düzeltmesi Olumlu Farkları		-	-
4- Sermaye Düzeltmesi Olumsuz Farkları		-	-
5- Tescilli Beklenen Sermaye		-	-
<b>B- Sermaye Yedekleri</b>		<b>-</b>	<b>-</b>
1- Hisse Senedi İhraç Primleri		-	-
2- Hisse Senedi İptal Karları		-	-
3- Sermayeye Ekleneyecek Satış Karları		-	-
4- Yabancı Para Çevirim Farkları		-	-
5- Diğer Sermaye Yedekleri		-	-
<b>C- Kar Yedekleri</b>		<b>1.729.052.947</b>	<b>552.248.388</b>
1- Yasal Yedekler		234.049.846	63.413.185
2- Statü Yedekleri		-	-
3- Olağanüstü Yedekler		1.494.957.691	488.789.805
4- Özel Fonlar (Yedekler)		(408.586)	(408.586)
5- Finansal Varlıkların Değerlemesi	15.5	453.996	453.996
6- Diğer Kar Yedekleri		-	-
<b>D- Geçmiş Yıllar Karları</b>		<b>433.345.027</b>	<b>248.037.268</b>
1- Geçmiş Yıllar Karları		433.345.027	248.037.268
<b>E-Geçmiş Yıllar Zararları</b>		<b>-</b>	<b>-</b>
1- Geçmiş Yıllar Zararları		-	-
<b>F-Dönem Net Karı</b>		<b>521.852.637</b>	<b>1.362.112.318</b>
1- Dönem Net Karı		521.852.637	1.362.112.318
2- Dönem Net Zararı		-	-
3- Dağıtım Konu Olmayan Dönem Karı		-	-
<b>Özsermaye Toplamı</b>		<b>2.723.250.611</b>	<b>2.201.397.974</b>
<b>Yükümlülükler Toplamı</b>		<b>9.723.146.592</b>	<b>8.284.851.683</b>

İlişikteki dipnotlar, bu finansal tabloların tamamlayıcı parçalarıdır.



**Corpus Sigorta Anonim Şirketi**

**1 Ocak – 30 Eylül 2024 Hesap Dönemine Ait Konsolide Gelir Tablosu**

(Para Birimi: Türk Lirası (TL) olarak ifade edilmiştir.)

I-TEKNİK BÖLÜM	Dipnot	Sınırlı	Sınırlı	Sınırlı	Sınırlı
		Denetimden Geçmemiş Cari Dönem 1 Ocak – 30 Eylül 2024	Denetimden Geçmemiş Cari Dönem 1 Temmuz – 30 Eylül 2024	Denetimden Geçmemiş Önceki Dönem 1 Ocak – 30 Eylül 2023	Denetimden Geçmemiş Önceki Dönem 1 Temmuz – 30 Eylül 2023
<b>A- Hayat Dışı Teknik Gelir</b>		<b>4.717.794.309</b>	<b>1.582.994.474</b>	<b>2.442.065.260</b>	<b>1.158.437.007</b>
1- Kazanılmış Primler (Reasürör Payı Düşülmüş Olarak)		3.340.138.340	1.201.534.488	1.745.577.554	753.989.676
1.1- Yazılan Primler (Reasürör Payı Düşülmüş Olarak)	24	3.286.555.433	1.146.418.830	2.782.767.312	1.108.494.805
1.1.1- Brüt Yazılan Primler	24	4.845.181.219	1.608.624.805	3.939.435.145	1.651.050.423
1.1.2 -Reasüröre Devredilen Primler	24	(1.400.925.125)	(394.238.183)	(926.772.775)	(437.930.995)
1.1.3- SGK'ya Aktarılan Primler	2.14, 19, 24	(157.700.661)	(67.967.792)	(229.895.059)	(104.624.624)
1.2- Kazanılmamış Primler Karşılığında Değişim (Reasürör Payı ve Devreden Kısım Düşülmüş Olarak)		33.268.560	46.008.257	(886.472.055)	(281.936.745)
1.2.1- Kazanılmamış Primler Karşılığı	17.15	281.239.165	158.733.149	(1.270.378.955)	(493.462.432)
1.2.2- Kazanılmamış Primler Karşılığında Reasürör Payı	10, 17.15	(180.044.604)	(111.157.129)	298.949.770	173.146.204
1.2.3- Kazanılmamış Primler Karşılığında SGK Payı	2.14, 10, 17.15	(67.926.001)	(1.567.763)	84.957.131	38.379.483
1.3- Devam Eden Riskler Karşılığında Değişim (Reasürör Payı ve Devreden Kısım Düşülmüş Olarak)		20.314.346	9.107.400	(150.717.703)	(72.568.384)
1.3.1- Devam Eden Riskler Karşılığı	17.15	19.078.760	12.759.940	(151.038.121)	(64.544.818)
1.3.2- Devam Eden Riskler Karşılığında Reasürör Payı	10, 17.15	1.235.586	(3.652.540)	320.418	(8.023.567)
2- Teknik Olmayan Bölümden Aktarılan Yatırım Gelirleri	1.7	1.537.327.876	377.901.249	692.908.195	402.133.930
3- Diğer Teknik Gelirler (Reasürör Payı Düşülmüş Olarak)		235.108	(9.876)	70.291	2.923
3.1- Brüt Diğer Teknik Gelirler		235.108	(9.876)	70.291	2.923
3.2- Brüt Diğer Teknik Gelirlerde Reasürör Payı		-	-	-	-
4- Tahakkuk Eden Rücu ve Sovtaj Gelirleri	2.21	(159.907.015)	3.568.613	3.509.220	2.310.479
<b>B- Hayat Dışı Teknik Gider</b>		<b>(4.483.503.571)</b>	<b>(1.634.966.240)</b>	<b>(2.705.124.231)</b>	<b>(1.545.390.254)</b>
1- Gerçekleşen Tazminatlar (Reasürör Payı Düşülmüş Olarak)		(3.594.020.620)	(1.354.683.143)	(2.262.389.078)	(1.382.788.194)
1.1- Ödenen Tazminatlar (Reasürör Payı Düşülmüş Olarak)	17.15	(2.154.139.813)	(774.405.933)	(794.581.762)	(333.022.104)
1.1.1- Brüt Ödenen Tazminatlar	17.15	(3.033.207.104)	(1.171.738.561)	(1.151.334.452)	(539.821.043)
1.1.2- Ödenen Tazminatlarda Reasürör Payı	17.15	879.067.291	397.332.628	356.752.690	206.798.939
1.2- Muallak Tazminatlar Karşılığında Değişim (Reasürör Payı ve Devreden Kısım Düşülmüş Olarak)	17.15	(1.439.880.807)	(580.277.210)	(1.467.807.316)	(1.049.766.090)
1.2.1- Muallak Tazminatlar Karşılığı	17.15	(1.495.457.361)	(571.878.544)	(2.239.490.339)	(994.620.162)
1.2.2- Muallak Tazminatlar Karşılığında Reasürör Payı	17.15	55.576.554	(8.398.666)	771.683.023	(55.145.929)
2- İkramiye ve İndirimler Karşılığında Değişim (Reasürör Payı ve Devreden Kısım Düşülmüş Olarak)		-	-	-	-
2.1- İkramiye ve İndirimler Karşılığı		-	-	-	-
2.2- İkramiye ve İndirimler Karşılığında Reasürör Payı		-	-	-	-
3- Diğer Teknik Karşılıklarda Değişim (Reasürör Payı ve Devreden Kısım Düşülmüş Olarak)	17.15	(40.105.608)	(11.237.943)	(23.905.623)	(1.629.215)
4- Faaliyet Giderleri	31, 32.1	(849.377.343)	(269.045.154)	(418.829.530)	(160.972.844)
5- Matematik Karşılıklarda Değişim (Reasürör Payı ve Devreden Kısım Düşülmüş Olarak)		-	-	-	-
5.1- Matematik Karşılıklar		-	-	-	-
5.2- Matematik Karşılıklarda Reasürör Payı		-	-	-	-
6- Diğer Teknik Giderler		-	-	-	-
6.1- Brüt Diğer Teknik Giderler		-	-	-	-
6.2- Diğer Teknik Giderlerde Reasürör Payı		-	-	-	-
<b>C- Teknik Bölüm Dengesi- Hayat Dışı (A – B)</b>		<b>234.290.738</b>	<b>(51.971.766)</b>	<b>(263.058.971)</b>	<b>(386.953.247)</b>
<b>D- Hayat Teknik Gelir</b>		<b>-</b>	<b>-</b>	<b>-</b>	<b>-</b>
1- Kazanılmış Primler (Reasürör Payı Düşülmüş Olarak)		-	-	-	-
1.1- Yazılan Primler (Reasürör Payı Düşülmüş Olarak)		-	-	-	-
1.1.1- Brüt Yazılan Primler		-	-	-	-
1.1.2- Reasüröre Devredilen Primler		-	-	-	-
1.2- Kazanılmamış Primler Karşılığında Değişim (Reasürör Payı ve Devreden Kısım Düşülmüş Olarak)		-	-	-	-
1.2.1- Kazanılmamış Primler Karşılığı		-	-	-	-
1.2.2- Kazanılmamış Primler Karşılığında Reasürör Payı		-	-	-	-
1.3- Devam Eden Riskler Karşılığında Değişim (Reasürör Payı ve Devreden Kısım Düşülmüş Olarak)		-	-	-	-
1.3.1- Devam Eden Riskler Karşılığı		-	-	-	-
1.3.2- Devam Eden Riskler Karşılığında Reasürör Payı		-	-	-	-
2- Hayat Branşı Yatırım Geliri		-	-	-	-
3- Yatırımlardaki Gerçekleşmemiş Karlar		-	-	-	-
4- Diğer Teknik Gelirler (Reasürör Payı Düşülmüş Olarak)		-	-	-	-
4.1- Brüt Diğer Teknik Gelirler		-	-	-	-
4.2- Brüt Diğer Teknik Gelirlerde Reasürör Payı		-	-	-	-
5- Tahakkuk Eden Rücu Gelirleri		-	-	-	-

İlişikteki dipnotlar, bu finansal tabloların tamamlayıcı parçalarıdır.

**Corpus Sigorta Anonim Şirketi**  
**1 Ocak – 30 Eylül 2024 Hesap Dönemine Ait Konsolide Gelir Tablosu**  
(Para Birimi: Türk Lirası (TL) olarak ifade edilmiştir.)

	Dipnot	Sınırlı Denetimden Geçmemiş Cari Dönem 1 Ocak – 30 Eylül 2024	Sınırlı Denetimden Geçmemiş Cari Dönem 1 Temmuz – 30 Eylül 2024	Sınırlı Denetimden Geçmemiş Önceki Dönem 1 Ocak – 30 Eylül 2023	Sınırlı Denetimden Geçmemiş Önceki Dönem 1 Temmuz – 30 Eylül 2023
<b>I-TEKNİK BÖLÜM</b>					
<b>E- Hayat Teknik Gider</b>		-	-	-	-
1- Gerçekleşen Tazminatlar (Reasürör Payı Düşülmüş Olarak)		-	-	-	-
1.1- Ödenen Tazminatlar (Reasürör Payı Düşülmüş Olarak)		-	-	-	-
1.1.1- Brüt Ödenen Tazminatlar		-	-	-	-
1.1.2- Ödenen Tazminatlarda Reasürör Payı		-	-	-	-
1.2- Muallak Tazminatlar Karşılığında Değişim (Reasürör Payı ve Devreden Kısım Düşülmüş Olarak)		-	-	-	-
1.2.1- Muallak Tazminatlar Karşılığı		-	-	-	-
1.2.2- Muallak Hasarlar Karşılığında Reasürör Payı		-	-	-	-
2- İkramiye ve İndirimler Karşılığında Değişim (Reasürör Payı ve Devreden Kısım Düşülmüş Olarak)		-	-	-	-
2.1- İkramiye ve İndirimler Karşılığı		-	-	-	-
2.2- İkramiye ve İndirimler Karşılığında Reasürör Payı		-	-	-	-
3- Matematik Karşılığında Değişim (Yatırım Riski Poliçe Sahiplerine Ait Poliçeler için Ayrılan Karşılıklar)		-	-	-	-
3.1- Matematik Karşılığı		-	-	-	-
3.1.1- Aktüeryal Matematik Karşılık		-	-	-	-
3.1.2- Kar Payı Karşılığı (Reasürör Payı ve Devreden Kısım Düşülmüş Olarak)		-	-	-	-
3.2- Matematik Karşılığında Reasürör Payı		-	-	-	-
3.2.1- Aktüeryal Matematik Karşılıklar Reasürör Payı		-	-	-	-
3.2.2- Kar Payı Karşılığı Reasürör Payı (Yatırım Riski Poliçe Sahiplerine Ait Poliçeler için Ayrılan Karşılıklar)		-	-	-	-
4- Diğer Teknik Karşılıklarda Değişim (Reasürör Payı ve Devreden Kısım Düşülmüş Olarak)		-	-	-	-
5- Faaliyet Giderleri		-	-	-	-
6- Yatırım Giderler		-	-	-	-
7- Yatırımlardaki Gerçekleşmemiş Zararlar		-	-	-	-
8- Teknik Olmayan Bölüme Aktarılan Yatırım Gelirleri		-	-	-	-
<b>F- Teknik Bölüm Dengesi- Hayat (D – E)</b>		-	-	-	-
<b>G- Emeklilik Teknik Gelir</b>		-	-	-	-
1- Fon İşletim Gelirleri		-	-	-	-
2- Yönetim Gideri Kesintisi		-	-	-	-
3- Giriş Aidatı Gelirleri		-	-	-	-
4- Ara Verme Halinde Yönetim Gideri Kesintisi		-	-	-	-
5- Özel Hizmet Gideri Kesintisi		-	-	-	-
6- Sermaye Tahsis Avansı Değer Artış Gelirleri		-	-	-	-
7- Diğer Teknik Gelirler		-	-	-	-
<b>H- Emeklilik Teknik Gideri</b>		-	-	-	-
1- Fon İşletim Giderleri		-	-	-	-
2- Sermaye Tahsis Avansları Değer Azalış Giderleri		-	-	-	-
3- Faaliyet Giderleri		-	-	-	-
4- Diğer Teknik Giderler		-	-	-	-
<b>I- Teknik Bölüm Dengesi- Emeklilik (G – H)</b>		-	-	-	-

İlişikteki dipnotlar, bu finansal tabloların tamamlayıcı parçalarıdır.

**Corpus Sigorta Anonim Şirketi**  
**1 Ocak – 30 Eylül 2024 Hesap Dönemine Ait Konsolide Gelir Tablosu**  
(Para Birimi: Türk Lirası (TL) olarak ifade edilmiştir.)

	Dipnot	Sınırlı Denetimden Geçmemiş Cari Dönem 1 Ocak – 30 Eylül 2024	Sınırlı Denetimden Geçmemiş Cari Dönem 1 Temmuz – 30 Eylül 2024	Sınırlı Denetimden Geçmemiş Önceki Dönem 1 Ocak – 30 Eylül 2023	Sınırlı Denetimden Geçmemiş Önceki Dönem 1 Temmuz – 30 Eylül 2023
<b>II-TEKNİK OLMAYAN BÖLÜM</b>					
<b>C- Teknik Bölüm Dengesi- Hayat Dışı (A-B)</b>		<b>234.290.738</b>	<b>(51.971.766)</b>	<b>(263.058.971)</b>	<b>(386.953.247)</b>
<b>F- Teknik Bölüm Dengesi- Hayat (D-E)</b>		-	-	-	-
<b>I - Teknik Bölüm Dengesi- Emeklilik (G-H)</b>		-	-	-	-
<b>J- Genel Teknik Bölüm Dengesi (C+F+I)</b>		<b>234.290.738</b>	<b>(51.971.766)</b>	<b>(263.058.971)</b>	<b>(386.953.247)</b>
<b>K- Yatırım Gelirleri</b>		<b>1.892.091.403</b>	<b>469.592.691</b>	<b>1.470.747.179</b>	<b>723.174.365</b>
1- Finansal Yatırımlardan Elde Edilen Gelirler	26	1.033.795.725	469.266.869	262.542.034	27.292.591
2- Finansal Yatırımların Nakde Çevrilmesinden Elde Edilen Karlar	26	-	-	-	1.219.655
3- Finansal Yatırımların Değerlemesi	26	503.532.151	(91.365.621)	430.366.161	373.621.684
4- Kambiyo Karları	36	332.923.735	110.121.757	630.697.878	309.320.562
5- İştiraklerden Gelirler		21.839.792	(18.430.314)	147.141.105	11.719.873
6- Bağlı Ortaklıklar ve Müşterek Yönetime Tabi Teşebbüslerden Gelirler		-	-	-	-
7- Arazi, Arsa ile Binalardan Elde Edilen Gelirler		-	-	-	-
8- Türev Ürünlerden Elde Edilen Gelirler		-	-	-	-
9- Diğer Yatırımlar		-	-	-	-
10- Hayat Teknik Bölümünden Aktarılan Yatırım Gelirleri		-	-	-	-
<b>L- Yatırım Giderleri</b>		<b>(1.690.226.644)</b>	<b>(434.053.739)</b>	<b>(905.032.375)</b>	<b>(543.543.058)</b>
1- Yatırım Yönetim Giderleri – Faiz Dâhil	34.1	(14.953.357)	(1.853.760)	(5.243.940)	(2.396.510)
2- Yatırımlar Değer Azalışları		-	-	-	-
3- Yatırımların Nakde Çevrilmesi Sonucunda Oluşan Zararlar		-	-	-	-
4- Hayat Dışı Teknik Bölümüne Aktarılan Yatırım Gelirleri	1.7	(1.537.327.876)	(377.901.249)	(692.908.195)	(402.133.930)
5- Türev Ürünler Sonucunda Oluşan Zararlar		-	-	-	-
6- Kambiyo Zararları	36	(111.921.076)	(44.869.827)	(192.132.548)	(133.418.140)
7- Amortisman Giderleri	6.1, 6.3, 8	(26.024.335)	(9.428.903)	(14.747.691)	(5.594.478)
8- Diğer Yatırım Giderleri		-	-	-	-
<b>M- Diğer Faaliyetlerden ve Olağandışı Faaliyetlerden Gelir ve Karlar ile Gider ve Zararlar</b>		<b>85.697.140</b>	<b>91.360.417</b>	<b>150.870.579</b>	<b>173.219.330</b>
1- Karşılıklar Hesabı	47.4	(31.978.230)	(23.932.255)	(4.787.221)	(2.017.772)
2- Reeskont Hesabı		-	-	-	-
3- Özellikli Sigortalar Hesabı		346.384	156.456	93.688	33.223
4- Enflasyon Düzeltmesi Hesabı		-	-	-	-
5- Ertelenmiş Vergi Varlığı Hesabı	35	118.078.789	115.304.494	-	-
6- Ertelenmiş Vergi Yükümlülüğü Gideri	35	-	-	160.109.205	175.234.884
7- Diğer Gelir ve Karlar		544.664	11.901	300.349	83.649
8- Diğer Gider ve Zararlar	47.4	(1.294.467)	(180.179)	(4.845.442)	(114.655)
9- Önceki Yıl Gelir ve Karları		-	-	-	-
10- Önceki Yıl Gider ve Zararları		-	-	-	-
<b>N- Dönem Net Karı veya Zararı</b>		<b>521.852.637</b>	<b>74.927.603</b>	<b>453.140.779</b>	<b>(34.102.610)</b>
1- Dönem Karı ve Zararı		521.852.637	74.927.603	453.526.411	(34.102.610)
2- Dönem Karı Vergi ve Diğer Yasal Yükümlülük Karşılıkları	35	-	-	(385.633)	-
3- Dönem Net Kar veya Zararı		521.852.637	74.927.603	453.140.779	(34.102.610)
4- Enflasyon Düzeltme Hesabı		-	-	-	-

İlişikteki dipnotlar, bu finansal tabloların tamamlayıcı parçalarıdır.

**Corpus Sigorta Anonim Şirketi**  
**1 Ocak – 30 Eylül 2024 Hesap Dönemine Ait Nakit Akış Tablosu**  
(Para Birimi: Türk Lirası (TL) olarak ifade edilmiştir.)

	Dipnot	Sınırlı Denetimden Geçmemiş Cari Dönem 1 Ocak - 30 Eylül 2024	Sınırlı Denetimden Geçmemiş Önceki Dönem 1 Ocak - 30 Eylül 2023
<b>A. ESAS FAALİYETLERDEN KAYNAKLANAN NAKİT AKIMLARI</b>			
1. Sigortacılık faaliyetlerinden elde edilen nakit girişleri		7.566.320.256	4.370.879.862
2. Reasürans faaliyetlerinden elde edilen nakit girişleri		-	-
3. Emeklilik faaliyetlerinden elde edilen nakit girişleri		-	-
4. Sigortacılık faaliyetleri nedeniyle yapılan nakit çıkışı		(7.603.526.853)	(2.917.452.591)
5. Reasürans faaliyetleri nedeniyle nakit çıkışı		-	-
6. Emeklilik faaliyetleri nedeniyle nakit çıkışı		-	-
<b>7. Esas faaliyetler sonucu oluşan nakit</b>		<b>(37.206.597)</b>	<b>1.453.427.270</b>
8. Faiz ödemeleri		-	-
9. Gelir vergisi ödemeleri		(20.084.725)	(7.355.683)
10. Diğer nakit girişleri		217.225.297	96.275.193
11. Diğer nakit çıkışları		(55.711.400)	2.652.652
<b>12. Esas faaliyetlerden kaynaklanan net nakit</b>		<b>104.222.575</b>	<b>1.544.999.432</b>
<b>B. YATIRIM FAALİYETLERİNDEN KAYNAKLANAN NAKİT AKIMLARI</b>			
1. Maddi varlıkların satışı		-	-
2. Maddi varlıkların iktisabı	6	(40.906.120)	(13.816.339)
3. Mali varlık iktisabı		(385.009.169)	(1.828.733.052)
4. Mali varlıkların satışı		-	-
5. Alınan faizler		935.586.408	262.542.034
6. Alınan temettüleri		9.140.393	-
7. Diğer nakit girişleri		31.967.511	-
8. Diğer nakit çıkışları		(37.143.030)	-
<b>9. Yatırım faaliyetlerinde kullanılan net nakit</b>		<b>513.635.993</b>	<b>(1.580.007.358)</b>
<b>C. FİNANSMAN FAALİYETLERİNDEN KAYNAKLANAN NAKİT AKIMLARI</b>			
1. Hisse senedi ihracı		-	-
2. Kredilerle ilgili nakit girişleri		-	-
3. Finansal kiralama borçları ödemeleri		-	-
4. Ödenen temettüleri		-	-
5. Diğer nakit girişleri		-	-
6. Diğer nakit çıkışları		-	-
<b>7. Finansman faaliyetlerinden kaynaklanan net nakit</b>		<b>-</b>	<b>-</b>
<b>D. KUR FARKLARININ NAKİT VE NAKİT BENZERLERİNE OLAN ETKİSİ</b>		<b>221.002.657</b>	<b>438.565.331</b>
<b>E. Nakit ve nakit benzerlerinde meydana gelen net (azalış) / artış</b>		<b>838.861.225</b>	<b>403.557.405</b>
<b>F. Dönem başındaki nakit ve nakit benzerleri mevcudu</b>	<b>14</b>	<b>2.250.850.847</b>	<b>1.152.076.046</b>
<b>G. Dönem sonundaki nakit ve nakit benzerleri mevcudu</b>	<b>14</b>	<b>3.089.712.072</b>	<b>1.555.633.451</b>

İlişikteki dipnotlar, bu finansal tabloların tamamlayıcı parçalarıdır.

**Corpus Sigorta Anonim Şirketi**  
**1 Ocak – 30 Eylül 2024 Hesap Dönemine Ait Konsolide Özsermaye Değişim Tablosu**  
(Para Birimi: Türk Lirası (TL) olarak ifade edilmiştir.)

Sınırlı Denetimden Geçmiş Özsermaye Değişim Tablosu – 1 Ocak – 30 Eylül 2023													
ÖNCEKİ DÖNEM	Dipnot	Sermaye	Ödenmemiş Sermaye (-)	İşletmenin Kendi Hisse Senetleri	Varlıklarda Değer Artışı	Özsermaye Enflasyon Düzeltmesi Farkları	Yabancı Para Çevrim Farkları	Yasal Yedekler	Olağanüstü Yedekleri	Diğer Yedekler ve Dağıtılmış Karlar	Net Dönem Karı / (Zararı)	Geçmiş Yıllar Karları / (Zararları)	Toplam
I - Önceki Dönem Sonu Bakiyesi (31 Aralık 2022)	15	39.000.000	-	-	453.996	-	-	7.676.169	134.488.689	(408.586)	603.237.151	54.838.237	839.285.656
II – Yeniden Düzenleme Etkisi		-	-	-	-	-	-	-	-	-	-	-	-
III - Yeni Bakiye (I + II) (1 Ocak 2023)	15	39.000.000	-	-	453.996	-	-	7.676.169	134.488.689	(408.586)	603.237.151	54.838.237	839.285.656
A – Sermaye Artırımı		-	-	-	-	-	-	-	-	-	-	-	-
1 – Nakit		-	-	-	-	-	-	-	-	-	-	-	-
2 – İç Kaynaklardan		-	-	-	-	-	-	-	-	-	-	-	-
B – İşletmenin Aldığı Kendi Hisse Senetleri		-	-	-	-	-	-	-	-	-	-	-	-
C – Gelir Tablosunda Yer Almayan Kazanç ve Kayıplar		-	-	-	-	-	-	-	-	-	-	-	-
D – Varlıklarda Değer Artışı		-	-	-	-	-	-	-	-	-	-	-	-
E – Yabancı Para Çevrim Farkları		-	-	-	-	-	-	-	-	-	-	-	-
F – Diğer Kazanç ve Kayıplar		-	-	-	-	-	-	-	11	-	-	-	11
G – Enflasyon Düzeltme Farkları		-	-	-	-	-	-	-	-	-	-	-	-
H – Net Dönem Karı		-	-	-	-	-	-	-	-	-	453.140.779	-	453.140.779
I – Yedeklere ve Geçmiş Yıllar Karlarına / (Zararlarına) Transferler		-	-	-	-	-	-	55.737.016	354.301.116	-	(603.237.151)	193.199.019	-
J – Dağıtılan Temettü		-	-	-	-	-	-	-	-	-	-	-	-
II – Dönem Sonu Bakiyesi – 30 Eylül 2023		39.000.000	-	-	453.996	-	-	63.413.185	488.789.816	(408.586)	453.140.779	248.037.256	1.292.426.446
Sınırlı Denetimden Geçmiş Özsermaye Değişim Tablosu – 1 Ocak – 30 Eylül 2024													
CARİ DÖNEM	Dipnot	Sermaye	Ödenmemiş Sermaye (-)	İşletmenin Kendi Hisse Senetleri	Varlıklarda Değer Artışı	Özsermaye Enflasyon Düzeltmesi Farkları	Yabancı Para Çevrim Farkları	Yasal Yedekler	Olağanüstü Yedekleri	Diğer Yedekler ve Dağıtılmış Karlar	Net Dönem Karı / (Zararı)	Geçmiş Yıllar Karları / (Zararları)	Toplam
I - Önceki Dönem Sonu Bakiyesi (31 Aralık 2023)	15	39.000.000	-	-	453.996	-	-	63.413.185	488.789.805	(408.586)	1.362.112.318	248.037.268	2.201.397.986
II – Yeniden Düzenleme Etkisi		-	-	-	-	-	-	-	-	-	-	-	-
III - Yeni Bakiye (I + II) (1 Ocak 2024)	15	39.000.000	-	-	453.996	-	-	63.413.185	488.789.805	(408.586)	1.362.112.318	248.037.268	2.201.397.986
A – Sermaye Artırımı		-	-	-	-	-	-	-	-	-	-	-	-
1 – Nakit		-	-	-	-	-	-	-	-	-	-	-	-
2 – İç Kaynaklardan		-	-	-	-	-	-	-	-	-	-	-	-
B – İşletmenin Aldığı Kendi Hisse Senetleri		-	-	-	-	-	-	-	-	-	-	-	-
C – Gelir Tablosunda Yer Almayan Kazanç ve Kayıplar		-	-	-	-	-	-	-	-	-	-	-	-
D – Varlıklarda Değer Artışı		-	-	-	-	-	-	-	-	-	-	-	-
E – Yabancı Para Çevrim Farkları		-	-	-	-	-	-	-	-	-	-	-	-
F – Diğer Kazanç ve Kayıplar		-	-	-	-	-	-	-	(12)	-	-	-	(12)
G – Enflasyon Düzeltme Farkları		-	-	-	-	-	-	-	-	-	-	-	-
H – Net Dönem Karı		-	-	-	-	-	-	-	-	-	521.852.637	-	521.852.637
I – Yedeklere ve Geçmiş Yıllar Karlarına / (Zararlarına) Transferler		-	-	-	-	-	-	170.636.661	1.006.167.898	-	(1.362.112.318)	185.307.759	-
J – Dağıtılan Temettü		-	-	-	-	-	-	-	-	-	-	-	-
II – Dönem Sonu Bakiyesi – 30 Eylül 2024		39.000.000	-	-	453.996	-	-	234.049.846	1.494.957.691	(408.586)	521.852.637	433.345.027	2.723.250.611

İlişikteki dipnotlar, bu finansal tabloların tamamlayıcı parçalarıdır.

## Corpus Sigorta Anonim Şirketi

30 Eylül 2024 Tarihi İtibarıyla Hazırlanan  
Konsolide Finansal Tablolara İlişkin Dipnotlar

(Para Birimi: Türk Lirası (TL) olarak ifade edilmiştir.)

### 1 Genel Bilgiler

#### 1.1 Ana şirketin adı ve grubun son sahibi

Corpus Sigorta Anonim Şirketi'nin ("Şirket"), ana ortağı Maher Yatırım Holding A.Ş.'dir.

Şirket 30 Mart 2021 tarihinde MHR Gayrimenkul Yatırım Ortaklığı A.Ş.'nin %16,8'ine tekabül eden hisselerini 109.826.435 TL'ye satın almıştır. Söz konusu satın alma işlemi 9 Nisan 2021 tarih ve 10306 sayılı Türkiye Ticaret Sicil Gazetesi'nde yayınlanarak tescil edilmiştir. Ayrıca Şirket 6 Ekim 2022 tarihinde Q Tower Gayrimenkul Yönetim ve Enerji Ticaret A.Ş.'nin %20'sine tekabül eden hisselerini 27.000.000 TL'ye satın almıştır. 2023 yılında ise QC İnşaat Proje Mümessillik Gayrimenkul Yatırım A.Ş.'nin %30'una tekabül eden hisselerini 120.000.000 TL'ye, Qcar Araç Kiralama ve Mobilite A.Ş.'nin %30'una tekabül eden hisselerini 93.750.000 TL'ye, Quick Finansman A.Ş.'nin %9,76'sına tekabül eden hisselerini 76.776.000 TL'ye, Quick Hayat Sigorta A.Ş.'nin %30'una tekabül eden hisselerini 75.000.000 TL'ye satın almıştır. Ayrıca Şirket 1 Haziran 2023 tarihli Yönetim Kurulu kararı ile İngiltere'de Corpus UK Holdings Limited ticari unvanıyla ve 67.968.326 TL'lik (1.809.000 İngiliz Sterlini karşılığı) sermaye ile bir şirket kurmuş olup, söz konusu şirketin %100 hissedarındır. Qcar Araç Kiralama ve Mobilite A.Ş.'nin sermayesi 6 Ekim 2023 tarihinde tescil edildiği ve 9 Ekim 2023 tarih ve 10931 sayılı Ticaret Sicil Gazetesinde ilan edildiği üzere 500.000.000 TL'ye çıkarılmıştır. Söz konusu artırım sonucunda Corpus Sigorta A.Ş., %30'una tekabül eden 56.250.000 TL'yi 2024 yılı içerisinde ödemiş olup, bilanço tarihi itibarıyla ödenmemiş sermayesi bulunmamaktadır.

Şirket, bağlı ortaklığı ve iştirakleri ile birlikte bu raporda "Grup" olarak nitelendirilmektedir.

#### 1.2 Kuruluşun ikametgahı ve yasal yapısı, şirket olarak oluştuğu ülke ve kayıtlı büronun adresi (veya eğer kayıtlı büronun olduğu yerden farklıysa, faaliyetin sürdürüldüğü esas yer)

Şirket, 1989 yılında Gothaer Alman Sigorta A.Ş. ünvanı ile kurulmuştur. Şirket'in ünvanı 1993 yılında Demir Sigorta A.Ş. olarak değişmiş ve değişiklik 3 Şubat 1993 tescil edilmiş olup, 8 Şubat 1993 Tarihli ve 3216 sayılı Ticaret Sicil Gazetesinde ilan edilmiştir. 2007 yılında Şirket'in en büyük ortağı olan; Demir Finansal Kiralama A.Ş.'nin ünvanı Demir Finans Holding A.Ş. olarak değişmiş değişiklik 24 Ağustos 2007 tarihinde tescil edilmiş ve 31 Ağustos 2007 tarih ve 6885 sayılı Ticaret Sicil Gazetesinde ilan edilmiştir.

Demir Finans Holding A.Ş., Demir Finansal Grup Holding A.Ş. bünyesinde Türk Ticaret Kanunu'nun 146, 151, 451'inci maddeleri ile Kurumlar Vergisi Kanunu'nun 19/1 ve 20/1'inci maddeleri uyarınca tüm varlık ve yükümlülükleriyle "Tasfiyesiz infisah" yöntemiyle birleştirilmesi 31 Aralık 2007 tarihinde tescil edilmiş olup, Türkiye Ticaret Sicil Gazetesi'nin 7 Ağustos 2008 tarih ve 6971 sayılı nüshasında ilan edilmiştir.

Şirket, 2003 yılında sözleşme yapma yetkisini tüm branşlar itibarıyla, T.C. Hazine ve Maliye Bakanlığı'na ("Hazine ve Maliye Bakanlığı") yaptığı müracaatla durdurmuştur. Şirket'in yeniden faaliyete başlama yönündeki talebi, Hazine ve Maliye Bakanlığı'nın 8 Şubat 2008 tarihli onay yazısıyla uygun görülmüş ve Şirket'in daha önce ruhsatının bulunduğu branşlarda sözleşme yapma yetkisinin tekrar verilmesi suretiyle Şirket yeniden faaliyete geçmiştir.

2013 yılında Şirket'in tek ortağı olan Demir Finansal Grup Holding A.Ş. 12 Kasım 2013 tarihinde hisselerinin 7.150.000 TL'lik kısmını Cynvest S.A.L. Holding'e, 4.550.000 TL'lik kısmını ise GroupMed International Management Holding Limited'e satmıştır.

Demir Finansal Grup Holding A.Ş. 19 Şubat 2014 tarihinde kalan hisselerini GroupMed International Management Holding Limited'e satmıştır.

Şirket'in ticari ünvanının 2016/2 sayılı Yönetim Kurulu kararı ile Turkland Sigorta Anonim Şirketi olarak değiştirilmesi kararı alınmış ve 3 Ağustos 2016 tarihinde İstanbul Sicil Müdürlüğü'ne yeni ünvan tescil edilmiştir.

2018 yılında Şirket'in ortakları olan Cynvest S.A.L. Holding ve Groupmed International Management Holding Limited 19 Kasım 2018 tarihli ve 6 sayılı yönetim kurulu kararı ile hisselerinin tamamını Maher Yatırım Holding A.Ş.'ye devretmiştir.

## Corpus Sigorta Anonim Şirketi

30 Eylül 2024 Tarihi İtibarıyla Hazırlanan  
Konsolide Finansal Tablolara İlişkin Dipnotlar

(Para Birimi: Türk Lirası (TL) olarak ifade edilmiştir.)

### 1 Genel Bilgiler (devamı)

#### 1.2 Kuruluşun ikametgahı ve yasal yapısı, şirket olarak olduğu ülke ve kayıtlı büronun adresi (veya eğer kayıtlı büronun olduğu yerden farklıysa, faaliyetin sürdürüldüğü esas yer) (devamı)

Şirket'in ticari ünvanınının 2019/1 sayılı Yönetim Kurulu kararı ile Corpus Sigorta Anonim Şirketi olarak değiştirilmesi kararı alınmış ve 10 Ocak 2019 tarihinde İstanbul Sicil Müdürlüğü'ne yeni ünvan tescil edilmiştir.

Şirket'in tescil edilmiş adresi Quick Tower, İçerenköy Mahallesi Umut Sokak No: 10-12 Kat: 8 34752 Ataşehir İstanbul'dur. Ayrıca İstanbul Merkez Bölge, Ege Bölge, İç Anadolu Bölge, Orta Anadolu Bölge ve Güneydoğu Anadolu Bölge olmak üzere 5 adet bölge ile 1.556 adet acentesi ve 150 brokeri (31 Aralık 2023: 5 adet bölge ile 1.407 adet acente, 132 adet broker) bulunmaktadır.

Şirket, Türk Ticaret Kanunu hükümlerine göre kurulmuş Anonim Şirket statüsündedir.

#### 1.3 İşletmenin fiili faaliyet konusu

Şirket'in fiili faaliyet konusu hayat dışı branşlarda sigortacılık faaliyeti yürütmektir. MHR Gayrimenkul Yatırım Ortaklığı A.Ş.'nin ("MHR Gayrimenkul") ana faaliyet konusu, başta her türlü arsa ve arazi, bina ve depo olmak üzere buna benzer gayrimenkullerin ve diğer sabit kıymet ve gayri maddi hakların satın alınmasını, kiralanmasını ve kiralanın yerlerin üçüncü şahıslara kiralanmasını, yönetimini, geliştirilmesini, inşaatını, işletilmesini ve satılmasını ve bu tür faaliyetlerin yürütülmesine ilişkin her türlü sözleşmenin yapılması ve sonuçlandırılmasıdır. Q Tower Gayrimenkul Yönetim ve Enerji Ticaret A.Ş.'nin ("Q Tower Gayrimenkul") ana faaliyet konusu Quick Tower binasına ilişkin yönetim faaliyetlerini içermektedir. QC İnşaat Proje Mümessillik Gayrimenkul Yatırım A.Ş.'nin ("QC İnşaat") ana faaliyet konusu her türlü inşaat faaliyetleri yürütmektir. Quick Finansman A.Ş.'nin ("Quick Finansman") ana faaliyet konusu, 6361 sayılı Finansal Kiralama, Faktoring, Finansman ve Tasarruf Finansman Şirketleri Kanunu, 6362 sayılı Sermaye Piyasası Kanunu ve ilgili mevzuat hükümlerine tabi olmak kaydıyla, mevzuatın öngördüğü mal ve hizmet alımını finanse etmek (konut finansmanı dahil) ve bu amaçla müşterilerine kredi kullandırmaktır. Qcar Araç Kiralama ve Mobilite A.Ş.'nin ("Qcar") ana faaliyet konusu günlük ve aylık kiralama, kurumsal kiralama, ikame araç, yedek araç gibi çeşitli mobilite hizmetlerini bireysel ve kurumsal müşterilerine sunmaktır. Quick Hayat Sigorta A.Ş.'nin ("Quick Hayat") hayat ve sağlık branşlarında sigortacılık faaliyeti yürütmektir. Corpus UK Holding LTD'in ("Corpus UK") Birleşik Krallık'ta tüm iş kollarında faaliyet gösterebilecek olan, yatırım amaçlı kurulmuş bir holding şirkettir.

#### 1.4 Kuruluşun faaliyetlerinin ve esas çalışma alanlarının niteliklerinin açıklaması:

Şirket, denetim, gözetim, muhasebe, finansal tablo ve raporlama standartları konularında kendi özel kanunları hükümlerine tabi olarak faaliyet göstermektedir. Faaliyet konularının esasları, 5684 sayılı Sigortacılık Kanunu ve yürürlükte olan tebliğlerde belirtilen esas ve usuller çerçevesinde belirlenmektedir.

#### 1.5 Kategorileri itibarıyla yıl içinde çalışan personelin ortalama sayısı:

Şirket'te 30 Eylül 2024 tarihi itibarıyla 27 üst ve orta düzey yönetici ve 53 personel olmak üzere toplam 80 kişi (31 Aralık 2023 tarihi itibarıyla 27 üst ve orta düzey yönetici ve 48 personel olmak üzere toplam 75 kişi) çalışmaktadır.

#### 1.6 Üst düzey yöneticilere sağlanan ücret ve benzeri menfaatler:

Yönetim kurulu başkan ve üyeleriyle genel müdür, genel müdür yardımcısı gibi üst düzey yöneticilere cari dönemde sağlanan ücret ve benzeri menfaatlerin toplam tutarı 46.386.546 TL'dir (1 Ocak – 30 Eylül 2023: 18.410.934TL).

## Corpus Sigorta Anonim Şirketi

30 Eylül 2024 Tarihi İtibarıyla Hazırlanan  
Konsolide Finansal Tablolara İlişkin Dipnotlar

(Para Birimi: Türk Lirası (TL) olarak ifade edilmiştir.)

### 1. Genel Bilgiler (devamı)

#### 1.7 Finansal tablolarda; yatırım gelirlerinin ve faaliyet giderlerinin (personel, yönetim, araştırma geliştirme, pazarlama ve satış, dışarıdan sağlanan fayda ve hizmetler ile diğer faaliyet giderleri) dağıtımında kullanılan anahtarlar:

##### Teknik olmayan bölümden teknik bölüme aktarılan yatırım gelirleri

Şirket finansal varlıkların yatırıma yönlendirmesinden elde ettiği gelirlerin bir kısmını, teknik olmayan bölümden teknik bölüme aktarmış, diğer yatırım gelirlerini ise teknik olmayan bölüm içerisinde bırakmıştır. Bu şekilde teknik olmayan bölümden teknik bölüme aktarılan gelirler: 1 Ocak-30 Eylül 2024: 1.537.327.876 TL, 1 Temmuz - 30 Eylül 2024: 377.901.249 TL (1 Ocak - 30 Eylül 2023: 692.908.195 TL, 1 Temmuz - 30 Eylül 2023: 402.133.930 TL)

##### Hayat dışı branşlarda teknik bölüme ilişkin personel, yönetim, araştırma ve geliştirme, pazarlama ve satış, dışarıdan sağlanan fayda ve hizmet giderleri ile diğer faaliyet giderlerinin alt branşlara dağıtımı

Teknik bölüm faaliyet giderleri her bir alt branş için son üç yılda üretilen poliçe sayısı, brüt yazılan prim miktarı ile hasar ihbar adedinin; toplam üretilen poliçe sayısına, brüt yazılan prim miktarına ve hasar ihbar adedine oranlanmasıyla bulunan üç oranın ortalamasına göre dağıtılmaktadır.

#### 1.8 Finansal tabloların tek bir şirketi mi yoksa şirketler grubunu mu içerdiği

Ekli konsolide finansal tablolar Ana Şirket olan Corpus Sigorta A.Ş. ile bağlı ortaklık ve iştirakleri hakkındaki finansal bilgileri içermektedir. Ekteki konsolide finansal tablolarda bağlı ortaklık statüsünde olan Corpus UK'in faaliyet sonuçları ile varlık ve yükümlülükleri tam konsolidasyon yöntemi, iştirak statüsünde olan MHR Gayrimenkul, Q Tower, QC İnşaat, Quick Finansman, Qcar ve Quick Hayat'ın faaliyet sonuçları ile varlık ve yükümlülükleri ise özkaynak yöntemi kullanılarak muhasebeleştirilmiştir.

#### 1.9 Raporlayan işletmenin adı veya diğer kimlik bilgileri ve bu bilgide önceki bilanço tarihinden beri olan değişiklikler

Adı / Ticari Ünvanı	: Corpus Sigorta A.Ş.
Yönetim Merkezi Adresi	: Quick Tower, İçerenköy Mahallesi Umut Sokak No: 10-12 Kat: 8 34752 Ataşehir İstanbul
Telefon	: 0850 737 70 70
Faks	: 0212 217 23 00
İnternet Sayfası Adresi	: <a href="http://www.corpussigorta.com.tr">http://www.corpussigorta.com.tr</a>
Elektronik Posta Adresi	: <a href="mailto:musterihizmetleri@corpussigorta.com.tr">musterihizmetleri@corpussigorta.com.tr</a>

#### 1.10 Bilanço Tarihinden Sonraki Olaylar

Bilanço tarihinden sonraki olaylar 46 no'lu dipnotta açıklanmıştır.

## 2. Önemli Muhasebe Politikalarının Özeti

### 2.1 Hazırlık Esasları

#### 2.1.1 Finansal tabloların düzenlenmesinde kullanılan temeller ve kullanılan özel muhasebe politikalarıyla ilgili bilgiler

Şirket finansal tablolarını, T.C. Hazine ve Maliye Bakanlığı'nın sigorta ve reasürans şirketleri için öngördüğü esaslara, 14 Haziran 2007 tarih ve 26552 sayılı Resmi Gazete'de yayımlanan 5684 sayılı Sigortacılık Kanunu'na, 18 Ekim 2019 tarihli Cumhurbaşkanlığı Kararnamesi ile kurulan Sigortacılık ve Özel Emeklilik Düzenleme ve Denetleme Kurumu ("SEDDK") tarafından yayımlanan düzenlemelere göre ve bunlar ile düzenlenmiş konular dışında Türkiye Muhasebe Standartları ("TMS") ve Türkiye Finansal Raporlama Standartları ("TFRS") hükümlerini içeren "Sigortacılık Muhasebe ve Finansal Raporlama Mevzuatı"na uygun olarak hazırlamaktadır.



## **Corpus Sigorta Anonim Şirketi**

30 Eylül 2024 Tarihi İtibarıyla Hazırlanan  
Konsolide Finansal Tablolara İlişkin Dipnotlar

(Para Birimi: Türk Lirası (TL) olarak ifade edilmiştir.)

---

Şirket 30 Eylül 2024 tarihi itibarıyla, sigortacılık ile ilgili teknik karşılıklarını, 5684 Sayılı Sigortacılık Kanunu çerçevesinde çıkarılan ve 28 Temmuz 2010 tarih ve 27655 sayılı Resmi Gazete’de yayımlanarak 30 Eylül 2010 tarihi itibarıyla yürürlüğe girmiş olan değişiklikler sonrası “Sigorta ve Reasürans ile Emeklilik Şirketlerinin Teknik Karşılıklarına ve Bu Karşılıkların Yatırılacağı Varlıklara İlişkin Yönetmelik” ve ilgili diğer mevzuat çerçevesinde hesaplamış ve finansal tablolara yansıtmıştır.

TMS 29 “Yüksek Enflasyonlu Ekonomilerde Finansal Raporlama” Standardına göre, fonksiyonel para birimi yüksek enflasyonlu bir ekonominin para birimi olan işletmeler finansal tablolarını raporlama dönemi sonundaki paranın satın alma gücüne göre raporlamaktadırlar. Kamu Gözetimi Muhasebe ve Denetim Standartları Kurumu’nun (KGK) 23 Kasım 2023 tarihinde yaptığı açıklamaya istinaden, Türkiye Finansal Raporlama Standartları (TFRS)’ni uygulayan işletmelerin 31 Aralık 2023 tarihinde veya sonrasında sona eren yıllık raporlama dönemine ait finansal tablolarının “TMS 29 Yüksek Enflasyonlu Ekonomilerde Finansal Raporlama”da yer alan muhasebe ilkelerine uygun olarak enflasyon etkisine göre düzeltilerek sunulması gerekmektedir. Aynı açıklamada, kendi alanlarında düzenleme ve denetleme yapmakla yetkili kurum ya da kuruluşların enflasyon muhasebesinin uygulanmasına yönelik farklı geçiş tarihleri belirleyebilecekleri ifade edilmiş olup, bu kapsamda Sigortacılık ve Özel Emeklilik Düzenleme ve Denetleme Kurumu (“SEDDK”); KGK’nın söz konusu duyurusuna istinaden yayımlanmış olduğu 6 Aralık 2023 tarih ve 2023/30 no’lu “Sigortacılık Sektöründe Enflasyon Muhasebesi Uygulaması Hakkında Genelge” ile sigorta, reasürans ve emeklilik şirketlerinin 30 Eylül 2024 tarihli finansal tablolarının TMS 29 kapsamında yapılması gereken enflasyon düzeltmesine tabi tutulmamasına karar vermiştir.

### **Karşılaştırmalı Bilgiler ve Önceki Dönem Tarihli Finansal Tabloların Düzeltilmesi**

Grup’un 30 Eylül 2024 tarihi itibarıyla hazırlanmış konsolide bilançosu 31 Aralık 2023 tarihli konsolide bilançosu ile; 30 Eylül 2024 tarihinde sona eren konsolide gelir tablosu, konsolide özkaynak değişim tablosu ve konsolide nakit akış tablosu 30 Eylül 2023 tarihinde sona eren konsolide gelir tablosu, konsolide özkaynak değişim tablosu ve konsolide nakit akış tablosu ile karşılaştırmalı sunulmuştur.

### **Bilanço Tarihinden Sonraki Olaylar**

Bilanço tarihinden sonraki olaylar; kara ilişkin herhangi bir duyuru veya diğer seçilmiş finansal bilgilerin kamuya açıklanmasından sonra ortaya çıkmış olsalar bile, bilanço tarihi ile bilançonun yayımı için yetkilendirilme tarihi arasındaki tüm olayları kapsar. Şirket, bilanço tarihinden sonraki düzeltme gerektiren olayların ortaya çıkması durumunda, finansal tablolara alınan tutarları bu yeni duruma uygun şekilde düzeltir.

### **Karşılıklar, Şarta Bağlı Yükümlülükler ve Şarta Bağlı Varlıklar**

Geçmiş olaylardan kaynaklanan mevcut bir yükümlülüğün bulunması, yükümlülüğün yerine getirilmesinin muhtemel olması ve söz konusu yükümlülük tutarının güvenilir bir şekilde tahmin edilebilir olması durumunda finansal tablolarda karşılık ayrılır. Karşılık olarak ayrılan tutar, yükümlülüğe ilişkin risk ve belirsizlikler göz önünde bulundurularak, bilanço tarihi itibarıyla yükümlülüğün yerine getirilmesi için yapılacak harcamanın tahmin edilmesi yoluyla hesaplanır. Karşılığın, mevcut yükümlülüğün karşılanması için gerekli tahmini nakit akımlarını kullanarak ölçülmesi durumunda söz konusu karşılığın defter değeri, ilgili nakit akımlarının bugünkü değerine eşittir. Karşılığın ödenmesi için gerekli olan ekonomik faydanın bir kısmı ya da tamamının üçüncü taraflarca karşılanmasının beklendiği durumlarda, tahsil edilecek tutar, ilgili tutarın tahsil edilmesinin hemen hemen kesin olması ve güvenilir bir şekilde ölçülmesi halinde varlık olarak muhasebeleştirilir.

## Corpus Sigorta Anonim Şirketi

30 Eylül 2024 Tarihi İtibarıyla Hazırlanan  
Konsolide Finansal Tablolara İlişkin Dipnotlar

(Para Birimi: Türk Lirası (TL) olarak ifade edilmiştir.)

### Yeni ve revize edilmiş standartlar ve yorumlar

Türkiye Finansal Raporlama Standartları ("TFRS") ile uyumlu finansal tablolar hazırlanırken standartlardaki değişiklikler ve yorumlar dipnotlarda aşağıdaki şekilde gösterilmelidir:

#### a. 30 Eylül 2024 tarihi itibarıyla yürürlükte olan yeni standartlar ile mevcut önceki standartlara getirilen değişiklikler ve yorumlar:

**TMS 1 Değişiklikleri- Yükümlülüklerin kısa ve uzun vade olarak sınıflandırılması;** Mart 2020 ve Ocak 2023'te KGK, yükümlülüklerin kısa ve uzun vadeli sınıflandırılmasına yönelik esasları belirlemek üzere TMS 1'de değişiklikler yapmıştır. Ocak 2023'te yapılan değişikliklere göre, işletmenin bir yükümlülüğü ödemeyi erteleme hakkı, raporlama döneminden sonraki bir tarihte kredi sözleşmesi şartlarına uygunluk sağlamasına bağlıysa, raporlama dönemi sonu itibarıyla söz konusu yükümlülüğü erteleme hakkı bulunmaktadır (raporlama dönemi sonunda ilgili şartlara uygunluk sağlamıyor olsa bile). Kredi sözleşmesinden doğan bir yükümlülük uzun vadeli olarak sınıflandırıldığında ve işletmenin ödemeyi erteleme hakkı 12 ay içinde kredi sözleşmesi şartlarına uygunluk sağlamasına bağlı olduğunda, Ocak 2023 değişiklikleri işletmelerin çeşitli açıklamalar yapmasını istemektedir. Bu açıklamalar kredi sözleşme şartları ve ilgili yükümlülükler hakkındaki bilgileri içermelidir. Ayrıca, söz konusu değişiklikler, sözleşme şartlarına uyumun raporlama tarihinde ya da sonraki bir tarihte test edilecek olmasına bakılmaksızın, uzun vadeli sınıflama için ödemeyi erteleme hakkının raporlama dönemi sonu itibarıyla bulunması gerektiğini açıklığa kavuşturmuştur. Değişikliklerde, ödemeyi raporlama döneminden sonraki en az on iki ay sonraya erteleme hakkını işletmenin kullanmama ihtimalinin yükümlülüğün sınıflandırılmasını etkilemeyeceği açıkça ifade edilmiştir. Yapılan değişiklikler TMS 8'e göre geriye dönük olarak uygulanmaktadır.

**TFRS 16 Değişiklikleri – Satış ve geri kiralama işlemlerinde kira yükümlülükleri;** Ocak 2023'te KGK TFRS 16'ya yönelik değişiklikler yayımlamıştır. Söz konusu değişiklikler, elde kalan kullanım hakkıyla ilgili herhangi bir kazanç ya da zarar muhasebeleştirilmemesini sağlayacak şekilde, satıcı- kiracı tarafından satış ve geri kiralama işleminden doğan kira yükümlülüklerinin ölçümünde uygulanacak hükümleri belirlemektedir. Bu kapsamda, satıcı-kiracı satış ve geri kiralama işleminin fiilen başladığı tarihten sonra "Kira yükümlülüğünün sonraki ölçümü" başlığı altındaki TFRS 16 hükümlerini uygularken, elde kalan kullanım hakkıyla ilgili herhangi bir kazanç ya da zarar muhasebeleştirmeyecek şekilde "kira ödemeleri"ni ya da "revize edilmiş kira ödemeleri"ni belirleyecektir. Değişiklikler, geri kiralamadan ortaya çıkan kira yükümlülüklerinin ölçümüne yönelik spesifik bir hüküm içermektedir. Söz konusu kira yükümlülüğünün ilk ölçümü, TFRS 16'da yer alan kira ödemeleri tanımına dahil edilenlerden farklı ödemelerin kira ödemesi olarak belirlenmesine neden olabilecektir. Satıcı-kiracının TMS 8'e göre güvenilir ve ihtiyaca uygun bilgi sağlayacak muhasebe politikası geliştirmesi ve uygulaması gerekecektir. Satıcı-kiracı, değişiklikleri TFRS 16'nın ilk uygulama tarihinden sonra girdiği satış ve geri kiralama işlemlerine TMS 8'e göre geriye dönük uygulamaktadır.

**TMS 7 ve TFRS 7 Değişiklikleri- Açıklamalar: Tedarikçi Finansmanı Anlaşmaları;** KGK tarafından Eylül 2023'te yayımlanan değişiklikler, tedarikçi finansmanı anlaşmalarının işletmenin yükümlülükleri, nakit akışları ve maruz kaldığı likidite riskleri üzerindeki etkilerinin finansal tablo kullanıcıları tarafından anlaşılmasına katkı sağlamak üzere, mevcut hükümlerde iyileştirmeler yapan açıklamalar getirmektedir. Tedarikçi finansmanı anlaşmaları; bir ya da daha fazla finansman sağlayıcısının işletmenin tedarikçisine olan borcunu ödemeyi üstlendiği ve işletmenin de tedarikçiye ödeme yapıldığı gün ya da sonrasında ödemeyi kabul ettiği anlaşmalar olarak tanımlanmıştır. Söz konusu değişiklikler, bu tür anlaşmaların hüküm ve koşulları, raporlama dönemi başı ve sonu itibarıyla bunlardan ortaya çıkan yükümlülüklerle ilgili nicel bilgiler ile bu yükümlülüklerin defter değerinde meydana gelen nakit dışı değişikliklerin niteliği ve etkileri hakkında açıklamalar yapılmasını zorunlu kılmaktadır. Ayrıca, TFRS 7'de öngörülen likidite riskine yönelik niceliksel açıklamalar kapsamında, tedarikçi finansmanı anlaşmaları, açıklanması gerekli olabilecek diğer faktörlere örnek olarak gösterilmiştir.

## Corpus Sigorta Anonim Şirketi

30 Eylül 2024 Tarihi İtibarıyla Hazırlanan  
Konsolide Finansal Tablolara İlişkin Dipnotlar

(Para Birimi: Türk Lirası (TL) olarak ifade edilmiştir.)

### b. Yayınlanan ama yürürlüğe girmemiş ve erken uygulamaya konulmayan standartlar:

Finansal tabloların onaylanma tarihi itibarıyla yayımlanmış fakat cari raporlama dönemi için henüz yürürlüğe girmemiş ve Şirket tarafından erken uygulanmaya başlanmamış yeni standartlar, yorumlar ve değişiklikler aşağıdaki gibidir. Şirket aksi belirtilmedikçe yeni standart ve yorumların yürürlüğe girmesinden sonra finansal tablolarını ve dipnotlarını etkileyecek gerekli değişiklikleri yapacaktır.

**TFRS 10 ve TMS 28 Değişiklikleri: Yatırımcı İşletmenin İştirak veya İş Ortaklığına Yaptığı Varlık Satışları veya Katkıları;** KGK, özkaynak yöntemi ile ilgili devam eden araştırma projesi çözümlerine bağlı olarak değiştirilmek üzere, Aralık 2017'de TFRS 10 ve TMS 28'de yapılan söz konusu değişikliklerin geçerlilik tarihini sınırsız olarak ertelemiştir. Ancak, erken uygulamaya halen izin vermektedir.

**TFRS 17 – Yeni Sigorta Sözleşmeleri Standardı;** KGK Şubat 2019'da sigorta sözleşmeleri için muhasebeleştirme ve ölçüm, sunum ve açıklamayı kapsayan kapsamlı yeni bir muhasebe standardı olan TFRS 17'yi yayımlamıştır. TFRS 17 hem sigorta sözleşmelerinden doğan yükümlülüklerin güncel bilanço değerleri ile ölçümünü hem de karın hizmetlerin sağlandığı dönem boyunca muhasebeleştirilmesini sağlayan bir model getirmektedir. KGK tarafından yapılan duyuruyla Standardın zorunlu yürürlük tarihi 1 Ocak 2025 ya da sonrasında başlayan hesap dönemleri olarak ertelenmiştir.

**TMS 21 Değişiklikleri – Takas Edilebilirliğin Bulunmaması;** Mayıs 2024'te KGK, TMS 21'e yönelik değişiklikler yayımlamıştır. Değişiklikler bir para biriminin takas edilebilirliğinin olup olmadığının nasıl değerlendirileceği ile para biriminin takas edilebilirliğinin olmadığı durumda geçerli kurun ne şekilde tespit edileceğini belirlemektedir. Değişikliğe göre, bir para biriminin takas edilebilirliği olmadığı için geçerli kur tahmini yapıldığında, ilgili para biriminin diğer para birimiyle takas edilememesinin işletmenin performansı, finansal durumu ve nakit akışını nasıl etkilediğini ya da nasıl etkilemesinin beklendiğini finansal tablo kullanıcılarının anlamasını sağlayan bilgiler açıklanır. Değişiklikler 1 Ocak 2025 tarihinde ya da sonrasında başlayan yıllık raporlama dönemlerinde uygulanır. Erken uygulamaya izin verilmekte olup bu durumda dipnotlarda bilgi verilir. Değişiklikler uygulandığında, karşılaştırmalı bilgiler yeniden düzenlenmez.

### c. Yayınlandığı andan itibaren geçerli olan değişiklikler:

**TMS 12 Değişiklikleri – Uluslararası Vergi Reformu – İkinci Sütun Modeli Kuralları;** Eylül 2023'te KGK, İkinci Sütun gelir vergileriyle ilgili ertelenmiş vergi varlık ve yükümlülüklerinin muhasebeleştirilmesi ve açıklanmasına zorunlu bir istisna getiren TMS 12'ye yönelik değişiklikler yayımlamıştır. Söz konusu değişiklikler, Ekonomik İş Birliği ve Kalkınma Teşkilatı (OECD) tarafından yayımlanan İkinci Sütun Modeli Kurallarının uygulanması amacıyla yürürlüğe girmiş ya da yürürlüğe girmesi kesine yakın olan vergi kanunlarından ortaya çıkan gelir verilerine TMS 12'nin uygulanacağını açıklığa kavuşturmuştur. Bu değişiklikler ayrıca bu tür vergi kanunlarından etkilenen işletmeler için belirli açıklama hükümleri getirmektedir. Bu kapsamdaki ertelenmiş vergiler hakkındaki bilgilerin muhasebeleştirilmeyeceğine ve açıklanmayacağına yönelik istisna ile istisnanın uygulanmış olduğuna yönelik açıklama hükmü değişikliğin yayımlanmasıyla birlikte uygulanır.

### d. Uluslararası Muhasebe Standartları Kurumu (UMSK) tarafından yayınlanmış fakat KGK tarafından yayınlanmamış değişiklikler:

Aşağıda belirtilen UFRS 9 ve UFRS 7'ye yönelik değişiklikler ile UFRS 18 ve UFRS 19 Standartları UMSK tarafından yayınlanmış ancak henüz KGK tarafından TFRS'ye uyarlanmamıştır. Bu sebeple TFRS'nin bir parçasını oluşturmazlar.

Şirket finansal tablolarında ve dipnotlarda gerekli değişiklikleri bu Standart ve değişiklikler TFRS'de yürürlüğe girdikten sonra yapacaktır.

## Corpus Sigorta Anonim Şirketi

30 Eylül 2024 Tarihi İtibarıyla Hazırlanan  
Konsolide Finansal Tablolara İlişkin Dipnotlar

(Para Birimi: Türk Lirası (TL) olarak ifade edilmiştir.)

**UFRS 9 ve UFRS 7 Değişiklikleri – Finansal Araçların Sınıflandırılması ve Ölçümü;** Mayıs 2024'te UMSK, finansal araçların sınıflandırılmasına ve ölçümüne yönelik (UFRS 9 ve UFRS 7'ye ilişkin) değişiklikler yayımlamıştır. Değişiklik finansal yükümlülüklerin "teslim tarihi"nde finansal tablo dışı bırakılacağını açıklığa kavuşturmuştur. Bununla birlikte değişiklik, belirli koşulların sağlanması durumunda, elektronik ödeme sistemiyle yerine getirilen finansal yükümlülüklerin teslim tarihinden önce finansal tablo dışı bırakılmasına yönelik muhasebe politikası tercihi getirilmektedir. Ayrıca yapılan değişiklik, Çevresel, Sosyal Yönetimsel (ESG) bağlantılı ya da koşula bağlı benzer diğer özellikler içeren finansal varlıkların sözleşmeye bağlı nakit akış özelliklerinin nasıl değerlendirileceği ile geri çağrılabilir olmayan varlıklar ve sözleşmeyle birbirine bağlı finansal araçlara yönelik uygulamalar hakkında açıklayıcı hükümler getirmektedir. Bunun yanı sıra bu değişiklik ile birlikte, koşullu bir olaya (ESG bağlantılı olanlar dahil) referans veren sözleşmesel hükümler içeren finansal varlık ve yükümlülükler ile gerçeğe uygun değer farkı diğer kapsamlı gelire yansıtılarak ölçülen özkaynağa dayalı finansal araçlar için UFRS 7'ye ilave açıklamalar eklenmiştir.

**UFRS 18 – Yeni Finansal Tablolarda Sunum ve Açıklamalar Standardı;** Nisan 2024'te UMSK, UMS 1'in yerini alan UFRS 18 Standardını yayımlamıştır. UFRS 18 belirli toplam ve alt toplamların verilmesi dahil, kar veya zarar tablosunun sunumuna ilişkin yeni hükümler getirmektedir. UFRS 18 işletmelerin, kar veya zarar tablosunda yer verilen tüm gelir ve giderleri, esas faaliyetler, yatırım faaliyetleri, finansman faaliyetleri, gelir vergileri ve durdurulan faaliyetler olmak üzere beş kategoriden biri içerisinde sunmasını zorunlu kılmaktadır. Standart ayrıca yönetim tarafından belirlenmiş performans ölçütlerinin açıklanmasını gerektirmekte ve bunun yanı sıra asli finansal tablolar ile dipnotlar için tanımlanan rollere uygun şekilde finansal bilgilerin toplulaştırılmasına ya da ayrıştırılmasına yönelik yeni hükümler getirmektedir. UFRS 18'in yayımlanmasıyla beraber UMS 7, UMS 8 ve UMS34 gibi diğer finansal raporlama standartlarında da belirli değişiklikler meydana gelmiştir.

**UFRS 19 – Yeni Kamuya Hesap Verilebilirliği Bulunmayan Bağlı Ortaklıklar: Açıklamalar Standardı;** Mayıs 2024 tarihinde UMSK, belirli işletmeler için, UFRS'lerdeki finansal tablolara alma, ölçüm ve sunum hükümlerini uygularken azaltılmış açıklamalar verilmesi opsiyonunu sunan UFRS 19'u yayımlamıştır. Aksi belirtilmedikçe, UFRS 19'u uygulamayı seçen kapsam dahilindeki işletmelerin diğer UFRS'lerdeki açıklama hükümlerini uygulamasına gerek kalmayacaktır. Bağlı ortaklık niteliğinde olan, kamuya hesap verilebilirliği bulunmayan ve kamunun kullanımına açık şekilde UFRS'lerle uyumlu konsolide finansal tablolar hazırlayan ana ortaklığı (ara ya da nihai) bulunan bir işletme UFRS 19'u uygulamayı seçebilecektir.

### 2.1.2 Finansal tabloların anlaşılması için uygun olan diğer muhasebe politikaları

2.1 ila 2.25 no'lu dipnotlarda tüm muhasebe politikalarına yer verilmiştir.

### 2.1.3 Kullanılan para birimi

Grup'un konsolide finansal tabloları faaliyette buldukları temel ekonomik çevrede geçerli olan para birimi (fonksiyonel para birimi) ile sunulmuştur. Grup'un geçerli para birimi olan ve konsolide finansal tablolar için sunum birimi olan TL cinsinden ifade edilmiştir.

### 2.1.4 Finansal tabloda sunulan tutarların yuvarlanma derecesi

Konsolide finansal tablolarda ve ilgili dipnotlarda aksi belirtilmedikçe tüm tutarlar, tam sayı TL olarak gösterilmiştir.

### 2.1.5 Finansal tabloların düzenlenmesinde kullanılan ölçüm temeli (veya temelleri)

Konsolide finansal tablolar, aşağıda yer alan 2.2 ila 2.25 no'lu dipnotlarda açıklanan muhasebe politikaları ve değerlendirme esaslarına göre hazırlanmıştır.

### 2.1.6 Muhasebe politikaları, muhasebe tahminlerinde değişiklikler ve hatalar

Muhasebe politikalarında yapılan önemli değişiklikler geriye dönük olarak uygulanmakta ve önceki dönem finansal tabloları yeniden düzenlenmektedir.

## Corpus Sigorta Anonim Şirketi

30 Eylül 2024 Tarihi İtibarıyla Hazırlanan  
Konsolide Finansal Tablolara İlişkin Dipnotlar

(Para Birimi: Türk Lirası (TL) olarak ifade edilmiştir.)

## 2. Önemli muhasebe politikalarının özeti (devamı)

### 2.2 Konsolidasyon

Konsolide finansal tabloların hazırlanmasında 31 Aralık 2008 tarih ve 27097 sayılı Resmi Gazete’de yayımlanan “Sigorta ve Reasürans Şirketleri ile Emeklilik Şirketlerinin konsolide finansal tablolarının Düzenlenmesine İlişkin Tebliğ” (“Konsolidasyon Tebliği”) gereğince ve TFRS 10 - Konsolide Finansal Tablolar standardında belirlenen yöntem, usul ve esaslara uyulmaktadır.

Bağlı Ortaklık; Şirket’in ya (a) doğrudan ve/veya dolaylı olarak kendisine ait olan ve Şirket’in, üzerinde oy haklarına sahip olduğu hisseler neticesinde şirketlerdeki hisselerle ilgili oy hakkının %50’den fazlasını kullanma yetkisine sahip olduğu ya da (b) oy hakkının %50’den fazlasını kullanma yetkisine sahip olmamakla birlikte finansal ve işletme politikaları üzerinde fiili hâkimiyet etkisini kullanmak suretiyle, finansal ve işletme politikalarını Şirket’in menfaatleri doğrultusunda kontrol etme yetkisi ve gücüne sahip olduğu şirketleri ifade eder. Şirket’in başka bir şirketi kontrol edip etmediğinin değerlendirilmesinde dönüştürülebilir veya kullanılabilir potansiyel oy haklarının varlığı da göz önünde bulundurulur.

Kontrol, ilgili tebliğde bir tüzel kişinin sermayesinin asgari yüzde elli birine sahip olma şartı aranmaksızın, çoğunluğuna doğrudan veya dolaylı olarak sahip olunması veya bu çoğunluğa sahip olunmamakla birlikte imtiyazlı payların elde bulundurulması veya diğer hissedarlarla yapılan anlaşmalara istinaden oy hakkının çoğunluğu üzerinde tasarrufta bulunulması suretiyle veya herhangi bir suretle yönetim kurulu üyelerinin karara esas çoğunluğunu atayabilme ya da görevden alma gücünün elde bulundurulması olarak tanımlanmış olup, TFRS 10 hükümlerine göre bağlı ortaklıklar, faaliyet sonuçları, varlık ve özkaynak büyüklükleri bazında önemlilik ilkesi çerçevesinde, tam konsolidasyon yöntemi kullanılmak suretiyle konsolide edilmektedir. Tam konsolidasyon yöntemine göre bağlı ortaklıkların varlık, yükümlülük, gelir, gider ve bilanço dışı kalemlerinin yüzde yüzü ana ortaklığın varlık, yükümlülük, gelir ve gider kalemleri ile birleştirilmektedir.

İştirak, Grup’un önemli derecede etkide bulunduğu işletmedir. Önemli derecede etkinlik, bir işletmenin finansal ve operasyonel politikalarına ilişkin kararlarına münferiden veya müştereken kontrol yetkisi olmaksızın katılma gücünün olmasıdır.

Ekteki konsolide finansal tablolarda bağlı ortaklıkları faaliyet sonuçları ile varlık ve yükümlülükleri tam konsolidasyon yöntemi, iştiraklerin faaliyet sonuçları ile varlık ve yükümlülükleri ise özkaynak yöntemi kullanılarak muhasebeleştirilmiştir. Özkaynak yöntemine göre konsolide finansal durum tablosunda iştirakler maliyet bedelinin iştirakin net varlıklarındaki alım sonrası dönemde oluşan değişimdeki Grup’un payı kadar düzeltilmesi sonucu bulunan tutardan, iştirakte oluşan herhangi bir değer düşüklüğünün düşülmesi neticesinde elde edilen tutar üzerinden gösterilir. İştirakin, Grup’un iştirakteki payını (özünde Grup’un iştirakteki net yatırımının bir parçasını oluşturan herhangi bir uzun vadeli yatırımı da içeren) aşan zararları kayıtlara alınmaz. İlave zarar ayrılması ancak Grup’un yasal veya zımni kabulden doğan yükümlülüğe maruz kalmış olması ya da iştiraki adına ödemeler yapmış olması halinde söz konusudur.

Konsolide finansal tablolar, yukarıda yer alan hususlar kapsamında, ana ortaklık Corpus Sigorta A.Ş. ile bağlı ortaklığı olan Corpus UK, iştiraki olan MHR Gayrimenkul, Q Tower, QC İnşaat, Quick Finansman, Qcar ve Quick Hayat’a ait hesapları içerir. Konsolidasyon kapsamına dahil edilen şirketlerin konsolide finansal tabloları Grup tarafından uygulanan muhasebe politikaları ve sunum biçimleri gözetilerek 5684 sayılı Sigortacılık Kanunu ile T.C. Hazine ve Maliye Bakanlığı’nın sigorta ve reasürans şirketleri ile emeklilik şirketleri için öngördüğü esaslara uygun olarak hazırlanmıştır. Şirket’in iştirakine ilişkin bilgiler 9 no’lu dipnotta yer almaktadır.

### 2.3 Bölüm Raporlaması

Şirket Türkiye’de ve sadece tek bir raporlanabilir bölüm olarak takip edilen hayat dışı sigortacılık alanında faaliyetlerini sürdürmektedir. Şirket tek bir faaliyet alanı ve tek bir coğrafyada olduğu için “TFRS-8 Faaliyet Bölümleri” standardı kapsamında bölüm raporlaması yapmamaktadır.

## Corpus Sigorta Anonim Şirketi

30 Eylül 2024 Tarihi İtibarıyla Hazırlanan  
Konsolide Finansal Tablolara İlişkin Dipnotlar

(Para Birimi: Türk Lirası (TL) olarak ifade edilmiştir.)

## 2. Önemli muhasebe politikalarının özeti (devamı)

### 2.4 Yabancı Para Karşılıkları

İşlemler, Grup'un geçerli para birimi olan TL olarak kaydedilmektedir. Yabancı para cinsinden gerçekleştirilen işlemler, işlemlerin gerçekleştirildiği tarihlerdeki geçerli olan kurlardan kaydedilmektedir. Raporlama dönemi sonu itibarıyla, yabancı para cinsinden olan parasal varlık ve yükümlülükler, raporlama dönemi sonundaki kurlardan TL'ye çevrilmekte ve çevrim sonucu oluşan çevrim farkları sonucun pozitif veya negatif olmasına göre ilişikteki finansal tablolarda kambiyo karları ve kambiyo zararları hesaplarına yansıtılmaktadır.

### 2.5 Maddi Duran Varlıklar

Maddi duran varlıklar, maliyetlerden birikmiş amortisman düşülerek finansal tablolara yansıtılmıştır. Amortisman, maddi duran varlıkların faydalı ömürleri esas alınarak doğrusal amortisman yöntemi kullanılarak ayrılmaktadır. Maddi duran varlıkların faydalı ömürleri esas alınarak tahmin edilen amortisman dönemleri, aşağıda belirtilmiştir:

	<u>Ekonomik Ömrü</u>
Demirbaşlar ve tesisatlar	3 - 15 yıl
Motorlu taşıtlar	5 yıl
Özel maliyetler	3 yıl

Maddi duran varlıkların elden çıkarılması ya da bir maddi duran varlığın hizmetten alınması sonucu oluşan kazanç veya kayıp, satış hasılatı ile varlığın defter değeri arasındaki fark olarak belirlenir ve gelir tablosuna dahil edilir. Arsa ve binalar haricindeki maddi duran varlıklarda değer düşüklüğü olduğuna işaret eden koşulların mevcut olması halinde, olası bir değer düşüklüğünün tespiti amacıyla inceleme yapılır ve bu inceleme sonunda maddi varlığın kayıtlı değeri, geri kazanılabilir değerinden fazla ise, karşılık ayrılmak suretiyle kayıtlı değeri geri kazanılabilir değerine indirilir (6 no'lu dipnot).

### 2.6 Yatırım Amaçlı Gayrimenkuller

Faaliyetlerde kullanılmak veya idari maksatlarla veya işlerin normal seyri esnasında satılmak yerine, kira elde etmek veya değer kazanımı amacıyla veya her ikisi için elde tuttuğu arazi ve binalar yatırım amaçlı gayrimenkuller olarak sınıflandırılır. "TMS 40 - Yatırım Amaçlı Gayrimenkuller" standardı, başlangıç muhasebeleştirilmesi sonrasında yatırım amaçlı gayrimenkullerin değerlemesinde, bilanço tarihi itibarıyla piyasa koşullarını yansıtan gerçeğe uygun değer veya maliyet değeri ile değerlendirme konusunda şirketlere seçimlik hak tanımıştır.

Yatırım amaçlı gayrimenkullerin kayıtlardan çıkarılması, elden çıkarılmalarıyla, ya da bir yatırım amaçlı gayrimenkulün kullanımdan çekilmesiyle ve bunun elden çıkarılmasından ileriye dönük hiçbir ekonomik fayda beklenmiyorsa gerçekleşir. Yatırım amaçlı gayrimenkullerin elden çıkarılması sonucu oluşan kar veya zararı elden çıkarma işleminin gerçekleştiği dönemde gelir tablosuna yansıtılır.

### 2.7 Maddi Olmayan Duran Varlıklar

Maddi olmayan duran varlıklar iktisap edilmiş bilgi sistemleri, imtiyaz haklarını ve bilgisayar yazılımlarını içermektedir. Maddi olmayan duran varlıklar, elde etme maliyeti üzerinden kaydedilir ve elde edildikleri tarihten sonra tahmini faydalı ömürleri üzerinden doğrusal amortisman yöntemi ile amortisman tabi tutulur. Değer düşüklüğünün olması durumunda maddi olmayan duran varlıkların kayıtlı değeri, geri kazanılabilir değerine getirilir. Maddi olmayan duran varlıkların itfa süreleri 3 ila 5 yıldır (8 no'lu dipnot).

## Corpus Sigorta Anonim Şirketi

30 Eylül 2024 Tarihi İtibarıyla Hazırlanan  
Konsolide Finansal Tablolara İlişkin Dipnotlar

(Para Birimi: Türk Lirası (TL) olarak ifade edilmiştir.)

## 2. Önemli muhasebe politikalarının özeti (devamı)

### 2.8 Finansal Varlıklar

Şirket finansal varlıklarını "Krediler ve alacaklar (Esas faaliyetlerden alacaklar)", "Alım satım amaçlı finansal varlıklar" ve "Vadeye kadar elde tutulacak finansal varlıklar olarak sınıflandırmakta ve muhasebeleştirmektedir. Esas faaliyetlerden alacaklar, sigorta sözleşmelerinden kaynaklanan alacaklar olup finansal tablolarda finansal varlık olarak sınıflandırılmıştır.

#### **Alım satım amaçlı finansal varlıklar:**

Alım satım amaçlı finansal varlıklar, yakın bir tarihte satılmak veya geri satın alınmak amacıyla edinilen ve ilk muhasebeleştirme sırasında birlikte yönetilen ve kısa dönemde kar elde etme konusunda belirgin bir eğilimin bulunduğu yönünden kanıt bulunan finansal araçlardan oluşan varlıklardır. Alım satım amaçlı finansal varlıklar kayda alınmalarını izleyen dönemlerde gerçeğe uygun değerleri üzerinden değerlendirilir.

#### **Vadeye kadar elde tutulacak finansal varlıklar**

Vadeye kadar elde tutulacak finansal varlıklar, vade sonuna kadar elde tutulma niyetiyle edinilen, fonlama kabiliyeti dahil olmak üzere vade sonuna kadar elde tutulabilmesi için gerekli koşulların sağlanmış olduğu, sabit veya belirlenebilir ödemeleri ile sabit vadesi bulunan ve kredi ve alacaklar dışında kalan finansal varlıklardan oluşmaktadır. Vadeye kadar elde tutulacak finansal varlıklar ilk kayda alımlarını takiben, var ise değer düşüklüğü için ayrılan karşılık tutarı düşülerek, etkin faiz yöntemiyle hesaplanan itfa edilmiş maliyetleri ile muhasebeleştirilmektedir.

#### **Krediler ve alacaklar (Esas faaliyetlerden alacaklar)**

Kredi ve alacaklar, borçluya para veya hizmet sağlama yoluyla yaratılan finansal varlıklardır. Söz konusu alacaklar ilk olarak makul değerleri üzerinden kayda alınır ve izleyen dönemlerde iskonto edilmiş değerleri üzerinden muhasebeleştirilir. Sabit ve belirlenebilir ödemeleri olan, aktif bir piyasada işlem görmeyen ticari ve diğer alacaklar ve krediler bu kategoride sınıflandırılır. Sigortacılık faaliyetinden kaynaklanan alacaklar da bu grupta sınıflanmıştır. Şirket, esas faaliyetlerinden alacakları ilk olarak elde etme maliyeti üzerinden kayda almakta ve kayıtlı değerleri ile izlemektedir. Bu alacakların teminatı olarak alınan varlıklarla ilgili olarak ödenen harçlar ve benzeri diğer masraflar işlem maliyetinin bir parçası olarak kabul edilmemekte ve gider hesaplarına yansıtılmaktadır. Vadesi gelmiş sigortacılık faaliyetlerinden alacakların tahsil edilemeyeceğine dair somut bir gösterge varsa "Sigortacılık Faaliyetlerinden Alacaklar Karşılığı" ayrılmaktadır. Ayrıca Vergi Usul Kanunu'nun 323'üncü maddesine uygun olarak Şirket, yukarıda belirtilen "Sigortacılık Faaliyetlerinden Alacaklar" karşılığının içinde bulunmayan şüpheli alacaklar için alacağın değerini ve niteliğini göz önünde bulundurarak idari ve kanuni takipteki alacaklar karşılığı ayırmaktadır. Söz konusu karşılık bilançoda "Esas Faaliyetlerden Kaynaklanan Şüpheli Alacaklar" altında sınıflandırılmıştır. Hazine ve Maliye Bakanlığı'nın 20 Eylül 2010 ve 14 Ocak 2011 tarihli ve 2010/16 ve 2011/1 sayılı genelgelerinde belirtilen esaslara göre rücu alacağına dayanak oluşturan hasarın ödeme tarihinden itibaren üzerinden 6 ay (sigorta şirketlerinden alacaklar) ve 4 ay (gerçek ve diğer tüzel kişilerden alacaklar) geçen rücu alacakları için de alacak karşılığı ayırmış, bu tutarlara ek olarak ise ilk defa 20 Eylül 2010 tarihli ve 2010/16 sayılı genelge ile aktiflere alınan şahıslardan mutabakata bağlanmamış rücu alacaklarının bahsedilen yöntemle karşılık ayrılmayan tutarları için ihtiyari ek alacak karşılığı ayrılmamıştır. 30 Eylül 2024 tarihi itibarıyla şüpheli alacaklar için 837.963 TL karşılık ayrılmıştır (31 Aralık 2023: 837.963 TL). Ayrılan şüpheli alacak karşılıkları o yılın gelirinden düşülmektedir. Daha önce karşılık ayrılan şüpheli alacaklar tahsil edildiğinde ilgili karşılık hesabından düşülerek "Diğer Faaliyetlerden ve Olağandışı Faaliyetlerden Gelir ve Karlar ile Gider ve Zararlar" hesap grubu altındaki "karşılıklar" hesabına yansıtılmaktadır. Tahsili mümkün olmayan alacaklar bütün yasal işlemler tamamlandıktan sonra kayıtlardan silinmektedir.

## Corpus Sigorta Anonim Şirketi

30 Eylül 2024 Tarihi İtibarıyla Hazırlanan  
Konsolide Finansal Tablolara İlişkin Dipnotlar

(Para Birimi: Türk Lirası (TL) olarak ifade edilmiştir.)

## 2. Önemli muhasebe politikalarının özeti (devamı)

### 2.9 Varlıklarda Değer Düşüklüğü

#### Finansal olmayan varlıklarda değer düşüklüğü

Varlıkların taşıdıkları değer üzerinden paraya çevrilemeyeceği durumlarda, varlıklarda değer düşüklüğü olup olmadığına bakılır. Varlıkların taşıdıkları değer, paraya çevrilebilecek tutarı aştığında değer düşüklüğü karşılık gideri gelir tablosunda yansıtılır. Paraya çevrilebilecek tutar, varlığın net satış fiyatı ve kullanım değerinden yüksek olanıdır. Kullanım değeri, bir varlığın kullanımından ve ekonomik ömrü sonunda satılmasından elde edilmesi öngörülen gelecekteki nakit akımlarının şimdiki değerini, net satış fiyatı ise, satış hasılatından satış maliyetleri düşüldükten sonra kalan tutarı yansıtmaktadır. Paraya çevrilebilecek tutar, belirlenebiliyorsa her bir kıymet için, belirlenemiyorsa kıymetin dahil olduğu nakit akımı sağlayan grup için tahmin edilir. Geçmiş yıllarda ayrılan değer düşüklüğü karşılığı artık geçerli değilse ya da daha düşük değerde bir karşılık ayrılması gerekiyorsa ilgili tutar kadar geri çekilir ve bu tutar gelir tablosuna yansıtılır.

#### Finansal varlıklarda değer düşüklüğü

Gerçeğe uygun değer farkı kâr veya zarara yansıtılan finansal varlıklar (alım satım amaçlı finansal varlıklar) dışındaki finansal varlık veya finansal varlık grupları, her bilanço tarihinde değer düşüklüğüne uğradıklarına ilişkin göstergelerin bulunup bulunmadığına dair değerlendirmeye tabi tutulur. Finansal varlığın ilk muhasebeleştirilmesinden sonra bir veya birden fazla olayın meydana gelmesi ve söz konusu olayın ilgili finansal varlık veya varlık grubunun güvenilir bir biçimde tahmin edilebilen gelecekteki nakit akımları üzerindeki olumsuz etkisi sonucunda ilgili finansal varlığın değer düşüklüğüne uğradığına ilişkin tarafsız bir göstergenin bulunması durumunda değer düşüklüğü zararı oluşur.

Bir finansal varlığın ya da finansal varlık grubunun değer düşüklüğüne uğradığına ilişkin tarafsız göstergeler aşağıdakileri içerir:

- İhraç edenin ya da taahhüt edenin önemli finansal sıkıntı içinde olması,
- Sözleşmenin ihlal edilmesi,
- Borçlunun içinde bulunduğu finansal sıkıntıya ilişkin ekonomik veya yasal nedenlerden dolayı, alacaklının, borçluya, başka koşullar altında tanımayacağı bir ayrıcalık tanınması,
- Borçlunun, iflası veya başka tür bir finansal yeniden yapılanmaya gireceği ihtimalinin yüksek olması,
- Finansal zorluklar nedeniyle söz konusu finansal varlığa ilişkin aktif piyasanın ortadan kalkması.

Kredi ve alacaklar için değer düşüklüğü tutarı gelecekte beklenen tahmini nakit akımlarının finansal varlığın etkin faiz oranı üzerinden iskonto edilerek hesaplanan bugünkü değeri ile defter değeri arasındaki farktır.

Bir karşılık hesabının kullanılması yoluyla defter değerinin azaltıldığı ticari alacaklar haricinde, bütün finansal varlıklarda, değer düşüklüğü doğrudan ilgili finansal varlığın kayıtlı değerinden düşülür. Ticari alacağın tahsil edilememesi durumunda söz konusu tutar karşılık hesabından düşülerek silinir. Karşılık hesabındaki değişimler gelir tablosunda muhasebeleştirilir. Şirket, esas faaliyeti ile ilgili olup idari ve kanuni takipte olan alacakları için şüpheli alacak karşılığı ayırmaktadır (12 no'lu dipnot).

### 2.10 Türev Finansal Araçlar

Bulunmamaktadır (31 Aralık 2023: Bulunmamaktadır).



## Corpus Sigorta Anonim Şirketi

30 Eylül 2024 Tarihi İtibarıyla Hazırlanan  
Konsolide Finansal Tablolara İlişkin Dipnotlar

(Para Birimi: Türk Lirası (TL) olarak ifade edilmiştir.)

## 2. Önemli muhasebe politikalarının özeti (devamı)

### 2.11 Finansal Varlıkların Netleştirilmesi (Mahsup Edilmesi)

Finansal varlık ve yükümlülükler, gerekli kanuni hak olması, söz konusu varlık ve yükümlülükleri net olarak değerlendirmeye niyet olması veya varlıkların elde edilmesi ile yükümlülüklerin yerine getirilmesinin eş zamanlı olduğu durumlarda net olarak gösterilirler.

### 2.12 Nakit ve Nakit Benzerleri

Nakit akış tablolarının hazırlanmasına esas olan "nakit ve nakit benzerleri"; Şirket'in serbest kullanımında olan veya bloke olarak tutulmayan vadesiz banka mevduatı ile orijinal vadesi 3 aydan kısa olan vadeli banka mevduatı, banka garantili ve üç aydan kısa vadeli kredi kartı alacaklarından oluşmaktadır.

30 Eylül 2024 tarihinde sona eren döneme ait nakit akış tablosuna esas teşkil eden nakit ve nakit benzerleri 14 no'lu dipnotta gösterilmiştir.

### 2.13 Sermaye

2.13.1 30 Eylül 2024 tarihi itibarıyla Şirket'in nominal sermayesi 39.000.000 TL olup, tamamı ödenmiş her biri 1 TL değerinde 39.000.000 adet paydan ibarettir. Sermayenin ortaklara göre dağılımı aşağıdaki gibidir:

	30 Eylül 2024		31 Aralık 2023	
	Pay Oranı %	Pay Tutarı TL	Pay Tutarı %	Pay Tutarı TL
Maher Yatırım Holding A.Ş.	98,50	38.415.000	98,50	38.415.000
Diğer	1,50	585.000	1,50	585.000
<b>Toplam</b>	<b>100,00</b>	<b>39.000.000</b>	<b>100,00</b>	<b>39.000.000</b>

Şirket Yönetim Kurulu'nun 2018/11 sayılı yönetim kurulu kararı ile, 25 Aralık 2018 tarihinde gerçekleştirilen Olağanüstü Genel Kurul toplantısında alınan karar doğrultusunda, Şirket'in 20.550.000 TL değerindeki bir önceki sermayesi, toplam 18.450.000 TL artırım ile 39.000.000 TL'ye ulaşmıştır. Arttırılan sermaye Şirket'in hissedarı tarafından nakden ödenmiştir.

Ayrıca Şirket Yönetim Kurulu'nun 6 Eylül 2019 tarihli ve 2019/19 sayılı kararı ile, 30 Eylül 2019 tarihinde gerçekleştirilen Olağanüstü Genel Kurul toplantısında alınan karar doğrultusunda, geçmiş yıllar zararlarının giderilmesi amacıyla Şirket sermayesi 13.500.000 TL azaltılmış ve eş zamanlı olarak sermaye 13.500.000 TL tutarında arttırılmıştır. Arttırılan sermaye Şirket'in hissedarı tarafından nakden ödenmiştir.

2.13.2 Sermayeyi temsil eden hisse senetlerine tanınan imtiyaz bulunmamaktadır (31 Aralık 2023: Bulunmamaktadır).

### 2.14 Sigorta ve Yatırım Sözleşmeleri – Sınıflandırma

#### Sigorta Sözleşmeleri

Sigorta riski, bir sigorta sözleşmesini elinde tutan tarafın sigorta edene, finansal risk dışında, devrettiği risk olarak tanımlanır. Bir sözleşme, eğer önemli bir sigorta riskini devrediyorsa, sigorta sözleşmesi olarak kabul edilir. Gelecekte beklenen, ancak kesin olmayan sigorta konusu olayın, sigortalıyı olumsuz bir şekilde etkilemesi halinde sigortalıya tazminat ödemeyi kabul ederek bir tarafın (sigortacı) diğer taraftan (sigortalı) önemli bir sigorta riskini kabul ettiği sözleşmeler sigorta sözleşmesidir. Sigorta sözleşmesi sınıfına, Şirket'in yaptığı sigorta sözleşmeleri ve elinde bulundurduğu reasürans sözleşmeleri de girmektedir.

## Corpus Sigorta Anonim Şirketi

30 Eylül 2024 Tarihi İtibarıyla Hazırlanan  
Konsolide Finansal Tablolara İlişkin Dipnotlar

(Para Birimi: Türk Lirası (TL) olarak ifade edilmiştir.)

### 2. Önemli muhasebe politikalarının özeti (devamı)

#### 2.14 Sigorta ve Yatırım Sözleşmeleri – Sınıflandırma (devamı)

##### Reasürans Sözleşmeleri

Şirket, (sedan işletme olarak) sigorta risklerini reasürans sözleşmeleri yaparak, diğer bir sigortacıya (reasürör işletme) devretmektedir.

Reasürans varlıkları, reasürans şirketlerinden olan alacak rakamlarını, reasürans borçları ise reasürör sıfatıyla riskin devredildiği sigorta ve reasürans şirketlerine olan borçları ifade etmektedir. Reasürans varlıklarındaki değer düşüklüğü rapor tarihi itibarıyla değerlendirilmiştir. Reasürans anlaşmaları, Şirket'in sigorta sözleşmelerinden kaynaklanan yükümlülüklerini ortadan kaldırmaz, finansal tablolarda mevcut olan sigorta riskini transfer etmez.

##### Yatırım Sözleşmeleri

Yatırım sözleşmeleri, önemli bir sigorta riski transferi sağlamayan ancak finansal risk transferi sağlayan sözleşmelerdir. Şirket'in yatırım sözleşmeleri bulunmamaktadır (31 Aralık 2023: Bulunmamaktadır).

##### Sosyal Güvenlik Kurumu'na Aktarılan Primler

25 Şubat 2011 tarihinde Resmi Gazete'de yayımlanan 6111 sayılı "Bazı Alacakların Yeniden Yapılandırılması ile Sosyal Sigortalar ve Genel Sağlık Sigortası Kanun ve Diğer Bazı Kanun ve Kanun Hükmünde Kararnamelerde Değişiklik Yapılması Hakkında Kanun"un ("Kanun") 59. maddesiyle değişik 2918 sayılı Karayolları Trafik Kanunu'nun 98. maddesi ile trafik kazaları nedeniyle ilgililere yapılan sağlık hizmet bedellerinin tahsil ve tasfiyesi yeni usul ve esaslara bağlanmıştır. Bu çerçevede trafik kazaları sebebiyle bütün resmi ve özel sağlık kurum ve kuruluşlarının sundukları sağlık hizmet bedelleri kazazedenin sosyal güvencesi olup olmadığına bakılmaksızın Sosyal Güvenlik Kurumu ("SGK") tarafından karşılanacaktır. Yine Kanun'un Geçici 1. maddesine göre Kanun'un yayımlandığı tarihten önce meydana gelen trafik kazaları nedeniyle sunulan sağlık hizmetleri bedellerinin de SGK tarafından karşılanması hükme bağlanmıştır.

Kanun'un söz konusu maddeleri çerçevesinde oluşacak hizmet bedelleri ile ilgili olarak sigorta şirketlerinin yükümlülüğü, Hazine ve Maliye Bakanlığı tarafından yayımlanan 27 Ağustos 2011 tarihli "Trafik Kazaları Nedeniyle İlgililere Sunulan Sağlık Hizmet Bedellerinin Tahsiline İlişkin Usul ve Esaslar Hakkında Yönetmelik" ("Yönetmelik"), 15 Eylül 2011 tarih ve 2011/17 sayılı "Trafik Kazaları Nedeniyle İlgililere Sunulan Sağlık Hizmet Bedellerinin Tahsiline İlişkin Usul ve Esaslar Hakkında Yönetmelik Uygulamasına İlişkin Usul ve Esaslar Hakkında Genelge" ("2011/17 sayılı Genelge") ve 17 Ekim 2011 tarih ve 2011/18 sayılı "Sosyal Güvenlik Kurumu'na ("SGK") Tedavi Masraflarına İlişkin Yapılan Ödemelerin Muhasebeleştirilmesine ve Sigortacılık Hesap Planında Yeni Hesap Kodu Açılmasına Dair Genelge"de ("2011/18 sayılı Genelge") 16 Mart 2013 tarih ve 2013/3 sayılı "Trafik Kazaları Nedeniyle İlgililere Sunulan Sağlık Hizmet Bedellerinin Tahsiline İlişkin Usul ve Esaslar Hakkında Yönetmelik Uygulamasına İlişkin Usul ve Esaslar Hakkında Genelge'de Değişiklik Yapılmasına İlişkin Genelge" ve 30 Nisan 2013 tarih ve 2013/6 sayılı "Trafik Kazaları Nedeniyle İlgililere Sunulan Sağlık Hizmet Bedellerinin Tahsiline İlişkin Usul ve Esaslar Hakkında Yönetmelik'te Yapılan Değişikliğe İlişkin Sektör Duyurusu'nda açıklanan esaslara göre belirlenmiştir.

Bu çerçevede, Kanun'un yayımlandığı tarihten sonra meydana gelen trafik kazalarından kaynaklanan tedavi masraflarıyla ilgili olmak üzere, Şirket'in "Zorunlu Taşımacılık Sigortası", "Zorunlu Trafik Sigortası" ve "Zorunlu Koltuk Ferdi Kaza Sigortası" branşlarında 25 Şubat 2011 tarihinden sonra yapılan poliçelere ilişkin olarak Yönetmelik ve (15 Mayıs 2013 tarih ve 2013/4 sayılı Genelge ile 2. maddesinin 3 üncü fıkrası değiştirilen) 2011/17 sayılı Genelge ve 2013/3 sayılı Genelge ve 2013/6 sayılı Sektör Duyurusu ile 2 Mayıs 2013 tarihli ve 28280 sayılı Resmi Gazetede yayınlanan "Trafik Kazaları Nedeniyle İlgililere Sunulan Sağlık Hizmet Bedellerinin Tahsiline İlişkin Usul ve Esaslar Hakkında Yönetmelikte Değişiklik Yapılmasına Dair Yönetmelik" kapsamında belirlenen primleri SGK'ya aktarması gerekmektedir.

Şirket yukarıda anlatılan esaslar çerçevesinde 1 Ocak - 30 Eylül 2024 hesap döneminde 157.700.661 TL (1 Ocak – 30 Eylül 2023: 229.895.059 TL) tutarında devredilen prim ve 30 Eylül 2024 hesap dönemine ilişkin 121.740.681 TL (31 Aralık 2023: 189.666.681 TL) tutarında kazanılmamış primler karşılığı hesaplamış ve sırasıyla "SGK'ya aktarılan primler" ve "Kazanılmamış primler karşılığında SGK payı" hesapları altında muhasebeleştirmiştir.

## Corpus Sigorta Anonim Şirketi

30 Eylül 2024 Tarihi İtibarıyla Hazırlanan  
Konsolide Finansal Tablolara İlişkin Dipnotlar

(Para Birimi: Türk Lirası (TL) olarak ifade edilmiştir.)

---

### 2. Önemli muhasebe politikalarının özeti (devamı)

#### 2.15 Sigorta ve Yatırım Sözleşmelerinde İsteğe Bağlı Katılım Özellikleri

Şirket'in isteğe bağlı katılım özelliği bulunan sigorta ve yatırım sözleşmeleri bulunmamaktadır (31 Aralık 2023: Bulunmamaktadır).

#### 2.16 İsteğe Bağlı Katılım Özelliği Olmayan Yatırım Sözleşmeleri

Şirket'in yatırım sözleşmeleri bulunmamaktadır (31 Aralık 2023: Bulunmamaktadır).

#### 2.17 Borçlar

30 Eylül 2024 tarihi itibarıyla alınan kredi bulunmamaktadır(31 Aralık 2023: Bulunmamaktadır).

#### 2.18 Vergiler

##### Kurumlar Vergisi

6 Nisan 2020 tarih 7394 sayılı kanunun 25. Maddesi ile 5520 sayılı Kanunun "Kurumlar vergisi ve geçici vergi oranı" başlıklı 32. Maddesinin birinci fıkrasında yapılan değişiklikle; bankalar, finansal kiralama, faktoring, finansman ve tasarruf finansman şirketleri, elektronik ödeme ve para kuruluşları, yetkili döviz müesseseleri, varlık yönetim şirketleri, sermaye piyasası kurumları ile sigorta ve reasürans şirketleri ve emeklilik şirketlerinin kurum kazançları üzerinden kurumlar vergisi oranının %25 olarak uygulanması hükme bağlanmıştır. Ancak 6 Şubat 2023 tarihinde meydana gelen depremlerin yol açtığı ekonomik kayıpların telafisi sebebiyle yayınlanan 7456 sayılı kanun ile sigorta şirketlerinde kurumlar vergisi oranının %30 olarak uygulanması karara bağlanmıştır.

Türkiye'deki bir işyeri ya da daimi temsilcisi aracılığı ile gelir elde eden dar mükellef kurumlar ile Türkiye'de yerleşik kurumlara ödenen kâr paylarından (temettüleri) stopaj yapılmaz. Bunların dışında kalan kişi ve kurumlara yapılan temettü ödemeleri %10 oranında stopaja tabidir. Kârın sermayeye ilavesi, kâr dağıtımı sayılmaz ve stopaj uygulanmaz.

28 Aralık 2023 tarihli Resmi Gazete'de yayımlanan Torba Kanun'un 17'nci maddesiyle Bankalar, Finansal Kiralama, Faktoring, Finansman ve Tasarruf Finansman Şirketleri Kanunu kapsamındaki şirketler, ödeme ve elektronik para kuruluşları, yetkili döviz müesseseleri, varlık yönetim şirketleri, sermaye piyasası kurumları ile sigorta ve reasürans şirketleri ve emeklilik şirketleri 31 Aralık 2023 tarih itibari ile Vergi Usul Kanunu uyarınca enflasyon muhasebesini uygulayacak olup, geçici vergi dönemleri de dahil olmak üzere 2024 ve 2025 hesap dönemlerinde yapılan enflasyon düzeltmesinden kaynaklanan kâr/zarar farkı, matrahın tespitinde dikkate alınmayacaktır.

##### Gelir Vergisi Stopajı

Kurumlar vergisine ek olarak, kar dağıtılması durumunda kar payı elde eden ve bu kar paylarını kurum kazancına dahil ederek beyan eden tam mükellef kurumlara ve yabancı şirketlerin Türkiye'deki şubelerine dağıtılanlar hariç olmak üzere kar payları üzerinden ayrıca gelir vergisi stopajı hesaplanması gerekmektedir. Gelir vergisi stopaj oranı %10'dur.Dağıtılmayan veya sermayeye ilave edilen kar payları gelir vergisi stopajına tabi değildir.

##### Ertelenmiş Vergi

Ertelenmiş vergi varlığı veya yükümlülüğü, TMS 12 – Gelir Vergileri standardı uyarınca varlıkların ve yükümlülüklerin finansal tablolarda gösterilen değerleri ile yasal vergi matrahı hesabında dikkate alınan tutarları arasındaki "geçici farklar" üzerinden vergi etkilerinin hesaplanmasıyla belirlenmektedir. Vergi mevzuatına göre varlıkların ya da yükümlülüklerin iktisap tarihinde oluşan mali ya da ticari karı etkilemeyen farklar bu hesaplamanın dışında tutulmaktadır. Hesaplanan ertelenmiş vergi varlıkları ile ertelenmiş vergi yükümlülükleri, finansal tablolarda, sadece Şirket'in cari vergi varlıklarını, cari vergi yükümlülükleri ile netleştirmek için yasal bir hakkı varsa net olarak gösterilmektedir.

## Corpus Sigorta Anonim Şirketi

30 Eylül 2024 Tarihi İtibarıyla Hazırlanan  
Konsolide Finansal Tablolara İlişkin Dipnotlar

(Para Birimi: Türk Lirası (TL) olarak ifade edilmiştir.)

## 2. Önemli muhasebe politikalarının özeti (devamı)

### 2.18 Vergiler (devamı)

#### Ertelenmiş Vergi (devamı)

Varlıkların değerlemesi sonucu oluşan değerlendirme farkları gelir tablosunda muhasebeleştirilmişse, bunlara ilişkin cari dönem kurumlar vergisi ile ertelenmiş vergi geliri veya gideri de gelir tablosunda muhasebeleştirilmektedir. İlgili varlıkların değerlendirme sonucu oluşan değerlendirme farkları doğrudan doğruya özkaynak hesaplarında muhasebeleştirilmişse, ilgili vergi etkileri de doğrudan özkaynak hesaplarında muhasebeleştirilmektedir.

Ertelenmiş vergi, yükümlülük yöntemi kullanılarak, varlık ve yükümlülüklerin finansal tablolarda yer alan kayıtlı değerleri ile vergi değerleri arasındaki geçici farklar üzerinden hesaplanır. Ertelenmiş vergi hesaplanmasında yürürlükteki vergi mevzuatı uyarınca finansal durum tablosu tarihi itibarıyla geçerli bulunan vergi oranları kullanılır. Ertelenmiş vergi yükümlülüğü vergilendirilebilir geçici farkların tümü için hesaplanırken, indirilebilir geçici farklardan oluşan ertelenen vergi varlıkları, gelecekte vergiye tabi kar elde etmek suretiyle bu farklardan yararlanmanın kuvvetle muhtemel olması şartıyla hesaplanmaktadır.

### 2.19 Çalışanlara Sağlanan Faydalar

#### Tanımlanmış fayda planı

Türkiye’de mevcut kanunlar ve toplu iş sözleşmeleri hükümlerine göre kıdem tazminatı, en az bir yıl süreyle çalışmış personelin istifalar ve haklı nedenler dışındaki işten çıkarılma veya emeklilik

halinde personele ödenmektedir. Güncellenmiş olan “TMS 19 – Çalışanlara Sağlanan Faydalar Standardı” uyarınca söz konusu türdeki ödemeler tanımlanmış emeklilik fayda planları olarak nitelendirilir.

Kıdem tazminatına ilişkin yükümlülükler, “TMS 19 – Çalışanlara Sağlanan Faydalar Standardı” hükümleri çerçevesinde belirli aktüeryal tahminler kullanılarak tüm çalışanların gelecekteki olası yükümlülük tutarlarının tahmini karşılığının net bugünkü değeri üzerinden hesaplanmıştır.

#### Tanımlanan katkı planı

Şirket, Sosyal Güvenlik Kurumu’na zorunlu olarak sosyal sigortalar primi ödemektedir. Şirket’in bu primleri ödediği sürece başka yükümlülüğü kalmamaktadır. Bu primler tahakkuk ettikleri dönemde personel giderlerine yansıtılmaktadır.

### 2.20 Karşılıklar, Koşullu Borçlar ve Koşullu Varlıklar

Geçmiş olaylardan kaynaklanan mevcut bir yükümlülüğün bulunması, bu yükümlülüğün yerine getirilmesinin muhtemel olması ve söz konusu yükümlülük tutarının güvenilir bir şekilde tahmin edilebilir olması durumunda finansal tablolarda karşılık ayrılır.

Karşılık olarak ayrılan tutar, yükümlülüğe ilişkin risk ve belirsizlikler göz önünde bulundurularak, bilanço tarihi itibarıyla yükümlülüğün yerine getirilmesi için yapılacak harcamanın tahmin edilmesi yoluyla hesaplanır.

Karşılığın, mevcut yükümlülüğün karşılanması için gerekli tahmini nakit akımlarını kullanarak ölçülmesi durumunda söz konusu karşılığın defter değeri, ilgili nakit akımlarının bugünkü değerine eşittir.

Karşılığın ödenmesi için gerekli olan ekonomik faydanın bir kısmı ya da tamamının üçüncü taraflarca karşılanmasının beklendiği durumlarda, tahsil edilecek tutar, ilgili tutarın tahsil edilmesinin hemen hemen kesin olması ve güvenilir bir şekilde ölçülmesi halinde varlık olarak muhasebeleştirilir. Koşullu yükümlülükler, kaynak aktarımını gerektiren durum yüksek bir olasılık taşıyor ise finansal tablolara yansıtılmayıp dipnotlarda açıklanmaktadır. Şarta bağlı varlıklar ise finansal tablolara yansıtılmayıp ekonomik getiri yaratma ihtimali yüksek olduğu takdirde dipnotlarda açıklanır.

## Corpus Sigorta Anonim Şirketi

30 Eylül 2024 Tarihi İtibarıyla Hazırlanan  
Konsolide Finansal Tablolara İlişkin Dipnotlar

(Para Birimi: Türk Lirası (TL) olarak ifade edilmiştir.)

---

## 2. Önemli muhasebe politikalarının özeti (devamı)

### 2.21 Gelirlerin Muhasebeleştirilmesi

#### Yazılan Primler

Yazılan primler, yıl içinde tanzim edilen poliçe primlerinden iptaller çıktıktan sonra kalan tutarı ifade etmektedir. Prim gelirleri, yazılan primler üzerinden kazanılmamış primler karşılığı ayrılmak suretiyle tahakkuk esasına göre finansal tablolara yansıtılmaktadır. Kazanılmamış primler karşılığı 2.24 no'lu dipnotta açıklandığı şekilde hesaplanmaktadır.

#### Hasarlar (Tazminatlar)

Hasarlar (tazminatlar) ödendikçe gider yazılmaktadır. Dönem sonunda rapor edilip henüz fiilen ödenmemiş hasarlar ile gerçekleşmiş ancak rapor edilmemiş hasarlar için muallak hasarlar karşılığı ayrılmaktadır. Muallak ve ödenen hasarların reasürör payları bu karşılıklar içerisinde netleştirilmektedir.

#### Reasürans Komisyonları

Reasürörlere devredilen primler nedeniyle alınan komisyonlardır. Reasürörlerden alınan komisyonların, gelecek dönem veya dönemlere isabet eden kısmı ertelenmiş komisyon gelirleri olarak muhasebeleştirilirken, alınan primler ile ilgili olarak ödenen komisyonların gelecek dönem veya dönemlere isabet eden kısmı ertelenmiş üretim giderleri olarak muhasebeleştirilmektedir.

#### Rücu ve Sovtaj Gelirleri ile Alacakları

30 Eylül 2024 tarihi itibarıyla hazırlanan finansal tablolarda, T.C. Hazine ve Maliye Bakanlığı'nın 20 Eylül 2010 tarihli 2010/13 sayılı "Rücu ve Sovtaj Gelirlerine İlişkin Genelge" uyarınca; tahakkuk etmiş ve hesaben tespit edilmiş muallak tazminat karşılığına ilişkin hesaplamalarda (dosya muallaklarında) tahakkuk etmiş veya tahsil edilmiş rücu, sovtaj ve benzeri gelir kalemleri tenzil edilememekte, ancak tahakkuk etmiş veya tahsil edilmiş rücu, sovtaj ve benzeri gelir kalemleri bilançonun aktif tarafındaki ilgili alacak hesabı altında ve gelir tablosunda muhasebeleştirilmektedir. Sigorta şirketlerinden ibraname temin edilmesine gerek olmaksızın, sigorta şirketlerinin tazminat ödemesini gerçekleştirerek sigortalılardan ibraname (ödemenin yapıldığına dair banka dekont mektubu) almış olmaları ve karşı sigorta şirketine ya da 3. Şahıslara bildirim yapılması kaydıyla, borçlu sigorta şirketinin teminat limitine kadar olan rücu alacakları tahakkuk ettirebilecektir. 30 Eylül 2024 tarihi itibarıyla tahakkuk ettirilen rücu alacakları reasürans payı düşülmüş olarak 170.221.926 TL'dir (31 Aralık 2023: net 184.697.318 TL) (12.1 no'lu dipnot).

Ancak, söz konusu tutarın tazminat ödemesini takip eden altı ay içerisinde karşı sigorta şirketinden veya 4 ay içerisinde 3. Şahıslardan tahsil edilememesi durumunda alacak karşılığı ayrılmaktadır. 14 Ocak 2011 tarih ve 2011-1 sayılı Genelge'nin C bölümünde yapılan açıklamalara göre; yukarıda belirtilen 6 ve 4 aylık süreler içinde borçlu sigorta şirketi veya 3. Şahıslar ile rücu alacaklarını toplamda 12 ayı aşmayacak şekilde ödeme planına bağlayan bir protokol imzalanması ya da ödeme için çek, senet vb alınması halinde, bu alacaklardan sigorta şirketleri için vadesi 6 ayı, 3. Şahıslar için ise 4 ayı aşan ve kabul ve tahsil süreci içinde olan taksitler için karşılık ayrılmasına gerek bulunmamaktadır. 12 ayı aşan taksitler için karşılık ayrılmaktadır.

30 Eylül 2024 tarihi itibarıyla tahakkuk ettirilen rücu karşılığı 162.309.745 TL'dir (31 Aralık 2023: 16.878.122 TL) (12.1 no'lu dipnot).

## Corpus Sigorta Anonim Şirketi

30 Eylül 2024 Tarihi İtibarıyla Hazırlanan  
Konsolide Finansal Tablolara İlişkin Dipnotlar

(Para Birimi: Türk Lirası (TL) olarak ifade edilmiştir.)

---

## 2. Önemli muhasebe politikalarının özeti (devamı)

### 2.21 Gelirlerin Muhasebeleştirilmesi (devamı)

#### Rücu ve Sovtaj Gelirleri ile Alacakları (devamı)

Rücu talebinin dava/icra yoluyla yapılması halinde ise bu işlemlere başlandığı tarih itibarıyla tahakkuk işlemi yapılır ve aynı tarih itibarıyla bu tutar için şüpheli alacak karşılığı ayrılmaktadır. Dava sonucunun beklenmesine gerek olmaksızın rücu alacakları faizli bakiyeleri ile birlikte gelir olarak kaydedilir.

Sovtaj gelirinin tahakkuk ettirilebilmesi için, kısmi zarar görmüş malların sigorta bedelinin tamamının tazmin edilmesi ve sonra bu malların sigorta şirketinin mülkiyetine veya ferî zilliyetine geçmesi (sovtaj) halinde bunların satışından elde edilebilecek gelirlerin rücu alacakları gibi ilgili dönemlerde tahakkunun yapılması gerekmektedir. Bu durumda, şirketin ferî zilliyeti altında bulunan malların üçüncü bir kişi (gerçek/tüzel) aracılığı ile satışının yapılması veya sigortalıya bırakılması ya da doğrudan şirket tarafında satışının yapıldığı durumlarda da sovtaj gelirlerinin tahakkuk ettirilmesi ve ödenen tazminatlardan ya da muallak tazminatlardan tenzil edilmemesi gerekmektedir. 30 Eylül 2024 tarihi itibarıyla tahakkuk ettirilen sovtaj geliri karşılığı bulunmamaktadır (31 Aralık 2023: Bulunmamaktadır).

#### Faiz gelirleri ve gideri

Faiz gelir ve giderleri ilgili dönemdeki gelir tablosunda tahakkuk esasına göre muhasebeleştirilmektedir. Faiz geliri, etkin faiz oranı yöntemi uygulanarak dönemsel olarak kaydedilir.

### 2.22 Kiralama İşlemleri

#### ***Kullanım hakkı varlıkları***

Şirket, kullanım hakkı varlıklarını finansal kiralama sözleşmesinin başladığı tarihte muhasebeleştirilmektedir (örneğin, ilgili varlığın kullanım için uygun olduğu tarih itibarıyla). Kullanım hakkı varlıkları, maliyet bedelinden birikmiş amortisman ve değer düşüklüğü zararları düşülerek hesaplanır. Finansal kiralama borçlarının yeniden değerlendirilmesi durumunda bu rakam da düzeltilir.

Kullanım hakkı varlığının maliyeti aşağıdakileri içerir:

- kira yükümlülüğünün ilk ölçüm tutarı,
- kiralamanın fiilen başladığı tarihte veya öncesinde yapılan tüm kira ödemelerinden, alınan tüm kiralama teşviklerinin düşülmesiyle elde edilen tutar, ve
- Şirket tarafından katlanılan tüm başlangıçtaki doğrudan maliyetler.

Dayanak varlığın mülkiyetinin kiralama süresi sonunda Şirket'e devri makul bir şekilde kesinleşmediği sürece, Şirket kullanım hakkı varlığını, kiralamanın fiilen başladığı tarihten dayanak varlığın yararlı ömrünün sonuna kadar amortismanına tabi tutmaktadır.

Kullanım hakkı varlıkları değer düşüklüğü değerlendirmesine tabidir.

## Corpus Sigorta Anonim Şirketi

30 Eylül 2024 Tarihi İtibarıyla Hazırlanan  
Konsolide Finansal Tablolara İlişkin Dipnotlar

(Para Birimi: Türk Lirası (TL) olarak ifade edilmiştir.)

---

## 2. Önemli muhasebe politikalarının özeti (devamı)

### 2.22 Kiralama İşlemleri (devamı)

#### **Kiralama yükümlülükleri**

Şirket kira yükümlülüğünü kiralamanın fiilen başladığı tarihte ödenmemiş olan kira ödemelerinin bugünkü değeri üzerinden ölçmektedir.

Kiralamanın fiilen başladığı tarihte, kira yükümlülüğünün ölçümüne dâhil edilen kira ödemeleri, dayanak varlığın kiralama süresi boyunca kullanım hakkı için yapılacak ve kiralamanın fiilen başladığı tarihte ödenmemiş olan aşağıdaki ödemelerden oluşur:

- (a) Sabit ödemeler,
- (b) İlk ölçümü kiralamanın fiilen başladığı tarihte bir endeks veya oran kullanılarak yapılan, bir endeks veya orana bağlı değişken kira ödemeleri,
- (c) Kalıntı değer taahhütleri kapsamında Şirket tarafından ödenmesi beklenen tutarlar
- (d) Şirket'in satın alma opsiyonunu kullanacağından makul ölçüde emin olması durumunda bu opsiyonun kullanım fiyatı ve
- (e) Kiralama süresinin Şirket'in kiralamayı sonlandırmak için bir opsiyon kullanacağını göstermesi durumunda, kiralamanın sonlandırılmasına ilişkin ceza ödemeleri.

Bir endekse veya orana bağlı olmayan değişken kira ödemeleri, ödemeyi tetikleyen olayın veya koşulun gerçekleştiği dönemde gider olarak kaydedilmektedir. Şirket kiralama süresinin kalan kısmı için revize edilmiş iskonto oranını, kiralamadaki zımnî faiz oranının kolaylıkla belirlenebilmesi durumunda bu oran olarak; kolaylıkla belirlenememesi durumunda ise Şirket'in yeniden değerlendirmenin yapıldığı tarihteki alternatif borçlanma faiz oranı olarak belirlemektedir.

Şirket kiralamanın fiilen başladığı tarihten sonra, kira yükümlülüğünü aşağıdaki şekilde ölçer:

- (a) Defter değerini, kira yükümlülüğündeki faizi yansıtacak şekilde artırır ve
- (b) Defter değerini, yapılan kira ödemelerini yansıtacak şekilde azaltır.

Buna ek olarak, kiralama süresinde bir değişiklik, özü itibarıyla sabit kira ödemelerinde bir değişiklik veya dayanak varlığı satın alma opsiyonuna ilişkin yapılan değerlendirmede bir değişiklik olması durumunda, finansal kiralama yükümlülüklerinin değeri yeniden ölçülmektedir.

Kiralama sözleşmeleri ile ilgili olarak hesaplanan kullanım hakkı varlığı, "Maddi Varlıklar" hesabında muhasebeleştirilmektedir.

Kiralama yükümlülüğü üzerindeki faiz gideri "Yatırım Yönetim Gideri – Faiz Dahil" hesabında, kullanım hakkı varlığının amortisman gideri ise "Amortisman ve İtfa Payı Giderleri" hesabı içerisinde muhasebeleştirilmektedir.

### 2.23 Kar Payı Dağıtımı

Kar payı (temettü) borçları kar dağıtımının bir unsuru olarak beyan edildiği dönemde yükümlülük olarak finansal tablolara yansıtılır. Şirket'in, bilanço tarihinden sonra ödeneceği ilan edilen kar payları bulunmamaktadır (31 Aralık 2023: Bulunmamaktadır).

## Corpus Sigorta Anonim Şirketi

30 Eylül 2024 Tarihi İtibarıyla Hazırlanan  
Konsolide Finansal Tablolara İlişkin Dipnotlar

(Para Birimi: Türk Lirası (TL) olarak ifade edilmiştir.)

## 2. Önemli muhasebe politikalarının özeti (devamı)

### 2.24 Teknik Karşılıklar

Finansal tablolarda teknik sigorta hesapları arasında yer alan Kazanılmamış Primler Karşılığı, Devam Eden Riskler Karşılığı, Dengeleme Karşılığı, Muallak Tazminat Karşılığı ve bu karşılıkların reasürör payları 14 Haziran 2007 tarihi itibarıyla yürürlüğe girmiş bulunan Sigortacılık Kanunu ile bazı maddeleri 18 Ekim 2007 tarih ve 26674 sayılı Resmi Gazetede yayımlanan "Sigorta ve Reasürans ile Emeklilik Şirketlerinin Teknik Karşılıklarına ve Bu Karşılıkların Yatırılacağı Varlıklara İlişkin Yönetmelikte Değişiklik Yapılmasına Dair Yönetmelik", 28 Temmuz 2010 tarih ve 27655 sayılı Resmi Gazetede yayımlanan "Sigorta ve Reasürans ile Emeklilik Şirketlerinin Teknik Karşılıklarına ve Bu Karşılıkların Yatırılacağı Varlıklara İlişkin Yönetmelikte Değişiklik Yapılmasına Dair Yönetmelik" ve 17 Temmuz 2013 tarih ve 28356 sayılı Resmi Gazetede yayımlanan "Sigorta ve Reasürans ile Emeklilik Şirketlerinin Teknik Karşılıklarına ve Bu Karşılıkların Yatırılacağı Varlıklara İlişkin Yönetmelikte Değişiklik Yapılmasına Dair Yönetmelik" ile değiştirilen, 7 Ağustos 2007 tarih ve 26606 sayılı Resmi Gazete'de yayımlanan "Sigorta ve Reasürans İle Emeklilik Şirketlerinin Teknik Karşılıklarına ve Bu Karşılıkların Yatırılacağı Varlıklara İlişkin Yönetmelik" hükümlerine uygun olarak aşağıda belirtilen esaslara göre kayıtlara intikal ettirilmiştir.

#### Kazanılmamış Primler Karşılığı

Kazanılmamış Primler Karşılığı, matematik karşılık ayrılan sigorta sözleşmeleri hariç diğer sigorta sözleşmeleri ve yıllık veya bir yıldan kısa süreli aralıklarla yenilenen sigorta teminatı içeren bir yıldan uzun süreli sigorta sözleşmelerinin yıllık sigorta teminatına karşılık gelen primleri için ayrılır. Kazanılmamış primler karşılığı, yürürlükte bulunan sigorta sözleşmeleri için tahakkuk etmiş primlerin herhangi bir komisyon veya diğer bir indirim yapılmaksızın brüt olarak, gün esasına göre ertesi hesap dönemi veya hesap dönemlerine sarkan kısmından oluşmaktadır. Kazanılmamış primler karşılığının hesaplanması sırasında, sigorta teminatının başladığı gün ile bitiş günü yarım gün olarak dikkate alınır ve buna göre hesaplama yapılır. Belirli bir bitiş tarihi olmayan emtia nakliyat sigortası sözleşmelerinde, istatistiki verilere göre tahmini bitiş tarihlerinin tespit edilmesi ve buna göre kazanılmamış primler karşılığı ayrılması gerekmektedir. Bu hesabın yapılamaması durumunda, son üç ayda tahakkuk etmiş primlerin %50'si kazanılmamış primler karşılığı olarak ayrılır. Kazanılmamış primler karşılığı reasürör payı tutarının hesabında yürürlükte bulunan veya ilgili reasürans anlaşmalarının şartları dikkate alınır. Net primin hesaplanmasında, bölüşmesiz reasürans anlaşmaları için ödenen tutarların ilgili döneme tekabül eden kısmı devredilen prim olarak nitelendirilir (17 no'lu dipnot).

28 Temmuz 2010 tarih ve 27655 sayılı Resmi Gazete'de yayımlanarak 30 Eylül 2010 tarihinden itibaren yürürlüğe giren teknik karşılıkları konu alan "Sigorta ve Reasürans ile Emeklilik Şirketlerinin Teknik Karşılıklarına ve Bu Karşılıkların Yatırılacağı Varlıklara İlişkin Yönetmelikte Değişiklik Yapılmasına Dair Yönetmelik" uyarınca, kazanılmamış primler karşılığının hesaplanması sırasında, sigorta teminatının başladığı gün ile bitiş günü yarım gün olarak dikkate alınıp ve buna göre hesaplama yapılmaktadır.

Teknik Karşılıklar Yönetmeliği uyarınca dövizde endeksli sigorta sözleşmelerine ilişkin kazanılmamış primler karşılığının hesabı sırasında, sigorta sözleşmesinde ayrıca bir kur belirtilmemişse ilgili primin tahakkuk tarihindeki Türkiye Cumhuriyet Merkez Bankası'nın Resmi Gazete'de ilan ettiği döviz satış kurları dikkate alınmaktadır.

Şirket'in 30 Eylül 2024 tarihi itibarıyla brüt kazanılmamış primler karşılığı 3.231.197.510 TL (31 Aralık 2023: 3.512.436.673 TL) ve reasürans payı 588.684.206 TL (31 Aralık 2023: 836.654.810 TL) olarak hesaplanmış ve kayıtlara yansıtılmıştır.



## Corpus Sigorta Anonim Şirketi

30 Eylül 2024 Tarihi İtibarıyla Hazırlanan  
Konsolide Finansal Tablolara İlişkin Dipnotlar

(Para Birimi: Türk Lirası (TL) olarak ifade edilmiştir.)

### 2. Önemli muhasebe politikalarının özeti (devamı)

#### 2.24 Teknik Karşılıklar (devamı)

##### Ertelenmiş Üretim Giderleri ve Ertelenmiş Komisyon Gelirleri

T.C. Hazine ve Maliye Bakanlığı tarafından yayımlanan 28 Aralık 2007 tarih ve 2007/25 sayılı Genelge uyarınca, yazılan primler için aracılara ödenen komisyonlar ile reasürörlere devredilen primler nedeniyle reasürörlerden alınan komisyonların gelecek dönem veya dönemlere isabet eden kısmı, bilançoda sırasıyla “ertelenmiş üretim giderleri” ve “ertelenmiş komisyon gelirleri” hesaplarında, gelir tablosunda ise faaliyet giderleri hesabı altında netleştirilerek muhasebeleştirilmektedir (19 no’lu dipnot).

Üretime bağlı olarak tahakkukunun yapılması kaydıyla aracılara ödenen komisyonlar, reasüröre devredilen primler nedeniyle alınan komisyonlar, bölüşmesiz reasürans anlaşmaları için ödenen tutarlar ile tarifelerin ve sigorta sözleşmelerinin hazırlanması ve satışı için yapılan değişken üretim giderleri ve destek hizmetlerine ilişkin ödemeler gelecek dönem veya dönemlere isabet eden kısmı ertelenmiş gelirler ve ertelenmiş giderler hesapları ile diğer ilgili hesaplar altında muhasebeleştirilir. Her ne ad altında olursa olsun; sözleşmeye bağlı olarak verilmeyen ve sözleşmenin yürürlükten kalkmasına bağlı olarak iadeye konu olmayan teşvik, karlılık ve benzeri komisyonlar ile giderler ertelenmiş gelir ve gider hesaplamalarında dikkate alınmaz. Şirket, 30 Eylül 2024 dönemi için 340.235.229 TL ertelenmiş üretim gideri ve 70.727.178 TL ertelenmiş komisyon geliri hesaplamıştır (31 Aralık 2023: Ertelenmiş üretim gideri: 386.433.156 TL, ertelenmiş komisyon geliri: 99.809.899 TL).

##### Devam Eden Riskler Karşılığı

28 Temmuz 2010 tarih ve 27655 sayılı Resmi Gazete’de yayımlanarak 30 Eylül 2010 tarihi itibarıyla yürürlüğe girmiş olan değişiklikler sonrası “Sigorta ve Reasürans ile Emeklilik Şirketlerinin Teknik Karşılıklarına ve Bu Karşılıkların Yatırılacağı Varlıklara İlişkin Yönetmelik” (“Teknik Karşılıklar Yönetmeliği”) uyarınca sigorta şirketleri, yürürlükte bulunan sigorta sözleşmeleri dolayısıyla ortaya çıkabilecek tazminatların, ilgili sözleşmeler için ayrılmış kazanılmamış primler karşılığından fazla olma ihtimaline karşı, beklenen hasar prim oranını dikkate alarak devam eden riskler karşılığı ayırmakla yükümlüdürler. Beklenen hasar prim oranı, gerçekleşmiş hasarların kazanılmış prime bölünmesi suretiyle bulunur. T.C. Hazine ve Maliye Bakanlığı tarafından yayımlanan 13 Aralık 2012 tarih ve 2012/15 sayılı “Devam Eden Riskler Karşılığı Hesaplamasında Yapılan Değişiklik Hakkında Genelge” (“2012/15 no’lu Genelge”) uyarınca, söz konusu beklenen hasar prim oranı hesaplaması ana branş bazında yapılmıştır. Branş bazında hesaplanan beklenen hasar prim oranının %95’in üzerinde olması halinde, %95’i aşan oranın net kazanılmamış primler karşılığı ile çarpılması sonucunda bulunan tutar, net devam eden riskler karşılığı, %95’i aşan oranın brüt kazanılmamış primler karşılığı ile çarpılması sonucunda bulunan tutar brüt devam eden riskler karşılığı olarak hesaplanır. Brüt tutar ile net tutar arasındaki fark ise reasürör payı olarak dikkate alınır.

T.C Hazine ve Maliye Bakanlığı tarafından yayımlanan 30 Aralık 2019 tarih ve 2020/1 sayılı “Devam Eden Riskler Karşılığına İlişkin Genelgede Değişiklik Yapılmasına Dair Genelge” ile sigorta şirketlerine tüm branşlarda devam eden riskler karşılığı hesaplamasında kullanılacak hasar prim oranını, kaza yılı esas alınarak cari dönem dâhil son yılın her üçer aylık dönemi için (endirekt işler de dahil edilerek) bulunan nihai hasar tutarının, kazanılmış prime bölünmesi suretiyle hesaplama imkânı tanımlanmıştır.

30 Haziran 2019 tarih ve 2019/5 sayılı “Devam Eden Riskler Karşılığına İlişkin Genelge” uyarınca devam eden riskler karşılığı hesaplaması için gerekli hasar prim oranı, hesaplamaya ilişkin tüm dokümanların denetimde hazır bulundurulması kaydıyla, şirket aktüerince hesaplanır ve Tablo 57 – AZMM tablosu aracılığıyla Hazine ve Maliye Bakanlığına raporlanır. Brüt hasar prim oranının %85 oranının üzerinde olması halinde aşan kısmın brüt kazanılmamış primler karşılığı ile çarpılması sonucu brüt devam eden riskler karşılığı, net kazanılmamış primler karşılığı ile çarpılması sonucu net devam eden riskler karşılığı tutarı belirlenir.

## Corpus Sigorta Anonim Şirketi

30 Eylül 2024 Tarihi İtibarıyla Hazırlanan  
Konsolide Finansal Tablolara İlişkin Dipnotlar

(Para Birimi: Türk Lirası (TL) olarak ifade edilmiştir.)

---

## 2. Önemli muhasebe politikalarının özeti (devamı)

### 2.24 Teknik Karşılıklar (devamı)

#### Devam Eden Riskler Karşılığı (devamı)

30 Aralık 2019 tarih ve 2021/31 sayılı "Kara Araçları Sorumluluk Branşında Devam Eden Riskler Karşılığına İlişkin Genelge" uyarınca, direkt üretimin %100'ünün Türkiye'de kurulan havuzlara devredildiği işler için ayrı hesaplama yapılması halinde Kara Araçları Sorumluluk branşında kullanılan brüt hasar prim oranı olan %100 oranı %105 olarak, diğer işler için kullanılan brüt hasar prim oranı olan %85 oranı %90 olarak kullanılır.

Şirket'in, 30 Eylül 2024 tarihi itibarıyla 2019/5 sayılı ve 2021/31 sayılı genelgelerde belirtilen metodolojileri baz alarak yapılan devam eden riskler karşılığı hesaplaması sonucunda karşılık yükümlülüğü net 1.625.944 TL (31 Aralık 2023: 21.940.290 TL) olarak hesaplanmıştır.

#### Muallak Tazminat Karşılığı

Şirket, tahakkuk etmiş ve hesaben tespit edilmiş ancak daha önceki hesap dönemlerinde veya cari hesap döneminde fiilen ödenmemiş tazminat bedelleri veya bu bedel hesaplanmamış ise tahmini bedelleri ile gerçekleşmiş ancak rapor edilmemiş tazminat bedelleri için muallak tazminat karşılığı ayırmaktadır. Muallak hasar karşılığı eksper raporlarına veya sigortalı ile eksperin değerlendirmelerine uygun olarak belirlenmekte olup ilgili hesaplamalarda rücu, sovtaj ve benzeri gelir kalemleri tenzil edilmemektedir. 30 Eylül 2024 tarihi itibarıyla, tahakkuk etmiş ve hesaben tespit edilmiş muallak tazminat karşılığı ile; içeriği ve uygulama esasları, Teknik Karşılıklar Yönetmeliği ve 1 Ocak 2015 tarihinde yürürlüğe girmiş olan 5 Aralık 2014 tarih ve 2014/16 sayılı "Muallak Tazminat Karşılığına İlişkin Genelge" ve ilgili düzenlemelerde belirlenmiş olan aktüeryal zincir merdiven yöntemleri kullanılarak belirlenen tutar arasındaki fark gerçekleşmiş ancak rapor edilmemiş tazminat bedeli olarak muhasebeleştirilmektedir.

T.C. Hazine ve Maliye Bakanlığı tarafından yayımlanan ve 1 Ocak 2015 tarihinde yürürlüğe girmiş olan 5 Aralık 2014 tarih ve 2014/16 sayılı "Muallak Tazminat Karşılığına İlişkin Genelge" uyarınca, 31 Aralık 2014 tarihine kadar geçerli olan 2010/12 sayılı "Aktüeryal Zincirleme Merdiven Metoduna İlişkin Genelge", 9. Ve 10. Maddeleri haricinde yürürlükten kaldırılmış olup, 1 Ocak 2015 tarihinden itibaren gerçekleşmiş ancak raporlanmamış tazminat karşılığının ("IBNR"), Şirket aktüerinin görüşleri çerçevesinde hesaplanması hükmü getirilmiştir. Söz konusu genelgeye göre, gerçekleşmiş ancak rapor edilmemiş tazminat bedellerine ilişkin hesaplamalarda kullanılan verinin seçimi, düzeltme işlemleri, en uygun metodun ve gelişim faktörlerinin seçimi ile gelişim faktörlerine müdahale aktüeryal yöntemler kullanılarak Şirket aktüeri tarafından yapılır. İlgili genelgede gerçekleşmiş ancak raporlanmamış hasar karşılığı hesaplamasında, Standart Zincir, Hasar/Prim, Cape Cod, Frekans Şiddet, Munich Zinciri veya Bornhuetter-Ferguson aktüeryal zincirleme merdiven metodlarının ("AZMM") kullanılacağı belirtilmiş ve şirketlere her branş için bu yöntemlerden birini seçme hakkı tanınmıştır.

T.C. Hazine ve Maliye Bakanlığı tarafından yayımlanan ve 7 Aralık 2020 tarihinde yürürlüğe girmiş olan 2020/11 Sayılı "Muallak Tazminat Karşılığına İlişkin Genelgede (2014/16) Değişiklik Yapılmasına Dair Genelge" çerçevesinde, Şirket'in yükümlülüğü olan 730-Tıbbi Kötü Uygulamaya İlişkin Zorunlu Mali Sorumluluk Sigortası ile ilgili hasarlar için gerçekleşmiş ancak raporlanmamış tazminat karşılığı hesabı, Genel Sorumluluk ana branşından ayrı hesaplanmıştır.

## Corpus Sigorta Anonim Şirketi

30 Eylül 2024 Tarihi İtibarıyla Hazırlanan  
Konsolide Finansal Tablolara İlişkin Dipnotlar

(Para Birimi: Türk Lirası (TL) olarak ifade edilmiştir.)

### 2. Önemli muhasebe politikalarının özeti (devamı)

#### 2.24 Teknik Karşılıklar (devamı)

##### Muallak Tazminat Karşılığı (devamı)

30 Eylül 2024 ve 31 Aralık 2023 tarihleri itibarıyla branşlar için kullanılan AZMM hesaplama metodu ile bu hesaplamalar sonucunda ilave ayrılacak veya hesaplamaların negatif verdiği durumlarda karşılıklardan düşülecek olan brüt ve net ilave karşılık tutarları aşağıda açıklanmıştır:

#### 30 Eylül 2024

Branşlar	Kullanılan Yöntem	Brüt İlave Karşılık	Reasürör Payı	Net İlave Karşılık
Kara Araçları Sorumluluk	Standart Zincir	5.132.404.054	(941.393.760)	4.191.010.295
İhtiyari Mali Sorumluluk	Bornhuetter-Ferguson	1.129.988	-	1.129.988
Genel Sorumluluk	Standart Zincir	79.988.508	(2.736.305)	77.252.203
Su Araçları	Standart Zincir	(4.707.325)	532.181	(4.175.144)
Genel Zararlar	Standart Zincir	62.035.658	(6.701.191)	55.334.467
Nakliyat	Standart Zincir	(2.284.440)	149.794	(2.134.646)
Yangın ve Doğal Afetler	Standart Zincir	13.062.613	(1.891.479)	11.171.134
Kaza	Standart Zincir	2.264.830	(195.208)	2.069.622
Finansal Kayıplar	Standart Zincir	(24.074.161)	5.442.660	(18.631.501)
Hastalık / Sağlık	Standart Zincir	49.247	(12.225)	37.022
Kefalet	Standart Zincir	2.764.323	(2.403)	2.761.920
Kara Araçları	Standart Zincir	126.451	(46.683)	79.768
Hava Araçları Sorumluluk	Standart Zincir	(1.509.019)	1.478.843	(30.176)
Hava Araçları	Standart Zincir	-	-	-
<b>Toplam</b>		<b>5.261.250.727</b>	<b>(945.375.776)</b>	<b>4.315.874.952</b>

#### 31 Aralık 2023

Branşlar	Kullanılan Yöntem	Brüt İlave Karşılık	Reasürör Payı	Net İlave Karşılık
Kara Araçları Sorumluluk	Standart Zincir	2.910.056.286	(17.491)	2.910.038.795
İhtiyari Mali Sorumluluk	Bornhuetter-Ferguson	3.535.895	-	3.535.895
Genel Sorumluluk	Standart Zincir	73.524.342	(6.396.577)	67.127.765
Su Araçları	Standart Zincir	1.122.888	(325.633)	797.255
Genel Zararlar	Standart Zincir	44.986.090	(14.914.436)	30.071.654
Nakliyat	Standart Zincir	19.260.134	(13.011.031)	6.249.103
Yangın ve Doğal Afetler	Standart Zincir	14.041.235	(10.827.882)	3.213.353
Kaza	Standart Zincir	993.806	(130.038)	863.768
Finansal Kayıplar	Standart Zincir	(26.978.423)	15.134.349	(11.844.074)
Hastalık / Sağlık	Standart Zincir	6.795	(6.795)	-
Kefalet	Standart Zincir	1.571.879	(4.025)	1.567.854
Kara Araçları	Standart Zincir	977.410	-	977.410
Hava Araçları Sorumluluk	Standart Zincir	114.201	(97.348)	16.853
Hava Araçları	Standart Zincir	(348.047)	341.088	(6.959)
<b>Toplam</b>		<b>3.042.864.491</b>	<b>(30.255.819)</b>	<b>3.012.608.672</b>

## Corpus Sigorta Anonim Şirketi

30 Eylül 2024 Tarihi İtibarıyla Hazırlanan  
Konsolide Finansal Tablolara İlişkin Dipnotlar

(Para Birimi: Türk Lirası (TL) olarak ifade edilmiştir.)

## 2. Önemli muhasebe politikalarının özeti (devamı)

### 2.24 Teknik Karşılıklar (devamı)

#### Muallak Tazminat Karşılığı (devamı)

30 Eylül 2024 tarihi itibarıyla branş bazında kullanılan büyük hasar limitleri 31 Aralık 2023 tarihi ile karşılaştırılmalı olarak aşağıda sunulmuştur:

Branş	30 Eylül 2024		31 Aralık 2023	
	Eleme Yöntemi	Limit	Eleme Yöntemi	Limit
Yangın ve Doğal Afetler	Plot Analizi	2.000.000	Yüzdelik Dilim	734.974
Kaza	Plot Analizi	500.000	Yüzdelik Dilim	452.234
Genel Zararlar	Yüzdelik Dilim	2.203.913	Yüzdelik Dilim	1.839.098
Hastalık-Sağlık	Eleme yapılmadı	-	Yüzdelik Dilim	95.865
Nakliyat	Plot Analizi	8.000.000	Yüzdelik Dilim	4.016.721
Su Araçları	Manuel	70.000.000	Yüzdelik Dilim	57.240.575
Genel Sorumluluk	Plot Analizi	710.000	Yüzdelik Dilim	299.684

Ödenen hasar tutarının ayrılan karşılıktan fazla veya eksik olması durumunda aradaki fark ödemenin yapıldığı tarihte kar/zarar hesaplarına yansıtılmaktadır. Muallak tazminat karşılığı reasürör tutarının hesabında, yürürlükte bulunan veya ilgili reasürans anlaşmalarının şartları dikkate alınır. Muallak hasarların reasürör payları muallak hasarlar karşılığı içerisinde netleştirilmektedir (17 no'lu dipnot).

Döviz endeksli sigorta sözleşmelerine ilişkin tazminatlar öncelikle sözleşmede yazılı olan kurdan değerlendirilir. Sözleşmede ayrıca bir kur belirtilmemişse, tazminatlar finansal tabloların düzenlendiği tarih itibarıyla T.C. Merkez Bankası'nın Resmî Gazete'de ilan ettiği döviz satış kurlarına göre değerlendirilir. 2011/23 sayılı Genelge uyarınca, sigorta şirketlerinin ilk defa 31 Aralık 2011 tarihi itibarıyla olmak üzere, davaların sonuçlanma tarihlerini dikkate alarak son beş yıllık gerçekleştirmelere göre alt branşlar itibarıyla şirket aleyhine açılan davaların tutarları üzerinden bir kazanma oranı hesaplaması ve hesaplanan kazanma oranına göre dava sürecinde olan dosyalar için tahakkuk ettirilen muallak tazminat karşılığı tutarlarından indirim yapması mümkün bulunmaktadır. Şirket, 30 Eylül 2024 ve 31 Aralık 2023 tarihleri itibarıyla son beş yılda bütün yargı aşamaları tamamlanmış hasar dosyalarından Şirket lehine sonuçlanmış olan dosyalarının tutarlarını, dosyaların toplam tutarına oranlayarak, alt branşlar itibarıyla kazanma oranları hesaplamıştır. Kazanma oranı hesaplamasında sadece tazminata ilişkin anapara tutarları hesaplamaya dahil edilip, faiz ve diğer masraflar dikkate alınmamıştır. Muallak tazminat karşılığından indirilecek toplam tutar her durumda dava sürecindeki dosyalar için ayrılan muallak tazminat karşılığının tutarının %25'inden fazla olamaz. İlgili alt branşta beş yıllık verisi bulunmayan şirketler ise %15'den fazla olmamak şartıyla çalıştıkları yılları esas alarak kazanma oranı hesaplayabilir ve indirim yapabilirler.

T.C. Hazine ve Maliye Bakanlığı tarafından yayımlanan 10 Haziran 2016 tarihli ve 2016/22 sayılı "Muallak Tazminat Karşılığından Kaynaklanan Net Nakit Akışlarının İskonto Edilmesi Hakkında Genelge" ve T.C. Hazine ve Maliye Bakanlığı'nın 15 Eylül 2017 tarihli 2017/7 sayılı "Muallak Tazminat Karşılığından Kaynaklanan Net Nakit Akışlarının İskonto Edilmesi Hakkındaki 2016/22 Sayılı Genelge'de Değişiklik Yapılmasına Dair Genelge" çerçevesinde sigortacılık mevzuatına göre hesaplanan ve ayrılan muallak tazminat karşılığının oluşturacağı net nakit akışlarının iskonto edebilmesi Genel Sorumluluk ve Zorunlu Trafik branşları için zorunlu, diğer branşlar için mümkün kılınmıştır.

## Corpus Sigorta Anonim Şirketi

30 Eylül 2024 Tarihi İtibarıyla Hazırlanan  
Konsolide Finansal Tablolara İlişkin Dipnotlar

(Para Birimi: Türk Lirası (TL) olarak ifade edilmiştir.)

### 2. Önemli muhasebe politikalarının özeti (devamı)

#### 2.24 Teknik Karşılıklar (devamı)

##### Muallak Tazminat Karşılığı (devamı)

SEDDK tarafından 15 Ocak 2024 tarih ve 2024/3 sayılı "Muallak Tazminat Karşılığında Kaynaklanan Net Nakit Akışlarının İskonto Edilmesi Hakkında Genelgeki 2016/22 Sayılı Genelgede Değişiklik Yapılmasına Dair Genelge" gereğince net nakit akışları finansal raporlama dönemi itibarıyla %35 oranı dikkate alınarak peşin değere iskonto edilir. Şirket söz konusu hesaplamaları brüt tutarlar üzerinden yapmış ve ilgili dosyaların reasürans payını dikkate alarak indirim tutarının reasürans payını belirlenmiştir. Şirket'in 30 Eylül 2024 tarihi itibarıyla alt branşlar bazında hesapladığı kazanma oranları ile tahakkuk ettirilen muallak tazminat karşılığından yaptığı indirim tutarı net 197.658.683 TL'dir (31 Aralık 2023: net 67.427.949 TL). Ayrıca, 2011/23 sayılı Genelge uyarınca gerçekleşmiş ancak rapor edilmemiş tazminat bedelinin tespit edilebilmesi için yapılan tüm hesaplamalarda, dava sürecindeki dosyalar indirim yapılmamış olarak dikkate alınmıştır. Kazanma oranlarına ait detaylar Not 17.15'te açıklanmıştır.

30 Eylül 2024 ve 31 Aralık 2023 tarihleri itibarıyla net nakit akışlarının tahmin edilmesine ilişkin uygulanan yöntemler ile her bir ana branş içi tahmin edilen nakit akışların tutarları aşağıda açıklanmıştır:

##### **30 Eylül 2024**

Branşlar	Kullanılan yöntem	Net muallak hasar tutarı (*)	İskonto oranı %	İskonto tutarı	İskonto sonrası muallak hasar
Kara Araçları Sorumluluk	Standart	5.534.878.231	50,04	2.769.600.655	2.765.277.576
İhtiyari Mali Sorumluluk	Standart	1.461.864	7,73	112.940	1.348.924
Yangın Ve Doğal Afetler	Standart	304.350.564	1,05	3.194.958	301.155.606
Genel Sorumluluk	Standart	275.248.343	15,91	43.802.043	231.446.300
Genel Zararlar	Standart	218.852.926	5,57	12.182.699	206.670.227
Su Araçları	Standart	25.499.283	1,75	(447.349)	25.946.632
Nakliyat	Standart	107.832.048	0,07	79.175	107.752.873
Kaza	Standart	5.814.536	8,21	477.170	5.337.366
Kara Araçları	Standart	1.065.700	0,17	(1.846)	1.067.546
Finansal Kayıplar	Standart	20.247.136	9,32	(1.887.082)	22.134.218
Hastalık / Sağlık	Standart	37.022	5,09	1.884	35.138
Hava Araçları	Standart	-	-	-	-
Hava Araçları Sorumluluk	Standart	17.862	17,98	(3.212)	21.074
Kefalet	Standart	6.176.370	8,07	498.479	5.677.891
<b>Toplam</b>		<b>6.501.481.885</b>		<b>2.827.610.515</b>	<b>3.673.871.370</b>

(\*) Dosya muallakları, dava indirimi ve IBNR tutarından oluşmaktadır.

##### **31 Aralık 2023**

Branşlar	Kullanılan yöntem	Net muallak hasar tutarı (*)	İskonto oranı %	İskonto tutarı	İskonto sonrası muallak hasar
Kara Araçları Sorumluluk	Standart	3.679.739.690	52,5	1.855.185.587	1.824.554.103
İhtiyari Mali Sorumluluk	Standart	3.866.953	5,6	215.363	3.651.590
Yangın Ve Doğal Afetler	Standart	140.262.471	21,7	51.368.222	88.894.249
Genel Sorumluluk	Standart	154.507.523	62,3	101.356.941	53.150.582
Genel Zararlar	Standart	168.467.412	22,2	32.711.006	135.756.406
Su Araçları	Standart	82.384.142	11,1	7.697.939	74.686.203
Nakliyat	Standart	35.076.645	3,7	(858.960)	35.935.605
Kaza	Standart	3.598.166	17,5	850.458	2.747.708
Kara Araçları	Standart	1.616.299	18,4	298.032	1.318.267
Finansal Kayıplar	Standart	14.145.671	11,4	2.637.918	11.507.753
Hava Araçları	Standart	(6.960)	29,2	13.409	(20.369)
Hava Araçları Sorumluluk	Standart	65.934	31,8	4.931	61.003
Kefalet	Standart	2.627.975	33,5	880.513	1.747.462
<b>Toplam</b>		<b>4.286.351.921</b>		<b>2.052.361.359</b>	<b>2.233.990.562</b>

(\*) Dosya muallakları, dava indirimi ve IBNR tutarından oluşmaktadır.

## Corpus Sigorta Anonim Şirketi

30 Eylül 2024 Tarihi İtibarıyla Hazırlanan  
Konsolide Finansal Tablolara İlişkin Dipnotlar

(Para Birimi: Türk Lirası (TL) olarak ifade edilmiştir.)

---

## 2. Önemli muhasebe politikalarının özeti (devamı)

### 2.24 Teknik Karşılıklar (devamı)

#### Muallak Tazminat Karşılığı (devamı)

Sigorta ve Reasürans ile Emeklilik Şirketlerinin Teknik Karşılıklarına ve Bu Karşılıkların Yatırılacağı Varlıklara İlişkin Yönetmelik'in muallak tazminat karşılığını düzenleyen 7/20. Maddesinde sigorta şirketlerinin tutarı belirsiz olacak davalarında, yeterli belge bulunmadığı için şirket açısından tutarın bilinebilir olmaması halinde, bahse konu belge ve raporlar hazırlanana kadar, şirketin en az üç yıllık geçmiş istatistiklerine göre yapacağı en iyi tahmine göre muallak tazminat karşılığı ayrılacakları belirtilmiştir.

11 Temmuz 2017 tarihli ve 30121 sayılı Resmi Gazete'de yayımlanarak yürürlüğe giren Karayolları Motorlu Araçlar Zorunlu Mali Sorumluluk Sigortasında Tarife Uygulama Esasları Hakkında Yönetmelikte Değişiklik Yapılmasına Dair Yönetmeliğin Geçici 12. Maddesi uyarınca hasar frekansı yüksek basamak ve/veya araç grupları için 12 Nisan 2017 tarihinden itibaren geçerli olmak üzere "Riskli Sigortalılar Havuzu" kurulduğu duyurulmuştur.

Bu kapsamda, 12 Nisan 2017 tarihinden başlamak üzere havuz kapsamında tanzim edilen trafik sigorta poliçelerine ilişkin prim ve hasar tutarları Türkiye Motorlu Taşıtlar Bürosunca ("TMTB") Hazine ve Maliye Bakanlığı'nca belirlenen esaslar çerçevesinde sigorta şirketleri arasında paylaştırılmaya başlanmıştır.

Şirket, mevzuatta meydana gelen değişiklik sonrası TMTB tarafından kesinleştirilerek iletilen aylık dekontlar kapsamında havuza devredilen ve payı kapsamında havuzdan devir alınan prim, hasar ve komisyon tutarları üzerinden muhasebe kayıtlarını oluşturmuştur. Şirket aktüeri tarafından belirlenen oranlar dikkate alınarak Riskli Sigortalılar Havuzu ile ilgili hasarlar için gerçekleşmiş ancak rapor edilmemiş hasar karşılığı muhasebeleştirilmiştir.

7 Ekim 2017 tarihli ve 30203 sayılı Resmi Gazete'de yayımlanarak yürürlüğe giren Tıbbi Kötü Uygulamaya İlişkin Zorunlu Mali Sorumluluk Sigortasında Kurum Katkısına İlişkin Usul Ve Esaslara Dair Tebliğ'de (2010/1) Değişiklik Yapılmasına İlişkin Tebliğ uyarınca Tıbbi Kötü Uygulamaya İlişkin Zorunlu Mali Sorumluluk Sigortasına ilişkin prim ve hasar paylaşımına dair kurallar belirlenmiştir. 5684 sayılı Sigortacılık Kanunu'nun 33/A maddesine istinaden Olağandışı Riskler Yönetim Merkezi kurulmuş, 25 Mayıs 2021'de Resmi Gazete'de yayınlanan yasa çerçevesinde Özel Riskler Yönetim Merkezi (ÖRYM) adını alarak tüzel kişiliğe kavuşmuştur. Söz konusu paylaşımına ilişkin işlemlerin ÖRYM tarafından yürütülmesine karar verilmiştir.

Bu kapsamda, 1 Ekim 2017 tarihinden itibaren düzenlenen poliçelerine ilişkin prim ve hasar tutarları Hazine ve Maliye Bakanlığı'nca belirlenen esaslar çerçevesinde sigorta şirketleri arasında paylaştırılmaya başlanmıştır. Şirket, mevzuatta meydana gelen değişiklik sonrası Özel Riskler Yönetim Merkezi (ÖRYM) tarafından kesinleştirilerek iletilen aylık dekontlar kapsamında havuza devredilen ve payı kapsamında havuzdan devir alınan prim, hasar ve komisyon tutarları üzerinden muhasebe kayıtlarını oluşturmuş, ayrıca dekontu henüz iletilmemiş döneme ait tutarlar için de çalışma yaparak finansal tablolara yansımaları sağlamıştır. Şirket aktüeri tarafından belirlenen oranlar dikkate alınarak Tıbbi Kötü Uygulamaya İlişkin Zorunlu Mali Sorumluluk Sigortası ile ilgili hasarlar için gerçekleşmiş ancak rapor edilmemiş hasar karşılığı muhasebeleştirilmiştir.

## Corpus Sigorta Anonim Şirketi

30 Eylül 2024 Tarihi İtibarıyla Hazırlanan  
Konsolide Finansal Tablolara İlişkin Dipnotlar

(Para Birimi: Türk Lirası (TL) olarak ifade edilmiştir.)

## 2. Önemli muhasebe politikalarının özeti (devamı)

### 2.24 Teknik Karşılıklar (devamı)

#### Dengeleme Karşılığı

10 Kasım 2021 tarih ve 31655 sayılı Resmî Gazete'de yayımlanan "Sigorta ve Reasürans ile Emeklilik Şirketlerinin Teknik Karşılıklarına ve Bu Karşılıkların Yatırılacağı Varlıklara İlişkin Yönetmelikte Değişiklik Yapılmasına Dair Yönetmelik" uyarınca, sigorta şirketleri, takip eden hesap dönemlerinde meydana gelebilecek tazminat oranlarındaki dalgalanmaları dengelemek ve katastrofik riskleri karşılamak üzere kredi ve deprem teminatları ile kredi ve kefalet branşlarında verilen teminatları içeren sigorta sözleşmeleri için dengeleme karşılığı ayırmak zorundadırlar. Söz konusu karşılık her bir yıla tekabül eden net deprem, kredi ve kefalet primlerinin %12'si oranında hesaplanır. Net primin hesaplanmasında, bölüşmesiz reasürans anlaşmaları için ödenen tutarlar devredilen prim olarak kabul edilir.

Karşılık ayrılmasına son beş finansal yılda yazılan net primlerin en yüksek tutarının %150'sine ulaşıncaya kadar devam edilir. Hasarın meydana gelmesi durumunda, reasüröre isabet eden miktarlar ile sözleşmede belirtilen muafiyet limitinin altında kalan miktarlar dengeleme karşılıklarından indirilemez. Verilen teminat nedeniyle ödenen tazminatlar varsa birinci yıl ayrılan karşılıklardan başlamak üzere ilk giren ilk çıkar yöntemine göre dengeleme karşılıklarından düşülür. Cari yılda ayrılan dengeleme karşılığından olmamak kaydıyla, deprem tazminatları için ayrılan dengeleme karşılığının deprem nedeniyle yapılan tazminat ödemeleri ile eksper raporu veya afet durumunda resmi kurumlardan temin edilecek belgeler gibi kanıtlara dayanılarak ayrılan muallak tazminat karşılığının dengeleme karşılığından indirilmesi mümkün bulunmaktadır. Şirket 6 Şubat 2023 depremi nedeniyle 40.778.006 TL tutarındaki hasarı 2023 döneminde dengeleme karşılığından kullanmıştır.

Şirket, 30 Eylül 2024 tarihi itibarıyla 95.342.942 TL (31 Aralık 2023: 55.237.334 TL) tutarında net dengeleme karşılığı ayırmıştır.

### 2.25 İlişkili taraflar

Finansal tablolarını hazırlayan işletmeyle (bu Standartta 'raporlayan işletme' olarak kullanılacaktır) ilişkili olan kişi veya işletmedir.

(a) Bir kişi veya bu kişinin yakın ailesinin bir üyesi, aşağıdaki durumlarda raporlayan işletmeyle ilişkili sayılır:

Söz konusu kişinin,

- raporlayan işletme üzerinde kontrol veya müşterek kontrol gücüne sahip olması durumunda,
- raporlayan işletme üzerinde önemli etkiye sahip olması durumunda,
- raporlayan işletmenin veya raporlayan işletmenin bir ana ortaklığının kilit yönetici personelinin bir üyesi olması durumunda.

(b) Aşağıdaki koşullardan herhangi birinin mevcut olması halinde işletme raporlayan işletme ile ilişkili sayılır:

- İşletme ve raporlayan işletmenin aynı grubun üyesi olması halinde (yani her bir ana ortaklık, bağlı ortaklık ve diğer bağlı ortaklık diğerleri ile ilişkilidir).
- İşletmenin, diğer işletmenin (veya diğer işletmenin de üyesi olduğu bir grubun üyesinin) iştiraki ya da iş ortaklığı olması halinde.
- Her iki işletmenin de aynı bir üçüncü tarafın iş ortaklığı olması halinde.

## Corpus Sigorta Anonim Şirketi

30 Eylül 2024 Tarihi İtibarıyla Hazırlanan  
Konsolide Finansal Tablolara İlişkin Dipnotlar

(Para Birimi: Türk Lirası (TL) olarak ifade edilmiştir.)

### 2. Önemli muhasebe politikalarının özeti (devamı)

#### 2.25 İlişkili taraflar (devamı)

- (iv) İşletmelerden birinin üçüncü bir işletmenin iş ortaklığı olması ve diğer işletmenin söz konusu üçüncü işletmenin iştiraki olması halinde.
- (v) İşletmenin, raporlayan işletmenin ya da raporlayan işletmeyle ilişkili olan bir işletmenin çalışanlarına ilişkin olarak işten ayrılma sonrasında sağlanan fayda plânlarının olması halinde. Raporlayan işletmenin kendisinin böyle bir plânının olması halinde, sponsor olan işverenler de raporlayan işletme ile ilişkilidir.
- (vi) İşletmenin (a) maddesinde tanımlanan bir kişi tarafından kontrol veya müştereken kontrol edilmesi halinde.
- (vii) (a) maddesinin (i) bendinde tanımlanan bir kişinin işletme üzerinde önemli etkisinin bulunması veya söz konusu işletmenin (ya da bu işletmenin ana ortaklığının) kilit yönetici personelinin bir üyesi olması halinde.

İlişkili tarafla yapılan işlem raporlayan işletme ile ilişkili bir taraf arasında kaynakların, hizmetlerin ya da yükümlülüklerin, bir bedel karşılığı olup olmadığına bakılmaksızın transferidir. İlişkili taraflarla yapılan işlem, ilişkili taraflar arasında kaynaklarını, hizmetlerin ya da yükümlülüklerin bir bedel karşılığı olup olmadığına bakılmaksızın transferidir. 30 Eylül 2024 ve 31 Aralık 2023 tarihli finansal tablolar ve ilgili açıklayıcı dipnotlarda Maher Yatırım Holding A.Ş. bünyesindeki şirketler ve Şirket yönetimi ilişkili taraflar olarak tanımlanmıştır.

### 3. Önemli Muhasebe Tahminleri ve Hükümleri

Finansal tabloların hazırlanmasında, Şirket yönetiminin raporlanan varlık ve yükümlülük tutarlarını etkileyecek, bilanço tarihi itibarıyla olması muhtemel yükümlülük ve taahhütleri ve raporlama dönemi itibarıyla gelir ve gider tutarlarını belirleyen varsayım ve tahminler yapması gerekmektedir. Gerçekleşmiş sonuçlar tahminlerden farklı olabilmektedir. Tahminler sürekli olarak gözden geçirilmekte, gerekli düzeltmeler yapılmakta ve gerçekleştirildiği dönemde gelir tablosuna yansıtılmaktadır. Kullanılan başlıca tahminler muallak hasar ve tazminat karşılıkları (Not 17.15) ve diğer teknik karşılıklar (Not 17.15) ile bağlantılı olup ilgili dipnotlarda bu varsayım ve tahminler ayrıntılı olarak açıklanmıştır. Gelecek finansal raporlama dönemlerinde, varlık ve yükümlülüklerin kayıtlı değerinde önemli düzeltmelere neden olabilecek hesap kalemleriyle ilişkili diğer tahmin ve varsayımlar; kıdem tazminatı karşılıkları (Not 22), şüpheli alacak karşılıkları (Not 12.1) ve ertelenmiş vergi (Not 35) ile ilgilidir.

### 4 Sigorta ve Finansal Riskin Yönetimi

#### 4.1 Sigorta Riski

Sigorta sözleşmelerine ilişkin risk, sigorta konusu olayın gerçekleşme ihtimali ve bu olaydan kaynaklanacak olan hasar tutarının bilinmiyor olmasıdır. Ödenen hasar ve tazminatların, ayrılan sigortacılık teknik karşılıklarının üstünde kalması, riskin temelini oluşturur. Sigortacılık işleminin doğası gereği risk tesadüfi olarak gerçekleşir ve tahmin edilmesi güçtür. Şirket'in katlandığı maksimum risk, teminat verilmiş olan sigorta bedeli ile sınırlıdır. Şirket, poliçe yazma stratejisini sigorta risklerinin tipine ve oluşan hasarlara göre belirlemektedir.

#### **Sigorta sözleşmelerinden kaynaklanan risklerin yönetilmesindeki amaç ve bu risklerin azaltılmasına ilişkin politikalar**

Şirket esas faaliyetinden kaynaklanan riskleri reasürans anlaşmaları yoluyla reasürans şirketlerine devretmektedir. Bu amaçla reasürans tekniklerine göre farklı yöntemler uygulanır. Şirket'in kabul ettiği rizikolarda meydana gelecek hasarlara ait tazminat tutarının, Şirket'in saklama payını aşan belirli bir miktara kadar olan kısmının reasürörün sorumluluğunda olduğu bir reasürans türü olan aşkın hasar anlaşmaları bulunmaktadır. Ayrıca Şirket'in bölüştürmeli kot-par anlaşmaları da bulunmaktadır. Kot-par reasürans anlaşmalarında her bir sigorta sözleşmesinden reasüröre belli bir pay vermek ve reasürör de kabul etmek zorundadır. Yukarıda belirtilen reasürans anlaşmalarına ilaveten Şirket'in belirli rizikolar için sigorta sözleşmesi bazında ihtiyari reasürans anlaşmaları da bulunmaktadır.



## Corpus Sigorta Anonim Şirketi

30 Eylül 2024 Tarihi İtibarıyla Hazırlanan  
Konsolide Finansal Tablolara İlişkin Dipnotlar

(Para Birimi: Türk Lirası (TL) olarak ifade edilmiştir.)

---

### 4 Sigorta ve Finansal Riskin Yönetimi (devamı)

#### 4.1 Sigorta Riski (devamı)

##### Sigorta riskine karşı duyarlılık

Sigorta riskleri genel olarak, deprem ve sair katastrofik riskler dışında normal bir faaliyet döneminde telafi edilemeyecek büyüklükte zararlara yol açabilecek nitelik taşımamaktadır. Bu itibarla, sigorta riski açısından yüksek derecede duyarlılık deprem ve sair katastrofik riskler için söz konusudur.

Şirket poliçe yazma stratejisini, kabul edilen sigorta risklerinin tipine ve oluşan hasarlara göre belirlemektedir.

Şirket söz konusu riskleri, şekillendirmiş olduğu poliçe yazma stratejisi ve bütün branşlarda tarafı olduğu reasürans anlaşmaları ile yönetmektedir.

##### Sigorta riski yoğunlaşmaları

Sigorta riskinin (sigorta edilen azami tutar) branş bazında dağılımı 17.3 no'lu dipnotta gösterilmiştir.

#### 4.2 Finansal Risk

##### 4.2.1 İşletmenin amaçlarına, politikalarına ve sermaye yönetimine ilişkin uyguladığı teknikler hakkında bilgi

Şirket'in sermayeyi yönetirken amaçları:

- Hazine ve Maliye Bakanlığı'nın gerekli gördüğü sermaye yeterliliği şartlarını yerine getirmek,
- İşletmelerin devamlılığı ilkesi çerçevesinde varlığını sürdürmek ve faaliyetlerin devamını sağlayabilmektir.

Şirket sermayesini yönetirken; Hazine ve Maliye Bakanlığı'nın gerekli gördüğü sermaye yeterliliklerini yerine getirmektedir. Sermaye yeterlilik bilgileri 4.2.2 no'lu dipnotta verilmiştir.

##### 4.2.2 Sermaye gereksinimine ilişkin bilgiler

Şirket'in, sermaye yeterliliğinin ölçülmesine ilişkin yönetmelik çerçevesinde asgari gerekli özsermaye 30 Haziran 2024 tarihi itibarıyla asgari gerekli özsermayesi 1.399.249.468 TL'dir (31 Aralık 2023: 1.290.101.539 TL). Bununla birlikte, 19 Ocak 2009 tarihinde yayımlanan Sigorta ve Reasürans ile Emeklilik Şirketlerinin Sermaye Yeterliliklerinin Ölçülmesine ve Değerlendirilmesine İlişkin Yönetmelik uyarınca 30 Haziran 2024 tarihi itibarıyla hesaplanan Şirket'in özsermayesi asgari olarak gerekli olan özsermayeden 1.274.249.860 TL fazla durumdadır (31 Aralık 2023: 949.664.927 TL).

##### 4.2.3 Finansal Risk Faktörleri

Şirket, belli bir andaki varlık ve yükümlükleri nedeniyle piyasa riski (kur riski, faiz oranı riski ve hisse senedi fiyat riski), kredi riski, likidite riski ve operasyonel risklere maruz kalmaktadır. Şirket'in genel risk yönetimi programı, finansal piyasaların değişkenliğine ve bunun Şirket'in finansal performansı üzerindeki muhtemel olumsuz etkilerinin asgari seviyeye indirilmesine yoğunlaşmaktadır. Şirket, herhangi bir türev finansal enstrüman kullanmamaktadır.

## Corpus Sigorta Anonim Şirketi

30 Eylül 2024 Tarihi İtibarıyla Hazırlanan  
Konsolide Finansal Tablolara İlişkin Dipnotlar

(Para Birimi: Türk Lirası (TL) olarak ifade edilmiştir.)

### 4 Sigorta ve Finansal Riskin Yönetimi (devamı)

#### 4.2 Finansal Risk (devamı)

##### 4.2.3 Finansal Risk Faktörleri (devamı)

###### Piyasa riski

Piyasa riski, faiz oranı ve döviz kurları gibi piyasa fiyatlarında olabilecek değişikliklerin Şirket'in gelirini veya elinde bulundurduğu finansal araçların değerini etkileme riskidir. Piyasa riski yönetiminin amacı, risk karlılığının optimize edilerek, piyasa riski tutarının kabul edilebilir parametrelerde kontrol edilebilmesidir.

###### Faiz oranı riski

Faiz oranlarındaki değişmelerin finansal araçların fiyatlarında dalgalanmalara yol açması, Şirket'in faiz oranı riskiyle başa çıkma gerekliliğini doğurmaktadır. Şirket'in faiz oranı riskine duyarlılığı, aktif ve pasif hesapların vadelerindeki uyumsuzluğu ile ilgilidir. Bu risk faiz değişimlerinden etkilenen varlıkları aynı tipte yükümlülüklerle karşılamak suretiyle yönetilmektedir.

Şirket'in faiz içeren varlıklarının tamamı sabit faizli finansal enstrümanlardan oluşmaktadır.

	30 Eylül 2024	31 Aralık 2023
Sabit Faizli Finansal Araçlar		
Finansal varlıklar (satılmaya hazır)	-	-
Nakit ve Nakit Benzerleri		
Vadeli mevduatlar	2.272.516.498	1.157.959.631

###### Faiz oranı duyarlılığı

Şirket'in faize duyarlılığı, alım satım amaçlı finansal varlık olarak sınıflandırdığı ve gerçeğe uygun değeri ile değerlediği borçlanma senetlerinden kaynaklanmaktadır. Faiz oranlarında meydana gelecek değişimler neticesinde, alım satım amaçlı finansal varlık olarak sınıflanmış olan borçlanma senetlerinin gerçeğe uygun değerlerinde, dolayısıyla Şirket'in özkaynak kalemleri altında gösterilen finansal varlıkların değerlemesi hesabında meydana gelecek artış/azalış etkisi aşağıda açıklanmaktadır. Bu analiz sırasında, diğer değişkenlerin, özellikle döviz kurlarının, sabit olduğu varsayılmaktadır.

	30 Eylül 2024	31 Aralık 2023
	Özkaynaklara etkisi	Özkaynaklara etkisi
Faiz oranlarındaki %1'lik artış	2.138.916	471.194
Faiz oranlarındaki %1'lik azalış	(2.138.916)	(471.194)

###### Kur riski

Kur riski, Şirket'in yabancı para varlıkları ve yükümlülükleri arasındaki farka bağlı olarak şekillenen kurlardaki değişmeler sonucunda ortaya çıkan zarar riski olarak tanımlanmaktadır. Diğer taraftan, farklı döviz cinslerinin birbirine kıyasla gösterdikleri değer değişimi de kur riskinin bir diğer boyutu olarak ortaya çıkmaktadır. Kur riski, döviz pozisyonunun analiz edilmesi suretiyle yönetilmektedir.

	30 Eylül 2024	31 Aralık 2023
A. Döviz cinsinden varlıklar (Not 12.4)	1.129.205.465	692.599.690
B. Döviz cinsinden yükümlülükler (Not 12.4)	1.650.583.351	948.538.249
<b>Net döviz pozisyonu (A-B)</b>	<b>(521.377.886)</b>	<b>(255.938.559)</b>

## Corpus Sigorta Anonim Şirketi

30 Eylül 2024 Tarihi İtibarıyla Hazırlanan  
Konsolide Finansal Tablolara İlişkin Dipnotlar

(Para Birimi: Türk Lirası (TL) olarak ifade edilmiştir.)

### 4 Sigorta ve Finansal Riskin Yönetimi (devamı)

#### 4.2 Finansal Risk (devamı)

##### 4.2.3 Finansal Risk Faktörleri (devamı)

*Kur riski (devamı)*

Kur riskine duyarlılık

Şirket'in ABD Doları, AVRO ve İngiliz Sterlini kurlarındaki %10'luk artışa ve azalışa olan duyarlılığı aşağıda gösterilmektedir. Duyarlılık analizi sadece bilanço tarihindeki yabancı para cinsinden parasal kalemleri kapsar ve söz konusu kalemlerin yıl sonundaki %10'luk kur değişiminin etkilerini gösterir. Pozitif değer, kar/zararda ve diğer özkaynak kalemlerindeki artışı ifade eder.

	30 Eylül 2024			31 Aralık 2023		
	ABD Doları Etkisi	Avro Etkisi	Sterlin Etkisi	ABD Doları Etkisi	Avro Etkisi	Sterlin Etkisi
Artış	31.082.558	22.107.726	(1.049.368)	15.525.343	10.938.439	(869.927)
Azalış	(31.082.558)	(22.107.726)	1.049.368	(15.525.343)	(10.938.439)	869.927

Şirket'in döviz cinsinden olan varlık ve yükümlülüklerine ilişkin bilgiler ilgili dipnotlarda yer almaktadır.

*Fiyat riski*

Fiyat riski, hisse senedi endeks seviyelerinin ve ilgili hisse senedinin değerinin değişmesi sonucunda hisse senetlerinin piyasa değerlerinin düşmesi riskidir.

30 Eylül 2024 tarihi itibarıyla Şirket'in alım satım amaçlı finansal varlık olarak sınıflandırdığı hisse senetleri piyasa değerlerinden muhasebeleştirilmektedir. Borsada işlem gören ve piyasa değerleri ile ölçülen hisse senetlerinin piyasa fiyatı %5 oranında artsaydı/azalsaydı ve diğer tüm değişkenler sabit kalsaydı, vergi öncesi net kar/zarar 101.699.608 TL (31 Aralık 2023: 76.209.692 TL) daha yüksek/düşük olacaktı.

#### **Kredi riski**

Kredi riski en basit şekilde karşı tarafın üzerinde mutabık kalınan sözleşme şartlarına uygun olarak yükümlülüklerini yerine getirememesi olasılığı olarak tanımlanır. Şirket'in kredi riskine maruz kaldığı başlıca bilanço kalemleri aşağıdaki gibidir:

- Bankalar
- Diğer nakit ve nakit benzeri varlıklar
- Sigortalılardan prim alacakları
- Acentelerden alacaklar
- Reasürörlerden komisyon ve ödenen hasarlarla ilgili alacaklar
- Sigorta yükümlülüklerinden kaynaklanan reasürans payları
- İlişkili taraflardan alacaklar
- Diğer alacaklar

Sigorta riskini yönetmede en yaygın yöntem reasürans sözleşmesi yapmaktır. Fakat reasürans sözleşmesi yoluyla sigorta riskinin devredilmesi, ilk sigorta yapan olarak Şirket'in yükümlülüğünü ortadan kaldırmamaktadır. Eğer reasürans şirketi hasarı ödemezse, Şirket'in poliçe sahibine karşı olan sorumluluğu devam eder. Şirket, reasürans şirketinin güvenilirliğini, yıllık yapılan sözleşme öncesi söz konusu şirketin finansal durumunu inceleyerek değerlendirmektedir.

## Corpus Sigorta Anonim Şirketi

30 Eylül 2024 Tarihi İtibarıyla Hazırlanan  
Konsolide Finansal Tablolara İlişkin Dipnotlar  
(Para Birimi: Türk Lirası (TL) olarak ifade edilmiştir.)

### 4 Sigorta ve Finansal Riskin Yönetimi (devamı)

#### 4.2 Finansal Risk (devamı)

##### 4.2.3 Finansal Risk Faktörleri (devamı)

###### Kredi riski (devamı)

Kredi riskine maruz varlıkların defter değerleri aşağıdaki tabloda gösterilmiştir:

	30 Eylül 2024	31 Aralık 2023
Nakit ve nakit benzeri varlıklar (Not 14)	3.202.428.695	2.274.322.632
Alım satım amaçlı finansal varlıklar (Not 11)	2.588.881.142	1.763.240.303
Esas faaliyetlerden alacaklar (Not 12)	992.469.379	1.292.091.396
Diğer alacaklar ve iş avansları (Not 12)	35.236.737	26.231.276

###### Likidite riski

Likidite riski, Şirket'in vadesi gelen yükümlülüklerini karşılayamaması olasılığını ifade etmektedir. Söz konusu risk, piyasalarda oluşan bazı engeller ya da istikrarsızlıklar nedeniyle Şirket'in pozisyonlarını uygun bir fiyatta, yeterli tutarlarda ve hızlı olarak nakde çevirememesi, nakit giriş-çıkışlarındaki düzensizlikler ve vadeye bağlı nakit akımı uyumsuzlukları nedeniyle fonlama yükümlülüğünü makul bir maliyet ile potansiyel olarak yerine getirememesi durumlarında oluşabilecek zararları kapsamaktadır.

Aşağıdaki tablo, Şirket'in finansal ve sigorta yükümlülüklerinin bilanço tarihleri itibarıyla sözleşmeden kaynaklanan veya beklenen vadelerine kalan sürelerine göre dağılımını göstermektedir. Tabloda gösterilen tutarlar, iskonto edilmemiş nakit akışlardır:

Sözleşmeden kaynaklanan nakit akışları					
30 Eylül 2024	0-3 ay	3 ay - 1 yıl	1 yıl - 5 yıl	5 yıldan uzun	Toplam
Esas faaliyetinden borçlar	159.541.986	174.641.219	-	-	334.183.205
Diğer borçlar	45.708.645	-	-	-	45.708.645
Kiralama yükümlülükleri	5.437.537	11.276.203	26.475.860	-	43.189.600
<b>Toplam</b>	<b>210.688.168</b>	<b>185.917.422</b>	<b>26.475.860</b>	<b>-</b>	<b>423.081.450</b>

Beklenen nakit akışları					
30 Eylül 2024	0-3 ay	3 ay-1 yıl	1 yıl-5 yıl	5 yıldan uzun	Toplam
Muallak tazminat karşılığı - net (*)	542.765.647	1.163.833.820	1.967.271.903	-	3.673.871.370
Kazanılmamış primler karşılığı - net (*)	96.257.270	2.486.003.217	60.252.816	-	2.642.513.303
Devam eden riskler karşılığı - net	-	-	1.625.944	-	1.625.944
Dengeleme karşılığı - net	-	-	-	95.342.942	95.342.942
<b>Toplam</b>	<b>639.022.917</b>	<b>3.649.837.037</b>	<b>2.029.150.663</b>	<b>95.342.942</b>	<b>6.413.353.559</b>

Sözleşmeden kaynaklanan nakit akışları					
31 Aralık 2023	0-3 ay	3 ay - 1 yıl	1 yıl - 5 yıl	5 yıldan uzun	Toplam
Esas faaliyetinden borçlar	13.026.704	607.949.515	-	-	620.976.219
Diğer borçlar	168.314.241	63.020.680	-	-	231.334.921
Kiralama yükümlülükleri	990.411	2.053.885	8.177.793	-	11.222.089
<b>Toplam</b>	<b>182.331.356</b>	<b>673.024.080</b>	<b>8.177.793</b>	<b>-</b>	<b>863.533.229</b>

Beklenen nakit akışları					
31 Aralık 2023	0-3 ay	3 ay-1 yıl	1 yıl-5 yıl	5 yıldan uzun	Toplam
Muallak tazminat karşılığı - net (*)	330.042.403	707.698.639	1.196.249.520	-	2.233.990.562
Kazanılmamış primler karşılığı - net (*)	97.469.124	2.517.301.355	61.011.384	-	2.675.781.863
Devam eden riskler karşılığı - net	-	-	21.940.290	-	21.940.290
Dengeleme karşılığı - net	-	-	-	55.237.334	55.237.334
<b>Toplam</b>	<b>427.511.527</b>	<b>3.224.999.994</b>	<b>1.279.201.194</b>	<b>55.237.334</b>	<b>4.986.950.049</b>

(\*) Muallak tazminat karşılıkları tahmin edilen ödeme tarihleri göz önüne alınarak vade dağılımına tabi tutulmuş olup muallak tazminat karşılıklarının tamamı ilişikteki finansal tablolarda kısa vadeli yükümlülükler içinde gösterilmiştir. Kazanılmamış primler karşılığının tamamı bilançoda kısa vadeli olarak gösterilmiştir.

## Corpus Sigorta Anonim Şirketi

30 Eylül 2024 Tarihi İtibarıyla Hazırlanan  
Konsolide Finansal Tablolara İlişkin Dipnotlar

(Para Birimi: Türk Lirası (TL) olarak ifade edilmiştir.)

### 4 Sigorta ve Finansal Riskin Yönetimi (devamı)

#### 4.2 Finansal Risk (devamı)

##### 4.2.3 Finansal Risk Faktörleri (devamı)

#### Finansal araçların gerçeğe uygun değeri

Gerçeğe uygun değer, piyasa katılımcıları arasında ölçüm tarihinde olağan bir işlemde, bir varlığın satışından elde edilecek veya bir borcun devrinde ödenecek fiyattır.

Şirket, finansal araçlarının tahmini gerçeğe uygun değerlerini halihazırda mevcut piyasa bilgileri ve uygun değerlendirme yöntemlerini kullanarak belirlemiştir.

Şirket'in gerçeğe uygun değere ilişkin sınıflandırmaları aşağıdaki şekilde gibidir:

Seviye 1: Özdeş varlıklar ya da borçlar için aktif piyasalardaki kayıtlı (düzeltilmemiş) fiyatlar.

Seviye 2: 1'inci seviyede yer alan kayıtlı fiyatlar dışında kalan ve varlıklar ya da borçlar açısından doğrudan (fiyatlar aracılığıyla) ya da dolaylı olarak (fiyatlardan türetilmek suretiyle) gözlemlenebilir nitelikteki veriler.

Seviye 3: Varlık ya da borçlara ilişkin olarak gözlemlenebilir piyasa verilerine dayanmayan veriler.

Bu çerçevede gerçeğe uygun değerleri üzerinden ölçülen finansal varlık ve yükümlülüklerin gerçeğe uygun değer sınıflandırması aşağıdaki gibidir:

	30 Eylül 2024			
	1. Seviye	2. Seviye	3. Seviye	Toplam
<i>Finansal varlıklar:</i>				
Alım satım amaçlı finansal varlıklar	2.588.881.142	-	-	2.588.881.142
<b>Toplam finansal varlıklar</b>	<b>2.588.881.142</b>	<b>-</b>	<b>-</b>	<b>2.588.881.142</b>

	31 Aralık 2023			
	1. Seviye	2. Seviye	3. Seviye	Toplam
<i>Finansal varlıklar:</i>				
Alım satım amaçlı finansal varlıklar	1.763.240.303	-	-	1.763.240.303
<b>Toplam finansal varlıklar</b>	<b>1.763.240.303</b>	<b>-</b>	<b>-</b>	<b>1.763.240.303</b>

#### Finansal varlıklar

Nakit ve nakit benzeri değerler dahil olmak üzere maliyet bedeli ile gösterilen finansal varlıkların gerçeğe uygun değerlerinin kısa vadeli olmaları ve muhtemel zararların önemsiz miktarda olabileceği düşünülerek defter değerlerine yaklaştığı öngörülmektedir. Yıl sonu kurlarıyla çevrilen dövize dayalı olan bakiyelerin gerçeğe uygun değerlerinin, kayıtlı değerlerine yaklaştığı kabul edilmektedir. Esas faaliyetlerden alacakların kayıtlı değerinin ilgili şüpheli alacak karşılığının düşülmesinden sonra gerçeğe uygun değerlerini gösterdiği tahmin edilmektedir.

#### Finansal yükümlülükler

Esas faaliyetlerden borçlar ile diğer parasal borçların gerçeğe uygun değerlerinin defter değerlerine yakın olduğu tahmin edilmektedir.

## Corpus Sigorta Anonim Şirketi

30 Eylül 2024 Tarihi İtibarıyla Hazırlanan  
Konsolide Finansal Tablolara İlişkin Dipnotlar

(Para Birimi: Türk Lirası (TL) olarak ifade edilmiştir.)

### 5 Bölüm Bilgileri

2.3 no'lu dipnotta açıklanmıştır.

### 6 Maddi Duran Varlıklar

6.1 Dönemin tüm amortisman giderleri ile itfa ve tükenme payları 26.024.335 TL (1 Ocak-30 Eylül 2023: 10.903.849 TL).

6.1.1 Amortisman giderleri: 23.190.352 TL (1 Ocak-30 Eylül 2023: 8.273.805 TL).

6.1.2 İtfa ve tükenme payları: 8.827.406 TL (1 Ocak-30 Eylül 2023: 2.630.044 TL).

6.2 Arsa, arazi ve yapılmakta olan yatırımlar dışında, maddi duran varlıkların maliyet tutarları veya yeniden değerlendirilmiş tutarları üzerinden, maddi varlıkların faydalı ömürleri esas alınarak doğrusal amortisman yöntemi kullanılarak amortisman ayrılmaktadır.

Maddi duran varlıklara ait amortisman süreleri aşağıdaki gibidir:

	<b>Ekonomik Ömrü</b>
Demirbaşlar ve tesisatlar	3 - 15 yıl
Motorlu taşıtlar	5 yıl
Özel maliyetler	3 yıl

### 6.3. Cari dönemde duran varlık hareketleri

6.3.1 **Satın alınan, imal veya inşa edilen maddi duran varlıkların maliyeti:** 42.777.947 TL (1 Ocak-30 Eylül 2023: 6.534.584 TL)

6.3.2 **Satılan veya hurdaya ayrılan maddi duran varlık maliyeti:** Bulunmamaktadır (1 Ocak-30 Eylül 2023: Bulunmamaktadır).

### 6.3.3 Cari dönemde ortaya çıkan değerlendirme artışları/azalışları:

6.3.3.1 **Varlık maliyetlerinde (+):** Yoktur (31 Aralık 2023: Yoktur).

6.3.3.2 **Birikmiş amortismanlarda (+):** Yoktur (31 Aralık 2023: Yoktur).

6.3.4 **Yapılmakta olan yatırımların niteliği, toplam tutarı, başlangıç ve bitiş tarihi, ve tamamlanma derecesi:** Yoktur (31 Aralık 2023: Yoktur).

### Maddi duran varlık hareket tablosu

	1 Ocak 2024	Girişler	Çıkışlar	30 Eylül 2024
<b>Maliyet Değeri</b>				
Demirbaş ve tesisatlar	9.963.003	3.898.934	-	13.861.937
Motorlu taşıtlar	19.908.087	-	-	19.908.087
Özel maliyet bedelleri	13.445.680	1.288.336	-	14.734.016
Kiralama yolu ile elde edinilmiş varlıklar	16.514.506	37.590.677	(1.871.827)	52.233.356
<b>Toplam</b>	<b>59.831.276</b>	<b>42.777.947</b>	<b>(1.871.827)</b>	<b>100.737.396</b>
<b>Birikmiş Amortismanlar</b>				
Demirbaş ve tesisatlar	(3.978.860)	(1.636.499)	-	(5.615.359)
Motorlu taşıtlar	(5.222.289)	(2.893.358)	-	(8.115.647)
Özel maliyet bedelleri	(7.519.065)	(3.137.040)	-	(10.656.105)
Kiralama yolu ile elde edinilmiş varlıklar	(6.524.278)	(15.523.455)	-	(22.047.733)
<b>Toplam</b>	<b>(23.244.492)</b>	<b>(23.190.352)</b>	<b>-</b>	<b>(46.434.844)</b>
<b>Net kayıtlı değer</b>	<b>36.586.784</b>			<b>54.302.552</b>

**Corpus Sigorta Anonim Şirketi**

30 Eylül 2024 Tarihi İtibarıyla Hazırlanan  
Konsolide Finansal Tablolara İlişkin Dipnotlar

(Para Birimi: Türk Lirası (TL) olarak ifade edilmiştir.)

**6 Maddi Duran Varlıklar (devamı)****6.3. Cari dönemde duran varlık hareketleri (devamı)**

	1 Ocak 2023	Girişler	Çıkışlar	30 Eylül 2023
<b><u>Maliyet Değeri</u></b>				
Demirbaş ve tesisatlar	6.894.584	1.957.321	-	8.851.905
Motorlu taşıtlar	11.308.087	4.380.000	-	15.688.087
Özel maliyet bedelleri	13.248.417	197.263	-	13.445.680
Kiralama yolu ile elde edinilmiş varlıklar	14.827.969	-	(1.569.962)	13.258.007
<b>Toplam</b>	<b>46.279.057</b>	<b>6.534.584</b>	<b>(1.569.962)</b>	<b>51.243.679</b>
<b><u>Birikmiş Amortismanlar</u></b>				
Demirbaş ve tesisatlar	(2.158.953)	(1.397.221)	-	(3.556.174)
Motorlu taşıtlar	(2.400.739)	(2.027.979)	-	(4.428.718)
Özel maliyet bedelleri	(3.500.460)	(3.006.520)	-	(6.506.980)
Kiralama yolu ile elde edinilmiş varlıklar	(5.335.410)	(1.842.085)	-	(7.177.495)
<b>Toplam</b>	<b>(13.395.562)</b>	<b>(8.273.805)</b>	<b>-</b>	<b>(21.669.367)</b>
<b>Net kayıtlı değer</b>	<b>32.883.495</b>			<b>29.574.312</b>

**6.4. Borçlar için teminat olarak gösterilen maddi duran varlıklar ve maddi duran varlıklar üzerinde rehin ve ipotekler**

Bulunmamaktadır (31 Aralık 2023: Bulunmamaktadır).

**7. Yatırım Amaçlı Gayrimenkuller**

Şirket'in faaliyetlerinde kullanılmak veya idari maksatlarla veya işlerin normal seyri esnasında satılmak yerine, kira elde etmek veya değer kazanımı amacıyla veya her ikisi için tutulan arazi ve binalar yatırım amaçlı gayrimenkuller olarak sınıflandırılır. Şirket'in 30 Eylül 2024 itibarıyla yatırım amaçlı gayrimenkulü bulunmamaktadır (31 Aralık 2023: Bulunmamaktadır).

**8. Maddi Olmayan Duran Varlıklar****30 Eylül 2024**

	1 Ocak 2024	Girişler	Çıkışlar	30 Eylül 2024
<b><u>Maliyet Değeri</u></b>				
Haklar	24.455.297	28.183.096	-	52.638.393
<b>Toplam</b>	<b>24.455.297</b>	<b>28.183.096</b>	<b>-</b>	<b>52.638.393</b>
<b><u>Birikmiş Amortismanlar</u></b>				
Haklar	(10.986.611)	(8.827.406)	-	(19.814.017)
<b>Toplam</b>	<b>(10.986.611)</b>	<b>(8.827.406)</b>	<b>-</b>	<b>(19.814.017)</b>
<b>Net kayıtlı değer</b>	<b>13.468.686</b>			<b>32.824.376</b>

## Corpus Sigorta Anonim Şirketi

30 Eylül 2024 Tarihi İtibarıyla Hazırlanan  
Konsolide Finansal Tablolara İlişkin Dipnotlar

(Para Birimi: Türk Lirası (TL) olarak ifade edilmiştir.)

### 8. Maddi Olmayan Duran Varlıklar (devamı)

#### 30 Eylül 2023

	1 Ocak 2023	Girışler	Çıkışlar	30 Eylül 2023
<b>Maliyet Değeri</b>				
Haklar	11.653.868	8.851.717	-	20.505.585
<b>Toplam</b>	<b>11.653.868</b>	<b>8.851.717</b>	<b>-</b>	<b>20.505.585</b>
<b>Birikmiş Amortismanlar</b>				
Haklar	(7.470.753)	(2.630.044)	-	(10.100.797)
<b>Toplam</b>	<b>(7.470.753)</b>	<b>(2.630.044)</b>	<b>-</b>	<b>(10.100.797)</b>
<b>Net kayıtlı değer</b>	<b>4.183.116</b>			<b>10.404.789</b>

### 9. İştiraklerdeki Yatırımlar

Şirket'in iştiraklerine ve bağlı menkul kıymetlerine ilişkin detaylar aşağıda yer almaktadır. Corpus UK'in finansal ve operasyonel faaliyetleri tamamıyla Grup tarafından yönetilmesi nedeni ile ekli konsolide finansal tablolarda Corpus UK tam konsolidasyon yöntemi ile; MHR Gayrimenkul, Q Tower Gayrimenkul, QC İnşaat, Quick Finansman, QCar, Q Hayat iştiraklerinin finansal ve operasyonel faaliyetleri üzerinde önemli etkinliğe sahip olunması nedeni ile ekli konsolide finansal tablolarda özkaynak yöntemi kullanılarak muhasebeleştirilmiştir. Vaccizone Biyoteknoloji Araştırma A.Ş. şirketindeki yatırım, söz konusu hissenin aktif işlem gören bir piyasada belirlenmiş bir piyasa fiyatı bulunmadığından maliyet değeri üzerinden muhasebeleştirilmiştir.

Bağlı ortaklıklar:

<i>Bağlı Menkul Kıymetler:</i>		30 Eylül 2024	
		(%)	Maliyet Defter değeri
Vaccizone Biyoteknoloji Araştırma A.Ş.	0,50	1.074.375	1.074.375
<b>Toplam</b>		<b>1.074.375</b>	<b>1.074.375</b>
		31 Aralık 2023	
		(%)	Maliyet Defter değeri
Vaccizone Biyoteknoloji Araştırma A.Ş.	0,50	1.074.375	1.074.375
<b>Toplam</b>		<b>1.074.375</b>	<b>1.074.375</b>

<i>İştirakler:</i>		30 Eylül 2024	
		(%)	Maliyet Defter değeri
MHR Gayrimenkul Yatırım Ortaklığı A.Ş.	12,59	109.826.435	493.592.316
Q Tower Gayrimenkul ve Yönetim A.Ş.	20,00	27.000.000	27.000.000
QC İnşaat Proje Mümessillik Gayrimenkul Yatırım A.Ş.	20,00	120.000.000	120.000.000
Qcar Araç Kiralama ve Mobilite (*)	30,00	150.000.000	150.000.000
Quick Finansman A.Ş.	9,76	76.776.000	76.776.000
Quick Hayat Sigorta A.Ş.	30,00	75.000.000	75.000.000
Corpus UK Holding LTD	100,00	74.959.664	82.384.445
<b>Toplam</b>		<b>640.986.880</b>	<b>1.024.752.761</b>

(\*) Dönem içerisinde 56.250.000 TL sermaye ödemesi gerçekleştirilmiştir.

<i>İştirakler:</i>		31 Aralık 2023	
		(%)	Maliyet Defter değeri
MHR Gayrimenkul Yatırım Ortaklığı A.Ş.	12,59	109.826.435	540.452.346
Q Tower Gayrimenkul ve Yönetim A.Ş.	20,00	27.000.000	27.000.000
QC İnşaat Proje Mümessillik Gayrimenkul Yatırım A.Ş.	20,00	120.000.000	120.000.000
Qcar Araç Kiralama ve Mobilite	30,00	93.750.000	93.750.000
Quick Finansman A.Ş.	9,76	76.776.000	76.776.000
Quick Hayat Sigorta A.Ş.	30,00	75.000.000	75.000.000
Corpus UK Holding LTD	100,00	67.968.326	67.968.326
<b>Toplam</b>		<b>570.320.761</b>	<b>1.000.946.672</b>



## Corpus Sigorta Anonim Şirketi

30 Eylül 2024 Tarihi İtibarıyla Hazırlanan  
Konsolide Finansal Tablolara İlişkin Dipnotlar

(Para Birimi: Türk Lirası (TL) olarak ifade edilmiştir.)

### 9. İştiraklerdeki Yatırımlar (devamı)

Şirket'in, MHR Gayrimenkul'ün finansal ve operasyonel faaliyetleri üzerinde önemli etkinliğe sahip olması nedeni ile MHR Gayrimenkul ekli konsolide finansal tablolarda özkaynak yöntemi kullanılarak muhasebeleştirilmiştir.

MHR Gayrimenkul'e ilişkin detaylar aşağıda yer almaktadır.

	Ana faaliyet konusu	Edinilen sermayedeki pay (%)	Defter Değeri 30 Eylül 2024	Defter Değeri 31 Aralık 2023
MHR Gayrimenkul	Gayrimenkul yönetimi	12,59	630.557.829	569.723.900

Özkaynak yöntemine göre değerlendirilen iştirake ilişkin 30 Eylül 2024 ve 31 Aralık 2023 tarihli özet finansal bilgiler aşağıda belirtilmiştir. Bu özet finansal bilgiler iştirakin TFRS'ye uygun olarak hazırlanan ve özkaynak yöntemi için Grup tarafından düzeltilen finansal tablolarındaki tutarları göstermektedir.

MHR Gayrimenkul	30 Eylül 2024	31 Aralık 2023
Dönen Varlıklar	1.561.930.267	1.173.399.615
Duran Varlıklar	3.480.296.994	3.372.192.018
Kısa Vadeli Yükümlülükler	26.169.021	14.078.499
Uzun Vadeli Yükümlülükler	7.656.107	6.303.446
Net Varlık	5.008.402.133	4.525.209.688

Yukarıdaki özet finansal bilgilerin, iştirakin ekli konsolide finansal tablolardaki defter değeri ile mutabakatı aşağıdaki gibidir:

MHR Gayrimenkul	30 Eylül 2024	31 Aralık 2023
İştirakin net varlıkları	5.008.402.133	4.525.209.688
Şirket'in iştirakteki pay oranı %	12,59	12,59
Şirket'in MHR Gayrimenkul'deki payı	630.557.829	569.723.900

Şirket'in iştirakteki payının dönem içi hareketleri aşağıdaki gibidir:

MHR Gayrimenkul	1 Ocak – 30 Eylül 2024	1 Ocak – 30 Eylül 2023
Açılış bakiyesi	569.723.900	374.396.093
Dönem içindeki değişim	(9.944.236)	-
Dönem içinde özkaynak yöntemi ile değerlendirilen iştiraklerin karından alınan paylar	70.778.165	143.744.695
<b>Şirket'in iştirakteki payı</b>	<b>630.557.829</b>	<b>518.140.788</b>

## Corpus Sigorta Anonim Şirketi

30 Eylül 2024 Tarihi İtibarıyla Hazırlanan  
Konsolide Finansal Tablolara İlişkin Dipnotlar

(Para Birimi: Türk Lirası (TL) olarak ifade edilmiştir.)

### 9. İştiraklerdeki Yatırımlar (devamı)

Şirket'in, Q Tower Gayrimenkul'ün finansal ve operasyonel faaliyetleri üzerinde önemli etkinliğe sahip olması nedeni ile Q Tower Gayrimenkul ekli konsolide finansal tablolarda özkaynak yöntemi kullanılarak muhasebeleştirilmiştir.

Q Tower Gayrimenkul'e ilişkin detaylar aşağıda yer almaktadır.

	Ana faaliyet konusu	Edinilen sermayedeki pay (%)	Defter Değeri 30 Eylül 2024	Defter Değeri 31 Aralık 2023
Q Tower Gayrimenkul	Gayrimenkul yönetimi	20	34.208.962	31.811.617

Özkaynak yöntemine göre değerlendirilen iştirake ilişkin 30 Eylül 2024 ve 31 Aralık 2023 tarihli özet finansal bilgiler aşağıda belirtilmiştir. Bu özet finansal bilgiler iştirakin TFRS'ye uygun olarak hazırlanan ve özkaynak yöntemi için Grup tarafından düzeltilen finansal tablolarındaki tutarları göstermektedir.

Q Tower Gayrimenkul	30 Eylül 2024	31 Aralık 2023
Dönen Varlıklar	38.526.993	150.739.312
Duran Varlıklar	149.580.272	16.485.193
Kısa Vadeli Yükümlülükler	16.419.027	8.166.420
Uzun Vadeli Yükümlülükler	643.426	-
Net Varlık	171.044.812	159.058.085

Yukarıdaki özet finansal bilgilerin, iştirakin ekli konsolide finansal tablolardaki defter değeri ile mutabakatı aşağıdaki gibidir:

Q Tower Gayrimenkul	30 Eylül 2024	31 Aralık 2023
İştirakin net varlıkları	171.044.812	159.058.085
Şirket'in iştirakteki pay oranı %	20,00	20,00
Şirket'in Qtower'daki payı	34.208.962	31.811.617

Şirket'in iştirakteki payının dönem içi hareketleri aşağıdaki gibidir:

Q Tower Gayrimenkul	1 Ocak – 30 Eylül 2024	1 Ocak – 30 Eylül 2023
Açılış bakiyesi	31.811.617	23.428
Dönem içinde satın alınan	-	26.980.000
Dönem içinde özkaynak yöntemi ile değerlendirilen iştiraklerin karından alınan paylar	2.397.345	3.396.410
<b>Şirket'in iştirakteki payı</b>	<b>34.208.962</b>	<b>30.399.838</b>

## Corpus Sigorta Anonim Şirketi

30 Eylül 2024 Tarihi İtibarıyla Hazırlanan  
Konsolide Finansal Tablolara İlişkin Dipnotlar

(Para Birimi: Türk Lirası (TL) olarak ifade edilmiştir.)

### 9. İştiraklerdeki Yatırımlar (devamı)

Şirket'in, QC İnşaat'ın finansal ve operasyonel faaliyetleri üzerinde önemli etkinliğe sahip olması nedeni ile QC İnşaat ekli konsolide finansal tablolarda özkaynak yöntemi kullanılarak muhasebeleştirilmiştir.

QC İnşaat'a ilişkin detaylar aşağıda yer almaktadır.

	Ana faaliyet konusu	Edinilen sermayedeki pay (%)	Defter Değeri 30 Eylül 2024	Defter Değeri 31 Aralık 2023
QC İnşaat	Gayrimenkul	30,00	127.228.665	119.772.286

Özkaynak yöntemine göre değerlendirilen iştirake ilişkin 30 Eylül 2024 ve 31 Aralık 2023 tarihli özet finansal bilgiler aşağıda belirtilmiştir. Bu özet finansal bilgiler iştirakin TFRS'ye uygun olarak hazırlanan ve özkaynak yöntemi için Grup tarafından düzeltilen finansal tablolarındaki tutarları göstermektedir.

QC İnşaat	30 Eylül 2024	31 Aralık 2023
Dönen Varlıklar	23.624.180	40.406.124
Duran Varlıklar	404.678.503	359.631.982
Kısa Vadeli Yükümlülükler	4.173.574	797.152
Uzun Vadeli Yükümlülükler	33.559	-
Net Varlık	424.095.550	399.240.954

Yukarıdaki özet finansal bilgilerin, iştirakin ekli konsolide finansal tablolardaki defter değeri ile mutabakatı aşağıdaki gibidir:

QC İnşaat	30 Eylül 2024	31 Aralık 2023
İştirakin net varlıkları	424.095.550	399.240.954
Şirket'in iştirakteki pay oranı %	30,00	30,00
Şirket'in QC İnşaat'taki payı	127.228.665	119.772.286

Şirket'in iştirakteki payının dönem içi hareketleri aşağıdaki gibidir:

QC İnşaat	1 Ocak – 30 Eylül 2024	1 Ocak – 30 Eylül 2023
Açılış bakiyesi	119.772.286	-
Dönem içinde satın alınan	-	-
Dönem içinde özkaynak yöntemi ile değerlendirilen iştiraklerin karından alınan paylar	7.456.379	-
<b>Şirket'in iştirakteki payı</b>	<b>127.228.665</b>	<b>-</b>

## Corpus Sigorta Anonim Şirketi

30 Eylül 2024 Tarihi İtibarıyla Hazırlanan  
Konsolide Finansal Tablolara İlişkin Dipnotlar

(Para Birimi: Türk Lirası (TL) olarak ifade edilmiştir.)

### 9. İştiraklerdeki Yatırımlar (devamı)

Şirket'in, Qcar Araç Kiralama ve Mobilite A.Ş'nin finansal ve operasyonel faaliyetleri üzerinde önemli etkinliğe sahip olması nedeni ile Qcar Araç Kiralama ve Mobilite A.Ş. ekli konsolide finansal tablolarda özkaynak yöntemi kullanılarak muhasebeleştirilmiştir.

Qcar Araç Kiralama ve Mobilite A.Ş'ye ilişkin detaylar aşağıda yer almaktadır.

	Ana faaliyet konusu	Edinilen sermayedeki pay (%)	Defter Değeri 30 Eylül 2024	Defter Değeri 31 Aralık 2023
Qcar	Araç Kiralama	30	63.880.509	90.750.765

Özkaynak yöntemine göre değerlendirilen iştirake ilişkin 30 Eylül 2024 ve 31 Aralık 2023 tarihli özet finansal bilgiler aşağıda belirtilmiştir. Bu özet finansal bilgiler iştirakin TFRS'ye uygun olarak hazırlanan ve özkaynak yöntemi için Grup tarafından düzeltilen finansal tablolarındaki tutarları göstermektedir.

QCar	30 Eylül 2024	31 Aralık 2023
Dönen Varlıklar	329.868.455	68.873.537
Duran Varlıklar	749.883.169	293.101.897
Kısa Vadeli Yükümlülükler	77.276.745	50.926.370
Uzun Vadeli Yükümlülükler	789.539.848	8.546.513
Net Varlık	212.935.031	302.502.551

Yukarıdaki özet finansal bilgilerin, iştirakin ekli konsolide finansal tablolardaki defter değeri ile mutabakatı aşağıdaki gibidir:

QCar	30 Eylül 2024	31 Aralık 2023
İştirakin net varlıkları	212.935.031	302.502.551
Şirket'in iştirakteki pay oranı %	30,00	30,00
Şirket'in Qcar'daki payı	63.880.509	90.750.765

Şirket'in iştirakteki payının dönem içi hareketleri aşağıdaki gibidir:

QCar	1 Ocak – 30 Eylül 2024	1 Ocak – 30 Eylül 2023
Açılış bakiyesi	90.750.765	-
Dönem içindeki sermaye ödemesi	56.250.000	-
Dönem içinde özkaynak yöntemi ile değerlendirilen iştiraklerin karından alınan paylar	(83.120.256)	-
<b>Şirket'in iştirakteki payı</b>	<b>63.880.509</b>	<b>-</b>

## Corpus Sigorta Anonim Şirketi

30 Eylül 2024 Tarihi İtibarıyla Hazırlanan  
Konsolide Finansal Tablolara İlişkin Dipnotlar

(Para Birimi: Türk Lirası (TL) olarak ifade edilmiştir.)

### 9. İştiraklerdeki Yatırımlar (devamı)

Şirket'in, Quick Finansman A.Ş.'nin finansal ve operasyonel faaliyetleri üzerinde önemli etkinliğe sahip olması nedeni ile Q Finansman ekli konsolide finansal tablolarda özkaynak yöntemi kullanılarak muhasebeleştirilmiştir.

Quick Finansman'a ilişkin detaylar aşağıda yer almaktadır.

	Ana faaliyet konusu	Edinilen sermayedeki pay (%)	Defter Değeri 30 Eylül 2024	Defter Değeri 31 Aralık 2023
Quick Finansman A.Ş.	Finansman	9,76	101.993.757	83.370.506

Özkaynak yöntemine göre değerlendirilen iştirake ilişkin 30 Eylül 2024 ve 31 Aralık 2023 tarihli özet finansal bilgiler aşağıda belirtilmiştir. Bu özet finansal bilgiler iştirakin TFRS'ye uygun olarak hazırlanan ve özkaynak yöntemi için Grup tarafından düzeltilen finansal tablolarındaki tutarları göstermektedir.

Quick Finansman	30 Eylül 2024	31 Aralık 2023
Dönen Varlıklar	4.099.902.000	1.813.833.000
Duran Varlıklar	129.129.000	85.974.000
Kısa Vadeli Yükümlülükler	3.182.004.000	1.045.601.000
Uzun Vadeli Yükümlülükler	2.009.000	-
Net Varlık	1.045.018.000	854.206.000

Yukarıdaki özet finansal bilgilerin, iştirakin ekli konsolide finansal tablolardaki defter değeri ile mutabakatı aşağıdaki gibidir:

Quick Finansman	30 Eylül 2024	31 Aralık 2023
İştirakin net varlıkları	1.045.018.000	854.206.000
Şirket'in iştirakteki pay oranı %	9,76	9,76
Şirket'in Quick Finansman'daki payı	101.993.757	83.370.506

Şirket'in iştirakteki payının dönem içi hareketleri aşağıdaki gibidir:

Quick Finansman	1 Ocak – 30 Eylül 2024	1 Ocak – 30 Eylül 2023
Açılış bakiyesi	83.370.506	-
Dönem içinde satın alınan	-	-
Dönem içinde özkaynak yöntemi ile değerlendirilen iştiraklerin karından alınan paylar	18.623.251	-
<b>Şirket'in iştirakteki payı</b>	<b>101.993.757</b>	<b>-</b>

## Corpus Sigorta Anonim Şirketi

30 Eylül 2024 Tarihi İtibarıyla Hazırlanan  
Konsolide Finansal Tablolara İlişkin Dipnotlar

(Para Birimi: Türk Lirası (TL) olarak ifade edilmiştir.)

### 9. İştiraklerdeki Yatırımlar (devamı)

Şirket'in, Quick Hayat Sigorta A.Ş.'nin finansal ve operasyonel faaliyetleri üzerinde önemli etkinliğe sahip olması nedeni ile Quick Hayat ekli konsolide finansal tablolarda özkaynak yöntemi kullanılarak muhasebeleştirilmiştir.

Quick Hayat' a ilişkin detaylar aşağıda yer almaktadır.

	Ana faaliyet konusu	Edinilen sermayedeki pay (%)	Defter Değeri 30 Eylül 2024	Defter Değeri 31 Aralık 2023
Quick Hayat	Sigorta	30,00	91.053.733	75.404.589

Özkaynak yöntemine göre değerlendirilen iştirake ilişkin 30 Eylül 2024 ve 31 Aralık 2023 tarihli özet finansal bilgiler aşağıda belirtilmiştir. Bu özet finansal bilgiler iştirakin TFRS'ye uygun olarak hazırlanan ve özkaynak yöntemi için Grup tarafından düzeltilen finansal tablolarındaki tutarları göstermektedir.

Quick Hayat	30 Eylül 2024	31 Aralık 2023
Dönen Varlıklar	302.653.150	252.339.634
Duran Varlıklar	18.198.190	119.702
Kısa Vadeli Yükümlülükler	13.201.496	1.110.707
Uzun Vadeli Yükümlülükler	4.137.400	-
Net Varlık	303.512.444	251.348.629

Yukarıdaki özet finansal bilgilerin, iştirakin ekli konsolide finansal tablolardaki defter değeri ile mutabakatı aşağıdaki gibidir:

Quick Hayat	30 Eylül 2024	31 Aralık 2023
İştirakin net varlıkları	303.512.444	251.348.629
Şirket'in iştirakteki pay oranı %	30,00	30,00
Şirket'in Quick Hayat'taki payı	91.053.733	75.404.589

Şirket'in iştirakteki payının dönem içi hareketleri aşağıdaki gibidir:

Quick Hayat	1 Ocak – 30 Eylül 2024	1 Ocak – 30 Eylül 2023
Açılış bakiyesi	75.404.589	-
Dönem içinde satın alınan	-	-
Dönem içinde özkaynak yöntemi ile değerlendirilen iştiraklerin karından alınan paylar	15.649.144	-
<b>Şirket'in iştirakteki payı</b>	<b>91.053.733</b>	<b>-</b>

## Corpus Sigorta Anonim Şirketi

30 Eylül 2024 Tarihi İtibarıyla Hazırlanan  
Konsolide Finansal Tablolara İlişkin Dipnotlar

(Para Birimi: Türk Lirası (TL) olarak ifade edilmiştir.)

### 10. Reasürans Varlıkları

	30 Eylül 2024	31 Aralık 2023
Kazanılmamış primler karşılığı reasürör payı (17 no'lu dipnot)	588.684.206	836.654.815
Muallak tazminat karşılığı reasürör payı (17 no'lu dipnot)	1.026.560.075	970.983.521
Reasürans şirketlerinden alacaklar	229.000.289	317.894.145
Devam eden riskler karşılığı reasürör payı (17 no'lu dipnot)	2.858.962	1.623.375
Dengeleme karşılığı reasürör payı (17 no'lu dipnot)	83.461.432	35.154.232
Reasürans şirketlerine borçlar	(217.481.428)	(527.477.926)
Ertelenmiş reasürans komisyon gelirleri (19 no'lu dipnot)	(70.727.178)	(99.809.899)

	1 Ocak – 30 Eylül 2024	1 Temmuz – 30 Eylül 2024	1 Temmuz – 30 Eylül 2023	1 Temmuz – 30 Eylül 2023
Ödenen hasarlarda reasürör payı (Not 17)	879.067.291	397.332.628	356.752.690	206.798.939
Kazanılmış reasürans komisyonu gelirleri (Not 32)	183.082.047	68.796.958	86.454.156	41.622.248
Kazanılmamış primler karşılığı değişiminde reasürör payı (Not 17)	(180.044.604)	(111.157.129)	298.949.770	173.146.204
Muallak hasar ve tazminat karşılığı değişiminde reasürör payı	55.576.554	(8.398.666)	771.683.023	(55.145.929)
Kazanılmamış primler karşılığı değişiminde SGK payı (Not 17)	(67.926.001)	(1.567.763)	84.957.131	38.379.483
Devam eden riskler karşılığı değişiminde reasürör payı (17 no'lu dipnot)	1.235.586	(3.652.540)	320.418	(8.023.567)
SGK'ya aktarılan primler (Not 2.14)	(157.700.661)	(67.967.792)	(229.895.059)	(104.624.624)
Reasürörlere devredilen primler (Not 24)	(1.400.925.125)	(394.238.183)	(926.772.775)	(437.930.995)

### 11. Finansal Varlıklar

#### 11.1 Finansal Varlıkların Alt Sınıflamaları

	30 Eylül 2024	31 Aralık 2023
<b>Vadeye kadar elde tutulacak finansal varlıklar</b>		
Kur korumalı mevduatlar	1.253.601.898	1.241.225.362
<b>Alım satım amaçlı finansal varlıklar</b>		
Hisse senetleri	2.033.992.151	1.524.193.824
Özel sektör bonoları	545.677.353	231.619.043
Yatırım fonu	9.211.638	7.427.436
<b>Toplam</b>	<b>3.842.483.040</b>	<b>3.004.465.665</b>

#### 11.2 Yıl içinde ihraç edilen hisse senedi dışındaki menkul kıymetler

Bulunmamaktadır (31 Aralık 2023: Bulunmamaktadır).

#### 11.3 Yıl içinde itfa edilen borçlanmayı temsil eden menkul kıymetler

Bulunmamaktadır (31 Aralık 2023: Bulunmamaktadır).

**Corpus Sigorta Anonim Şirketi**

30 Eylül 2024 Tarihi İtibarıyla Hazırlanan  
Konsolide Finansal Tablolara İlişkin Dipnotlar

(Para Birimi: Türk Lirası (TL) olarak ifade edilmiştir.)

**11. Finansal Varlıklar (devamı)****11.4 Bilançoda maliyet bedeli üzerinden gösterilmiş menkul kıymetlerin ve finansal duran varlıkların borsa rayiçlerine göre, borsa rayiçleri üzerinden gösterilmiş menkul kıymetlerin ve finansal duran varlıkların maliyet bedellerine göre değerlerini gösteren bilgi**

	30 Eylül 2024			
	Nominal değeri	Maliyet bedeli	Gerçeğe uygun değeri	Kayıtlı değeri
<b>Sabit getirili olmayan finansal varlıklar</b>				
Hisse senetleri	30.891.675	453.152.322	2.033.992.151	2.033.992.151
<b>Toplam</b>	<b>30.891.675</b>	<b>453.152.322</b>	<b>2.033.992.151</b>	<b>2.033.992.151</b>
	31 Aralık 2023			
	Nominal değeri	Maliyet bedeli	Gerçeğe uygun değeri	Kayıtlı değeri
<b>Sabit getirili olmayan finansal varlıklar</b>				
Hisse senetleri	30.399.755	399.071.493	1.524.193.824	1.524.193.824
<b>Toplam</b>	<b>30.399.755</b>	<b>399.071.493</b>	<b>1.524.193.824</b>	<b>1.524.193.824</b>

**11.5 Menkul kıymetler ve bağlı menkul kıymetler grubu içinde yer alıp işletmenin ortakları, iştirakleri ve bağlı ortaklıklar tarafından çıkarılmış bulunan menkul kıymet tutarları ve bunları çıkaran ortaklıklar:**

Bulunmamaktadır (31 Aralık 2023: Bulunmamaktadır).

**11.6 Finansal varlıklarda son üç yılda meydana gelen değer artışları:**

Bulunmamaktadır (31 Aralık 2023: Bulunmamaktadır).

**12 Borçlar ve Alacaklar****12.1 Şirket alacaklarının detayı**

	30 Eylül 2024	31 Aralık 2023
Esas faaliyetlerden alacaklar (Not 4.2.3)	992.469.379	1.292.091.396
Diğer alacaklar ve iş avansları (Not 4.2.3)	35.236.737	26.231.276
<b>Toplam</b>	<b>1.027.706.116</b>	<b>1.318.322.672</b>
	30 Eylül 2024	31 Aralık 2023
Sigortacılık faaliyetlerinden alacaklar	1.154.779.124	1.308.969.518
<i>Sigortalılardan alacaklar</i>	63.578.986	2.772.686
<i>Aracılardan alacaklar</i>	565.015.291	697.126.129
<i>Banka garantili 3 aydan uzun vadeli kredi kartı alacakları</i>	20.296.768	14.144.383
<i>Sigorta ve reasürans şirketlerinden alacaklar</i>	335.666.153	410.229.002
<i>Rücu ve sovtaj alacakları (net)</i>	170.221.926	184.697.318
Sigortacılık faaliyetlerinden alacaklar karşılığı	(162.309.745)	(16.878.122)
<i>Rücu ve sovtaj alacakları karşılığı (-)</i>	(162.309.745)	(16.878.122)
Esas faaliyetlerden ve sigortacılık faaliyetlerinden kaynaklanan şüpheli alacaklar	837.963	837.963
Esas faaliyetlerden ve sigortacılık faaliyetlerinden kaynaklanan şüpheli alacaklar karşılığı (-)	(837.963)	(837.963)
<b>Esas faaliyetlerden kaynaklanan alacaklar</b>	<b>992.469.379</b>	<b>1.292.091.396</b>



## Corpus Sigorta Anonim Şirketi

30 Eylül 2024 Tarihi İtibarıyla Hazırlanan  
Konsolide Finansal Tablolara İlişkin Dipnotlar

(Para Birimi: Türk Lirası (TL) olarak ifade edilmiştir.)

### 12 Borçlar ve Alacaklar (devamı)

#### 12.1 Şirket alacaklarının detayı (devamı)

Sigortacılık faaliyetlerinden alacakların vade analizi aşağıdaki gibidir:

	30 Eylül 2024	31 Aralık 2023
Vadesini geçen	93.269.971	148.631.973
3 aya kadar	547.055.853	470.991.185
3-6 ay arası	403.816.024	381.980.424
6 ay-1 yıl arası	110.637.276	307.365.936
<b>Toplam</b>	<b>1.154.779.124</b>	<b>1.308.969.518</b>
Sigortacılık faaliyetlerinden alacaklar karşılığı	(162.309.745)	(16.878.122)
Esas faaliyetlerden şüpheli alacaklar	837.963	837.963
Esas faaliyetlerden şüpheli alacaklar karşılığı (-)	(837.963)	(837.963)
<b>Toplam</b>	<b>992.469.379</b>	<b>1.292.091.396</b>

Esas faaliyetlerden kaynaklanan şüpheli alacaklar karşılığının hareket tablosu aşağıdaki gibidir:

	2024	2023
Dönem başı - 1 Ocak	837.963	837.963
Dönem içi hareket	-	-
<b>Dönem sonu - 30 Eylül</b>	<b>837.963</b>	<b>837.963</b>

Vadesini geçmiş ama şüpheli hale gelmemiş sigortalılardan, acentelerden, sigorta ve reasürans şirketlerinden alacaklar:

	30 Eylül 2024	31 Aralık 2023
1 aya kadar vadesi geçmiş	56.871.703	90.628.884
1-3 ay arası	29.094.732	46.364.412
3 ay ve üzeri	7.303.537	11.638.677
<b>Toplam</b>	<b>93.269.972</b>	<b>148.631.973</b>

Vadesi geçen alacaklar için tahsilat riski bulunmamaktadır (31 Aralık 2023: Bulunmamaktadır).

Kanuni ve idari takipteki rücu alacakları (vadesi gelmiş): 162.309.745 TL (31 Aralık 2023: 16.878.122 TL).

#### 12.2 İşletmenin ortaklar, iştirakler ve bağlı ortaklıklarla olan alacak - borç ilişkisi

İlişkili taraflar ile olan işlem ve bakiyeler 45 no'lu dipnotta açıklanmıştır.

#### 12.3 Alacaklar için alınmış olan ipotek ve diğer teminatlar

	30 Eylül 2024	31 Aralık 2023
Teminat mektupları	15.755.963	8.647.813
Nakit	10.914.019	8.256.328
Diğer	10.000	16.984
<b>Toplam</b>	<b>26.679.982</b>	<b>16.921.125</b>

**Corpus Sigorta Anonim Şirketi**

30 Eylül 2024 Tarihi İtibarıyla Hazırlanan  
Konsolide Finansal Tablolara İlişkin Dipnotlar

(Para Birimi: Türk Lirası (TL) olarak ifade edilmiştir.)

**12 Borçlar ve Alacaklar (devamı)****12.4 Şirket'in yabancı paralarla temsil edilen ve kur garantisi olmayan alacakları ve borçları ile aktifte mevcut yabancı paralarının tutarları**

Bankalarda bulunan yabancı para cinsinden mevduat, yabancı para cinsinden finansal varlıklar ile yabancı para cinsinden alacaklar ve borçlar aşağıda gösterilmiştir. Kasada yabancı para cinsinden nakit bulunmamaktadır.

**30 Eylül 2024:**

Yabancı para mevduatlar	Döviz tutarı	Kur	Tutar (TL)
Amerikan Doları	6.851.944	34,0900	233.582.766
Avro	4.299.840	38,0180	163.471.306
İngiliz Sterlini	157.000	45,5408	7.149.892
<b>Toplam</b>			<b>404.203.964</b>

Yabancı para varlıklar	Döviz tutarı	Kur	Tutar (TL)
Amerikan Doları	13.560.383	34,0900	462.273.446
Avro	6.700.626	38,0180	254.744.405
İngiliz Sterlini	174.602	45,5408	7.951.512
İsviçre Frangı	880	36,5140	32.138
<b>Toplam</b>			<b>725.001.501</b>

Yabancı para borçlar	Döviz tutarı	Kur	Tutar (TL)
Amerikan Doları	29.505.446	34,1185	1.006.681.794
Avro	16.808.269	38,0344	639.292.969
İngiliz Sterlini	101.176	45,5415	4.608.588
<b>Toplam</b>			<b>1.650.583.351</b>

**31 Aralık 2023:**

Yabancı para mevduatlar	Döviz tutarı	Kur	Tutar (TL)
Amerikan Doları	7.260.768	29,3973	213.446.972
Avro	4.016.317	32,6937	131.308.261
İngiliz Sterlini	126.585	37,5718	4.756.039
<b>Toplam</b>			<b>349.511.272</b>

Yabancı para varlıklar	Döviz tutarı	Kur	Tutar (TL)
Amerikan Doları	3.711.608	29,3973	109.111.251
Avro	6.961.443	32,6937	227.595.341
İngiliz Sterlini	169.857	37,5718	6.381.826
<b>Toplam</b>	-	-	<b>343.088.418</b>

Yabancı para borçlar	Döviz tutarı	Kur	Tutar (TL)
Amerikan Doları	16.211.282	29,4740	477.811.656
Avro	14.327.054	32,6856	468.287.993
İngiliz Sterlini	64.905	37,5721	2.438.569
<b>Toplam</b>			<b>948.538.218</b>

**13 Türev Finansal Araçlar**

Bulunmamaktadır (31 Aralık 2023: Bulunmamaktadır).

## Corpus Sigorta Anonim Şirketi

30 Eylül 2024 Tarihi İtibarıyla Hazırlanan  
Konsolide Finansal Tablolara İlişkin Dipnotlar

(Para Birimi: Türk Lirası (TL) olarak ifade edilmiştir.)

### 14 Nakit ve Nakit Benzerleri

	30 Eylül 2024	31 Aralık 2023
Bankadaki nakit	2.843.646.588	1.711.695.832
Vadesiz mevduatlar	571.130.091	488.361.456
Vadeli mevduatlar	2.272.516.497	1.223.334.376
Banka garantili ve üç aydan kısa vadeli kredi kartı alacakları	358.782.107	562.626.800
<b>Toplam nakit ve nakit benzerleri</b>	<b>3.202.428.695</b>	<b>2.274.322.632</b>
Bloke banka mevduatları (faiz geliri dahil) (-)	(1.462.181)	(1.286.267)
Nakit ve nakit benzeri bakiyeler üzerinde faiz gelir tahakkuku (-)	(111.254.442)	(22.185.518)
<b>Nakit akış amaçlı toplam</b>	<b>3.089.712.072</b>	<b>2.250.850.847</b>

### 15. Sermaye

#### 15.1 Ortaklara yapılan dağıtımları ayrı olarak göstermek suretiyle, kuruluşun ortaklarla ortakların kendi iradeleri dahilinde yaptıkları işlemlerin tutarları

Şirket'in ortakları ile dönem içinde yaptığı işlemlerin ve dönem sonu itibarıyla olan bakiyelerinin detaylı açıklaması "İlişkili taraf açıklamaları" dipnotunda verilmiştir.

#### 15.2 Her değişikliği ayrı göstermek suretiyle, her sermaye sınıfının ve her yedeğin dönem başı ve dönem sonu defter değerlerinin uyumlaştırılması

Özsermaye Değişim Tablosunda verilmiştir.

#### 15.3 Paylara bölünmüş sermayenin her sınıfı için;

##### 15.3.1 Kayıtlı sermayeyi oluşturan hisse senedi sayısı ile ilgili açıklama

Şirket'in 30 Eylül 2024 tarihi itibarıyla sermayesi 39.000.000 adet hisseden oluşmaktadır (31 Aralık 2023: 39.000.000 adet).

##### 15.3.2 Çıkarılan ve tamamı ödenen ve çıkarılan fakat tamamı ödenmeyen hisse senetlerinin sayısı ile ilgili açıklama

Şirket, hisse senetlerinin tamamı ödenmiştir.

##### 15.3.3 Bir hisse senedinin nominal değeri veya hisse senetlerinin nominal değerinin olmadığı ile ilgili açıklama

Hisselerin itibari değeri hisse başına 1 TL'dir (31 Aralık 2023: 1 TL).

##### 15.3.4 Dönem başı ve dönem sonunda bulunan hisse senetleri sayısının uyumlaştırılması ile ilgili açıklama

	30 Eylül 2024	31 Aralık 2023
	Hisse senedi (adet)	Hisse senedi (adet)
Dönem başı	39.000.000	39.000.000
<b>Dönem sonu</b>	<b>39.000.000</b>	<b>39.000.000</b>

##### 15.3.5 Temettülerin dağıtımı ve sermayenin geri ödenmesindeki sınırlamalarda dahil söz konusu sermaye sınıfıyla ilgili haklar, imtiyazlar ve sınırlamalar (kısıtlamalar) ile ilgili açıklama

Bulunmamaktadır (31 Aralık 2023: Bulunmamaktadır).

##### 15.3.6 Kuruluş tarafından veya iştirakleri veya bağlı ortaklıkları tarafından bulundurulmuş kuruluşun kendi hisse senetleri ile ilgili açıklama

Şirket'in elinde kendi hisse senedi bulunmamaktadır (31 Aralık 2023: Bulunmamaktadır).

Şirket'in iştirakleri ve bağlı ortaklıkları tarafından bulundurulmuş hisse senetleri bulunmamaktadır (31 Aralık 2023: Bulunmamaktadır).

## Corpus Sigorta Anonim Şirketi

30 Eylül 2024 Tarihi İtibarıyla Hazırlanan  
Konsolide Finansal Tablolara İlişkin Dipnotlar

(Para Birimi: Türk Lirası (TL) olarak ifade edilmiştir.)

### 15. Sermaye (devamı)

#### 15.3.7 Vadeli işlemler ve sözleşmeler gereği yapılacak hisse senedi satışları için çıkarılmak üzere kurulmuşta bulundurulmuş hisse senetleri, vadeleri ve tutarları ile ilgili açıklama.

Vadeli işlemler ve sözleşmeler gereği yapılacak hisse senedi satışları bulunmamaktadır (31 Aralık 2023: Bulunmamaktadır).

#### 15.4 Hisse Bazlı Ödemeler

Bulunmamaktadır (31 Aralık 2023: Bulunmamaktadır).

#### 15.5 Finansal Varlıkların Değerlemesi

Satılmaya hazır finansal varlıkların gerçeğe uygun değerlerindeki değişikliklerden kaynaklanan gerçekleşmemiş kar ve zararlar özsermaye içinde "Finansal Varlıkların Değerlemesi" altında muhasebeleştirilir.

Finansal varlıkların değerlemesinin dönem içindeki hareketleri aşağıdaki gibidir:

	2024	2023
Dönem başı - 1 Ocak	453.996	453.996
Dönem içi çıkışlardan gelen vergi	(453.996)	-
<b>Dönem sonu - 30 Eylül</b>	<b>-</b>	<b>453.996</b>

### 16 Diğer Karşılıklar ve İsteğe Bağlı Katılımın Sermaye Bileşeni

#### 16.1 Diğer standartlar veya yorumlar tarafından istenen, doğrudan özkaynaklarda tahakkuk ettirilen dönemin her bir gelir ve gider kalemi ve bu kalemlerin toplamı

Şirket'in, 30 Eylül 2024 tarihi itibarıyla özsermaye altında muhasebeleştirilen aktüeryal kayıp kazanç tutarının detayı 22. notta açıklanmıştır.

##### 16.1.1 Kur Değişiminin Etkileri

Özsermayenin bir unsuru olarak ayrıca sınıflandırılan kur farkları bulunmamaktadır (1 Ocak – 30 Eylül 2023: Bulunmamaktadır).

#### 16.2 Tahmini işleme ilişkin finansal riskten korunma işlemleri ve net yatırım riskinden korunma amaçlı işlemler

Bulunmamaktadır (1 Ocak – 30 Eylül 2023: Bulunmamaktadır).

#### 16.3 Finansal Riskten Korunma İşlemleri

Bulunmamaktadır (1 Ocak – 30 Eylül 2023: Bulunmamaktadır).

#### 16.4 İştiraklere ilişkin dönem içinde doğrudan özkaynaklarda muhasebeleştirilmiş kazanç veya kayıplar

Bulunmamaktadır (1 Ocak – 30 Eylül 2023: Bulunmamaktadır).

#### 16.5 Maddi duran varlıklar yeniden değerlendirme değer artışları

Bulunmamaktadır (31 Aralık 2023: Bulunmamaktadır).

#### 16.6 Doğrudan özkaynaklara borç veya alacak olarak kaydedilmiş olan kalemlerle ilgili dönem ve ertelenmiş gelir vergisi

Özsermaye altındaki özel fonlar içerisinde yer alan aktüeryal kayıp için hesaplanan ertelenmiş vergi tutarı 35. notta açıklanmıştır.

## Corpus Sigorta Anonim Şirketi

30 Eylül 2024 Tarihi İtibarıyla Hazırlanan  
Konsolide Finansal Tablolara İlişkin Dipnotlar

(Para Birimi: Türk Lirası (TL) olarak ifade edilmiştir.)

### 17 Sigorta Yükümlülükleri ve Reasürans Varlıkları

#### 17.1 Şirket'in hayat ve hayat dışı dallar için tesis etmesi gereken teminat tutarları ile varlıklar itibarıyla hayat ve hayat dışı dallara göre tesis edilmiş teminat tutarları

	30 Eylül 2024	31 Aralık 2023
Tesis edilmesi gereken teminat tutarı (*)	618.959.224	502.615.646
Tesis edilen teminat tutarı	539.958.904	405.287.671

(\*) Sigortacılık Kanunu'na istinaden çıkarılan ve 7 Ağustos 2007 tarih ve 26606 sayılı Resmi Gazetede yayımlanan "Sigorta ve Reasürans ile Emeklilik Şirketlerinin Mali Bünyelerine İlişkin Yönetmelik" in 4. Maddesi gereğince, sigorta şirketleri ile hayat ve ferdi kaza branşında faaliyet gösteren emeklilik şirketleri, sermaye yeterliliği hesabı sırasında bulunan gerekli özsermaye miktarının üçte birine denk düşen Minimum Garanti Fonu tutarı ile Kredi branşı için gerekli teminat tutarı toplamını, sermaye yeterliliği hesabı döneminde teminat olarak tesis etmekle yükümlü kılınmıştır. "Sigorta ve Reasürans ile Emeklilik Şirketlerinin Sermaye Yeterliliklerinin Ölçülmesine ve Değerlendirilmesine İlişkin Yönetmelik" uyarınca şirketler sermaye yeterliliği tablosunu Aralık ve Haziran dönemleri olmak üzere yılda iki defa hazırlar ve 2 ay içinde SEDDK'ya gönderirler.

30 Eylül 2024 tarihi itibarı ile tesis edilmesi gereken teminat tutarları 30 Haziran 2024 tarihindeki Sermaye Yeterlilik Tablosu kullanılarak hesaplanmıştır.

#### 17.2 Şirket'in hayat poliçe adetleri, ile dönem içinde giren, ayrılan hayat ve mevcut hayat sigortalıların adet ve matematik karşılıkları

Bulunmamaktadır (1 Ocak – 30 Eylül 2023: Bulunmamaktadır).

#### 17.3 Hayat dışı sigortalara dallar itibarıyla verilen sigorta teminatı tutarları

	30 Eylül 2024	31 Aralık 2023
Kara araçları sorumluluk	11.168.681.140.000	12.082.644.590.000
Yangın ve doğal afetler	768.964.460.011	475.010.543.455
Genel zararlar	1.068.198.551.350	951.520.117.772
Nakliyat	300.832.673.074	71.303.937.177
Genel sorumluluk	158.419.658.127	95.034.346.261
Finansal kayıplar	65.408.248.891	45.039.840.063
Su araçları	49.698.060.613	42.494.996.017
Emniyeti suistimal	6.767.393.422	5.041.040.131
Kaza	1.956.392.624	1.621.320.800
Kara araçları	289.184.438	233.738.522
Hastalık / Sağlık	155.800.956	159.394.008
Hukuksal Koruma	13.696.933	24.663.871
Uçak Tekne	7.222.533	6.091.075
<b>Toplam</b>	<b>13.589.392.482.972</b>	<b>13.770.134.619.152</b>

#### 17.4 Şirket'in kurduğu emeklilik yatırım fonları ve birim fiyatları.

Bulunmamaktadır (1 Ocak – 30 Eylül 2023: Bulunmamaktadır).

#### 17.5 Portföydeki ve dolaşımdaki katılım belgelerinin adet ve tutarları

Bulunmamaktadır (1 Ocak – 30 Eylül 2023: Bulunmamaktadır).

#### 17.6 Dönem içinde giren, ayrılan, iptal edilen ve mevcut bireysel emeklilik ve şirket emeklilik katılımcılarının adet ve portföy tutarları.

Bulunmamaktadır (1 Ocak – 30 Eylül 2023: Bulunmamaktadır).

**Corpus Sigorta Anonim Şirketi**

30 Eylül 2024 Tarihi İtibarıyla Hazırlanan  
Konsolide Finansal Tablolara İlişkin Dipnotlar

(Para Birimi: Türk Lirası (TL) olarak ifade edilmiştir.)

**17 Sigorta Yükümlülükleri ve Reasürans Varlıkları (devamı)****17.7 Kar paylı hayat sigortalarında kar payının hesaplanmasında kullanılan değerlendirme yöntemleri**

Bulunmamaktadır (1 Ocak – 30 Eylül 2023: Bulunmamaktadır).

**17.8 Dönem içinde yeni giren bireysel emeklilik katılımcılarının adedi ile brüt ve net katılım paylarının bireysel ve kurumsal olarak dağılımları**

Bulunmamaktadır (1 Ocak – 30 Eylül 2023: Bulunmamaktadır).

**17.9 Dönem içinde başka şirketten gelen bireysel emeklilik katılımcılarının adedi ile brüt ve net katılım paylarının bireysel ve kurumsal olarak dağılımları**

Bulunmamaktadır (1 Ocak – 30 Eylül 2023: Bulunmamaktadır).

**17.10 Dönem içinde Şirket'in hayat portföyünden bireysel emekliliğe geçen bireysel emeklilik katılımcılarının adedi ile brüt ve net katılım paylarının bireysel ve kurumsal olarak dağılımları**

Bulunmamaktadır (1 Ocak – 30 Eylül 2023: Bulunmamaktadır).

**17.11 Dönem içinde şirketin portföyünden ayrılan başka şirkete geçen veya başka şirkete geçmeyen her ikisi birlikte bireysel emeklilik katılımcılarının adedi ile brüt ve net katılım paylarının bireysel ve kurumsal olarak dağılımları**

Bulunmamaktadır (1 Ocak – 30 Eylül 2023: Bulunmamaktadır).

**17.12 Dönem içinde yeni giren hayat sigortalıların adedi ile brüt ve net prim tutarları ferdi ve şirket olarak dağılımları**

Bulunmamaktadır (1 Ocak – 30 Eylül 2023: Bulunmamaktadır).

**17.13 Dönem içinde portföyden ayrılan hayat sigortalıların adedi ile brüt ve net prim tutarları matematik karşılıklarının tutarlarının ferdi ve şirket olarak dağılımları**

Bulunmamaktadır (1 Ocak – 30 Eylül 2023: Bulunmamaktadır).

**17.14 Dönem içinde hayat sigortalılarına kar payı dağıtım oranı**

Bulunmamaktadır (1 Ocak – 30 Eylül 2023: Bulunmamaktadır).

**17.15 Sigorta sözleşmelerinden kaynaklanan tutarları tanımlayan ve gösteren bilgilerin finansal tablolarda açıklanması****Muallak tazminat karşılığı**

	2024		
	Brüt	Reasürör Payı	Net
Dönem başı muallak tazminat karşılığı – 1 Ocak	3.204.974.084	(970.983.521)	2.233.990.563
Dönem içerisinde bildirim yapılan hasarlar ve dönem başı muallak tazminat karşılığına ilişkin tahminlerdeki değişiklikler	4.528.664.465	(934.643.845)	3.594.020.620
Dönem içinde ödenen hasarlar	(3.033.207.104)	879.067.291	(2.154.139.813)
<b>Dönem sonu muallak tazminat karşılığı – 30 Eylül</b>	<b>4.700.431.445</b>	<b>(1.026.560.075)</b>	<b>3.673.871.370</b>
	2023		
	Brüt	Reasürör Payı	Net
Dönem başı muallak tazminat karşılığı – 1 Ocak	1.008.053.099	(95.788.230)	912.264.868
Dönem içerisinde bildirim yapılan hasarlar ve dönem başı muallak tazminat karşılığına ilişkin tahminlerdeki değişiklikler	2.851.003.748	(921.636.774)	1.929.366.974
Dönem içinde ödenen hasarlar	(611.513.409)	149.953.751	(461.559.658)
<b>Dönem sonu muallak tazminat karşılığı – 30 Eylül</b>	<b>3.247.543.438</b>	<b>(867.471.253)</b>	<b>2.380.072.185</b>

**Corpus Sigorta Anonim Şirketi**

30 Eylül 2024 Tarihi İtibarıyla Hazırlanan  
Konsolide Finansal Tablolara İlişkin Dipnotlar

(Para Birimi: Türk Lirası (TL) olarak ifade edilmiştir.)

**17 Sigorta Yükümlülükleri ve Reasürans Varlıkları (devamı)****17.15 Sigorta sözleşmelerinden kaynaklanan tutarları tanımlayan ve gösteren bilgilerin finansal tablolarda açıklanması (devamı)**

30 Eylül 2024			
	Brüt	Reasürör Payı	Net
Gerçekleşmiş ve rapor edilmiş hasarlar	3.376.666.669	(1.191.059.735)	2.185.606.934
Nakit akışların iskonto etkisi	(3.937.485.951)	1.109.875.436	(2.827.610.515)
Gerçekleşmiş ve rapor edilmemiş hasarlar	5.261.250.727	(945.375.776)	4.315.874.951
<b>Toplam</b>	<b>4.700.431.445</b>	<b>(1.026.560.075)</b>	<b>3.673.871.370</b>

31 Aralık 2023			
	Brüt	Reasürör Payı	Net
Gerçekleşmiş ve rapor edilmiş hasarlar	2.417.449.531	(1.143.706.282)	1.273.743.249
Nakit akışların iskonto etkisi	(2.255.339.938)	202.978.579	(2.052.361.359)
Gerçekleşmiş ve rapor edilmemiş hasarlar	3.042.864.491	(30.255.819)	3.012.608.672
<b>Toplam</b>	<b>3.204.974.084</b>	<b>(970.983.522)</b>	<b>2.233.990.562</b>

**Kazanılmamış primler karşılığı**

2024			
	Brüt	Reasürör Payı	Net
Dönem başı - 1 Ocak	3.512.436.674	(836.654.810)	2.675.781.864
Net değişim	(281.239.165)	247.970.604	(33.268.561)
<b>Dönem sonu – 30 Eylül</b>	<b>3.231.197.509</b>	<b>(588.684.206)</b>	<b>2.642.513.303</b>

2023			
	Brüt	Reasürör Payı	Net
Dönem başı - 1 Ocak	1.495.738.490	(299.855.190)	1.195.883.300
Net değişim	1.270.378.955	(383.906.901)	886.472.055
<b>Dönem sonu – 30 Eylül</b>	<b>2.766.117.445</b>	<b>(683.762.091)</b>	<b>2.082.355.354</b>

**Dengeleme Karşılığı**

2024			
	Brüt	Reasürör Payı	Net
Dönem başı - 1 Ocak	90.391.566	(35.154.232)	55.237.334
Net değişim	88.412.808	(48.307.200)	40.105.608
<b>Dönem sonu – 30 Eylül</b>	<b>178.804.374</b>	<b>(83.461.432)</b>	<b>95.342.942</b>

2023			
	Brüt	Reasürör Payı	Net
Dönem başı - 1 Ocak	61.347.767	(20.569.761)	40.778.006
Net değişim	(14.550.429)	(2.321.954)	(16.872.383)
<b>Dönem sonu – 30 Eylül</b>	<b>46.797.338</b>	<b>(22.891.715)</b>	<b>23.905.623</b>

**Devam Eden Riskler Karşılığı**

2024			
	Brüt	Reasürör Payı	Net
Dönem başı - 1 Ocak	23.563.666	(1.623.375)	21.940.291
Net değişim	(19.078.760)	(1.235.587)	(20.314.347)
<b>Dönem sonu – 30 Eylül</b>	<b>4.484.906</b>	<b>(2.858.962)</b>	<b>1.625.944</b>

2023			
	Brüt	Reasürör Payı	Net
Dönem başı - 1 Ocak	166.203.207	(2.044.639)	164.158.568
Net değişim	151.038.121	(320.418)	150.717.703
<b>Dönem sonu – 30 Eylül</b>	<b>317.241.328</b>	<b>(2.365.057)</b>	<b>314.876.271</b>

**Corpus Sigorta Anonim Şirketi**

30 Eylül 2024 Tarihi İtibarıyla Hazırlanan  
Konsolide Finansal Tablolara İlişkin Dipnotlar

(Para Birimi: Türk Lirası (TL) olarak ifade edilmiştir.)

**17 Sigorta Yükümlülükleri ve Reasürans Varlıkları (devamı)****17.15 Sigorta sözleşmelerinden kaynaklanan tutarları tanımlayan ve gösteren bilgilerin finansal tablolarda açıklanması (devamı)****Davalık Muallak Hasarlara İlişkin Kazanma Oranı Hesaplamaları:**

2011/23 sayılı Genelge uyarınca, Şirket, 30 Eylül 2024 ve 31 Aralık 2023 tarihleri itibarıyla son beş yılda bütün yargı aşamaları tamamlanmış hasar dosyalarından Şirket lehine sonuçlanmış olan dosyalarının tutarlarını, dosyaların toplam tutarına oranlayarak alt branşlar itibarıyla kazanma oranları hesaplamış ve Genelge'nin 6. Maddesi uyarınca muallak tazminat karşılığı tutarlarından indirim yapmıştır. Dava kazanma oranı %25'in üzerinde hesaplanan branşlar için Genelge'nin 6. Maddesi uyarınca %25 oranı kullanılmıştır.

Şirket'in 30 Eylül 2024 ve 31 Aralık 2023 tarihleri itibarıyla alt branşlar bazında hesapladığı kazanma oranları aşağıda açıklanmıştır.

	30 Eylül 2024		31 Aralık 2023	
	Kazanma oranı (%)	Net Tutar (TL)	Kazanma oranı (%)	Net Tutar (TL)
Kara Araçları Sorumluluk	25	188.259.056	25	64.707.315
Genel Sorumluluk	15	8.181.780	15	1.699.373
Yangın ve Doğal Afetler	15	486.430	15	484.894
Kara Araçları Genel Zararlar	15	89.161	15	87.091
Kaza	15	576.256	15	434.805
	15	66.000	15	50.471
<b>Toplam</b>		<b>197.658.683</b>		<b>67.463.949</b>

**17.16 Sigorta sözleşmelerinden kaynaklanan muhasebeleştirilen varlık, borç, gelir ve giderleri (sigortacının bir sedan işletmesi olması durumunda)**

Sigortacılık faaliyetlerinden alacaklar 12.1 no'lu dipnotta, sigortacılık faaliyetlerinden borçlar 19.1 no'lu dipnotta gösterilmiştir.

Teknik karşılıklara ilişkin reasürör payları 17.15 no'lu dipnotta gösterilmiştir.

Satın alınan (hasar riskinden korunma amaçlı) muhtelif reasürans anlaşmaları nedeniyle kar veya zararda muhasebeleştirilmiş tutarların detayı 10 no'lu dipnotta gösterilmiştir.



**Corpus Sigorta Anonim Şirketi**

30 Eylül 2024 Tarihi İtibarıyla Hazırlanan  
Konsolide Finansal Tablolara İlişkin Dipnotlar

(Para Birimi: Türk Lirası (TL) olarak ifade edilmiştir.)

**17 Sigorta Yükümlülükleri ve Reasürans Varlıkları (devamı)****17.17 Gerçekleşen hasarların geçmiş tahminlerle karşılaştırılması (hasarların gelişim süreci)**

Şirket, Teknik Karşılıklar Yönetmeliği'ne uygun olarak yapılan IBNR hesaplamalarında kullanılmış olan hasar gelişim tablosu aşağıdadır:

30 Eylül 2024 tarihi itibarıyla brüt hasar gelişim tablosu:

Kaza yılı	1 Ekim 2017- 30 Eylül 2018	1 Ekim 2018- 30 Eylül 2019	1 Ekim 2019- 30 Eylül 2020	1 Ekim 2020- 30 Eylül 2021	1 Ekim 2021- 30 Eylül 2022	1 Ekim 2022- 30 Eylül 2023	1 Ekim 2023- 30 Eylül 2024	Toplam Gerçekleşen Brüt Hasar
Kaza döneminde gerçekleşen hasar	36.606.138	70.851.650	87.952.023	208.746.617	360.805.392	2.516.561.755	3.076.183.663	6.357.707.238
1 yıl sonra	25.964.326	41.969.875	66.831.653	190.814.954	501.285.791	2.841.151.445	-	3.668.018.044
2 yıl sonra	13.550.155	25.815.551	42.808.361	152.416.633	385.942.640	-	-	620.533.340
3 yıl sonra	13.186.650	25.955.868	44.051.427	158.004.400	-	-	-	241.198.345
4 yıl sonra	17.769.884	35.058.883	41.800.819	-	-	-	-	94.629.586
5 yıl sonra	21.484.791	28.770.558	-	-	-	-	-	50.255.349
6 yıl sonra	15.287.243	-	-	-	-	-	-	15.287.243
<b>Toplam</b>	<b>143.849.187</b>	<b>228.422.385</b>	<b>283.444.283</b>	<b>709.982.604</b>	<b>1.248.033.823</b>	<b>5.357.713.200</b>	<b>3.076.183.663</b>	<b>11.047.629.145</b>

30 Eylül 2023 tarihi itibarıyla brüt hasar gelişim tablosu:

Kaza yılı	1 Ekim 2016- 30 Eylül 2017	1 Ekim 2017- 30 Eylül 2018	1 Ekim 2018- 30 Eylül 2019	1 Ekim 2019- 30 Eylül 2020	1 Ekim 2020- 30 Eylül 2021	1 Ekim 2021- 30 Eylül 2022	1 Ekim 2022- 30 Eylül 2023	Toplam Gerçekleşen Brüt Hasar
Kaza döneminde gerçekleşen hasar	22.724.750	36.606.138	70.851.650	87.952.023	208.746.617	360.805.392	2.516.561.755	3.304.248.325
1 yıl sonra	10.480.523	25.964.326	41.969.875	66.831.653	190.814.954	501.285.791	-	837.347.122
2 yıl sonra	5.284.004	13.550.155	25.815.551	42.808.361	152.416.633	-	-	239.874.704
3 yıl sonra	4.222.180	13.186.650	25.955.868	44.051.427	-	-	-	87.416.125
4 yıl sonra	4.908.594	17.769.884	35.058.883	-	-	-	-	57.737.361
5 yıl sonra	4.016.096	21.484.791	-	-	-	-	-	25.500.887
6 yıl sonra	3.796.966	-	-	-	-	-	-	3.796.966
<b>Toplam</b>	<b>55.433.113</b>	<b>128.561.944</b>	<b>199.651.827</b>	<b>241.643.464</b>	<b>551.978.204</b>	<b>862.091.183</b>	<b>2.516.561.755</b>	<b>4.555.921.490</b>

## Corpus Sigorta Anonim Şirketi

30 Eylül 2024 Tarihi İtibarıyla Hazırlanan  
Konsolide Finansal Tablolara İlişkin Dipnotlar

(Para Birimi: Türk Lirası (TL) olarak ifade edilmiştir.)

### 17 Sigorta Yükümlülükleri ve Reasürans Varlıkları (devamı)

#### 17.18 Finansal tablolar üzerinde önemli etkiye sahip olan her değişikliğin etkisini ayrı olarak göstererek sigorta varlık ve borçlarının ölçümünde kullanılan varsayımlardaki değişikliklerin etkileri

Bulunmamaktadır (31 Aralık 2023: Bulunmamaktadır).

### 18 Yatırım Anlaşması Yükümlülükleri

Şirket'in yatırım anlaşması bulunmamaktadır (31 Aralık 2023: Bulunmamaktadır).

### 19 Ticari ve Diğer Borçlar, Ertelenmiş Gelirler

#### 19.1 Kuruluşun faaliyetlerine uygun, sunulan kalemlerin alt sınıflamaları

	30 Eylül 2024	31 Aralık 2023
Sigortacılık faaliyetlerinden borçlar	334.183.205	620.976.219
<b>Esas faaliyetlerden borçlar</b>	<b>334.183.205</b>	<b>620.976.219</b>
Diğer çeşitli borçlar (Not 47.1)	(47.442.748)	115.696.969
Personele borçlar	(11.940)	-
Ödenecek vergi ve fonlar	72.642.660	127.016.069
Tedavi giderlerine ilişkin SGK'ya kısa vadeli borçlar (*)	67.979.029	95.915.821
Alınan depozito ve teminatlar	25.172.364	19.722.131
Ödenecek sosyal güvenlik kesintileri	2.938.949	1.513.744
<b>Diğer borçlar</b>	<b>121.278.314</b>	<b>359.864.734</b>
Gelecek aylara ait gelirler (Ertelenmiş komisyon gelirleri)	70.727.178	99.809.899
<b>Toplam kısa vadeli borçlar</b>	<b>526.188.697</b>	<b>1.080.650.852</b>
Tedavi giderlerine ilişkin SGK'ya uzun vadeli borçlar (*)	15.100	15.100
<b>Toplam uzun vadeli borçlar</b>	<b>15.100</b>	<b>15.100</b>

(\*) 2.14 no'lu dipnotta açıklandığı üzere, Kanun'un yayımlandığı tarihten sonra meydana gelen trafik kazalarından kaynaklanan tedavi masraflarıyla ilgili olmak üzere, Şirket'in ilgili branşlarda 25 Şubat 2011 tarihinden sonra yazılan poliçelere ilişkin olarak 2011/17 sayılı Genelge kapsamında belirlenen primleri SGK'ya aktarması gerekmektedir. Şirket yukarıda anlatılan esaslar çerçevesinde 1 Ocak-30 Eylül 2024 hesap döneminde 157.700.661 TL'lik tutarı (1 Ocak-30 Eylül 2023: 229.895.059 TL) SGK'ya aktarılan primler olarak kaydetmiştir. 2011/17 ve 2011/18 sayılı Genelgeler'de belirtilen esaslara göre, SGK'ya aktarılan prim tutarının 30 Eylül 2024 tarihi itibarıyla 67.979.029 TL'lik kısmı (31 Aralık 2023: 95.915.821 TL) "Tedavi giderlerine ilişkin SGK'ya borçlar - kısa vadeli" hesabına kaydedilmiştir. Ayrıca, Şirket, 2011/17 ve 2011/18 sayılı Genelgeler'de belirtilen esaslara göre SGK'ya aktarılan prim tutarının 30 Eylül 2024 tarihi itibarıyla 15.100 TL'lik kısmını (31 Aralık 2023: 15.100 TL) "Tedavi giderlerine ilişkin SGK'ya borçlar - uzun vadeli" hesabında sınıflandırmıştır.

#### 19.2 İlişkili Taraf Açıklamaları

Şirket'in ilişkili taraflarla olan işlemlerinin ve dönem sonu itibarıyla olan bakiyelerinin detaylı açıklaması 45 no'lu "İlişkili taraf açıklamaları" dipnotunda verilmiştir.

### 20 Krediler

Bulunmamaktadır (31 Aralık 2023: Bulunmamaktadır).

### 21. Ertelenmiş Gelir Vergisi

35 no'lu dipnotta açıklanmıştır.

## Corpus Sigorta Anonim Şirketi

30 Eylül 2024 Tarihi İtibarıyla Hazırlanan  
Konsolide Finansal Tablolara İlişkin Dipnotlar

(Para Birimi: Türk Lirası (TL) olarak ifade edilmiştir.)

### 22. Emeklilik Sosyal Yardım Yükümlülükleri

#### Kıdem tazminatı karşılığı

Yürürlükteki İş Kanunu hükümleri uyarınca, çalışanlardan kıdem tazminatına hak kazanacak şekilde iş sözleşmesi sona erenlere, hak kazandıkları yasal kıdem tazminatlarının ödenmesi yükümlülüğü vardır. Ödenecek tazminat her hizmet yılı için bir aylık maaş tutarı kadardır ve bu miktar 1 Ekim 2024 tarihi itibarıyla 41.828,42 TL (31 Aralık 2023: 35.058,58 TL) ile sınırlandırılmıştır.

Kıdem tazminatı yükümlülüğü yasal olarak herhangi bir fonlamaya tabi değildir. Kıdem tazminatı karşılığı, Şirket'in, çalışanların emekli olmasından kaynaklanan gelecekteki muhtemel yükümlülük tutarının bugünkü değerinin tahmin edilmesi yoluyla hesaplanmaktadır. TMS 19 ("Çalışanlara Sağlanan Faydalar"), şirketin yükümlülüklerinin, tanımlanmış fayda planları kapsamında aktüeryal değerlendirme yöntemleri kullanılarak geliştirilmesini öngörür. Bu doğrultuda, toplam yükümlülüklerin hesaplanmasında kullanılan aktüeryal varsayımlar aşağıda belirtilmiştir:

Ana varsayım, her hizmet yılı için olan azami yükümlülük tutarının enflasyona paralel olarak artacak olmasıdır. Dolayısıyla, uygulanan iskonto oranı, gelecek enflasyon etkilerinin düzeltilmesinden sonraki beklenen gerçek (reel) oranı ifade eder. Bu nedenle, 30 Eylül 2024 tarihi itibarıyla, ekli finansal tablolarda karşılıklar, geleceğe ilişkin, çalışanların emekliliğinden kaynaklanacak muhtemel yükümlülüğünün bugünkü değeri tahmin edilerek hesaplanır.

Kıdem tazminatı tavanı altı ayda bir revize edilmekte olup, Şirket'in kıdem tazminatı karşılığının hesaplanmasında 30 Eylül 2024 tarihi itibarıyla 41.828,42 TL'lik (31 Aralık 2023: 35.058,58 TL) tavan tutarı dikkate alınmıştır.

Kıdem tazminatı karşılığının dönem içindeki hareketleri aşağıdaki gibidir:

	2024	2023
Dönem başı - 1 Ocak	2.066.268	1.200.998
Cari dönemde ayrılan karşılık	5.374.685	2.369.996
Dönem içinde ödenen kıdem tazminatları (Not 33)	(864.458)	(377.090)
<b>Dönem sonu – 30 Eylül</b>	<b>6.576.495</b>	<b>3.193.903</b>

### 23. Diğer Yükümlülükler ve Masraf Karşılıkları

#### 23.1 Personel sosyal güvencesiyle ilgili olan karşılıklar ve diğerleri

Diğer kısa vadeli yükümlülükler:

	30 Eylül 2024	31 Aralık 2023
Kullanılmamış izin karşılığı	10.572.530	2.549.339
<b>Toplam</b>	<b>10.572.530</b>	<b>2.549.339</b>

Sosyal Güvenlik ile ilgili yükümlülükler:

	30 Eylül 2024	31 Aralık 2023
Ödenecek sosyal güvenlik kesintileri	2.938.949	1.513.744
<b>Toplam</b>	<b>2.938.949</b>	<b>1.513.744</b>

## Corpus Sigorta Anonim Şirketi

30 Eylül 2024 Tarihi İtibarıyla Hazırlanan  
Konsolide Finansal Tablolara İlişkin Dipnotlar

(Para Birimi: Türk Lirası (TL) olarak ifade edilmiştir.)

### 23. Diğer Yükümlülükler ve Masraf Karşılıkları (devamı)

#### 23.2 Pasifte yer almayan taahhütlerin toplam tutarı

Pasifte yer almayan taahhütler 43 no'lu dipnotta açıklanmıştır.

#### Karşılıklar, Koşullu Borçlar ve Koşullu Varlıklar

Bilanço tarihi itibarıyla, Şirket aleyhine açılmış ve devam eden davaların tutarı 990.854.471 TL olup bu davalar muallak tazminat karşılığı ayrılmak suretiyle finansal tablolara yansıtılmaktadır. Şirket tarafından üçüncü kişiler aleyhine açılmış ve devam eden davaların tutarı ise 837.963 TL'dir (31 Aralık 2023: Şirket aleyhine açılmış ve devam eden davaların tutarı: 311.693.999 TL, Şirket tarafından üçüncü kişiler aleyhine açılmış ve devam eden davaların tutarı ise 837.963 TL) Bilanço tarihi itibarıyla koşullu varlık bulunmamaktadır (31 Aralık 2023: Bulunmamaktadır).

#### 23.3 Varlıklarda Değer Düşüklüğü

Bulunmamaktadır (31 Aralık 2023: Bulunmamaktadır).

### 24. Net Sigorta Prim Geliri

Yazılan primlerin dağılımı aşağıdaki gibidir:

#### 1 Ocak – 30 Eylül 2024

	Brüt	Reasürans Payı	Net
Kara Araçları Sorumluluk (*)	2.515.224.912	367.269.685	2.147.955.227
Yangın ve Doğal Afetler	1.101.526.328	614.431.045	487.095.283
Genel Zararlar	542.483.606	337.438.424	205.045.182
Genel Sorumluluk	252.922.918	67.450.992	185.471.926
Kara Araçları	48.080.824	-	48.080.824
Su Araçları	74.022.897	100.140.718	(26.117.821)
Nakliyat	103.468.424	43.821.085	59.647.339
Finansal Kayıplar	52.688.471	25.974.781	26.713.690
Kaza (*)	33.033.941	747.104	32.286.837
Hava Araçları	774.967	774.284	683
Kefalet	3.340.088	118.071	3.222.017
Hastalık/Sağlık	217.714	104.918	112.796
Hava Araçları Sorumluluk	354.458	354.458	-
Hukuksal Koruma	228.533	221	228.312
Seyahat Araç Destek	116.813.138	-	116.813.138
<b>Toplam</b>	<b>4.845.181.219</b>	<b>1.558.625.786</b>	<b>3.286.555.433</b>

(\*) Kara araçları sorumluluk ve kaza branşları reasürans payları, SGK'ya aktarılan primleri de içermektedir.

#### 1 Temmuz – 30 Eylül 2024

	Brüt	Reasürans Payı	Net
Kara Araçları Sorumluluk (*)	1.032.085.629	162.443.811	869.641.818
Yangın ve Doğal Afetler	217.007.935	184.883.974	32.123.961
Genel Zararlar	148.233.305	61.736.639	86.496.666
Genel Sorumluluk	69.875.068	16.498.436	53.376.632
Kara Araçları	(1.870.607)	-	(1.870.607)
Su Araçları	13.506.906	18.699.190	(5.192.284)
Nakliyat	25.699.920	12.227.373	13.472.547
Finansal Kayıplar	19.279.446	4.787.549	14.491.897
Kaza (*)	8.170.626	366.289	7.804.337
Hava Araçları	495.785	495.102	683
Kefalet	228.652	29.113	199.539
Hastalık/Sağlık	84.696	38.499	46.197
Hava Araçları Sorumluluk	-	-	-
Hukuksal Koruma	174.412	-	174.412
Seyahat Araç Destek	75.653.032	-	75.653.032
<b>Toplam</b>	<b>1.608.624.805</b>	<b>462.205.975</b>	<b>1.146.418.830</b>

(\*) Kara araçları sorumluluk ve kaza branşları reasürans payları, SGK'ya aktarılan primleri de içermektedir.

## Corpus Sigorta Anonim Şirketi

30 Eylül 2024 Tarihi İtibarıyla Hazırlanan  
Konsolide Finansal Tablolara İlişkin Dipnotlar

(Para Birimi: Türk Lirası (TL) olarak ifade edilmiştir.)

### 24. Net Sigorta Prim Geliri (devamı)

#### 1 Ocak – 30 Eylül 2023

	Brüt	Reasürans payı	Net
Kara Araçları Sorumluluk (*)	2.611.629.558	674.314.712	1.937.314.846
Yangın ve Doğal Afetler	374.902.703	197.332.458	177.570.245
Genel Zararlar	292.864.137	116.038.344	176.825.793
Genel Sorumluluk	234.475.717	76.366.830	158.108.887
Kara Araçları	214.745.416	-	214.745.416
Su Araçları	111.055.490	53.062.250	57.993.240
Nakliyat	60.988.662	29.109.280	31.879.382
Finansal Kayıplar	19.528.115	9.067.632	10.460.483
Kaza (*)	17.213.351	354.375	16.858.976
Hava Araçları	871.306	871.306	-
Kefalet	948.985	37.553	911.432
Hastalık/Sağlık	194.637	96.025	98.612
Hava Araçları Sorumluluk	17.069	17.069	-
<b>Toplam yazılan primler</b>	<b>3.939.435.145</b>	<b>1.156.667.834</b>	<b>2.782.767.312</b>

(\*) Kara araçları sorumluluk ve kaza branşları reasürans payları, SGK'ya aktarılan primleri de içermektedir.

#### 1 Temmuz – 30 Eylül 2023

	Brüt	Reasürans payı	Net
Kara Araçları Sorumluluk (*)	1.132.775.872	355.976.897	776.798.975
Yangın ve Doğal Afetler	137.208.850	47.668.238	89.540.612
Genel Zararlar	116.233.431	75.810.514	40.422.917
Genel Sorumluluk	115.836.832	40.830.838	75.005.994
Kara Araçları	90.783.009	-	90.783.009
Su Araçları	20.593.496	7.038.445	13.555.051
Nakliyat	21.173.117	11.278.013	9.895.103
Finansal Kayıplar	7.899.748	2.881.530	5.018.218
Kaza (*)	6.824.723	138.219	6.686.504
Hava Araçları	871.306	871.306	-
Kefalet	765.236	14.212	751.024
Hastalık/Sağlık	67.734	30.336	37.398
Hava Araçları Sorumluluk	17.069	17.069	-
<b>Toplam</b>	<b>1.651.050.423</b>	<b>542.555.618</b>	<b>1.108.494.805</b>

(\*) Kara araçları sorumluluk ve kaza branşları reasürans payları, SGK'ya aktarılan primleri de içermektedir.

### 25. Aidat (Ücret) Gelirleri

Bulunmamaktadır (1 Ocak – 30 Eylül 2023: Bulunmamaktadır).

### 26. Yatırım Gelirleri

	1 Ocak – 30 Eylül 2024	1 Temmuz – 30 Eylül 2024	1 Ocak – 30 Eylül 2023	1 Temmuz – 30 Eylül 2023
Özkaynak yöntemiyle değerlendirilen yatırımların karlarından paylar (*)	21.839.792	(18.430.314)	147.141.105	11.719.873
Nakit ve nakit benzerleri faiz geliri	932.589.934	410.190.668	268.345.549	142.595.768
Finansal varlıklar satış ve faiz geliri	139.880.052	89.172.467	(5.803.515)	(114.083.522)
Hisse senetleri kar payı geliri	9.140.393	-	147.141.105	11.719.873
Hisse senetleri değerlendirme geliri	455.717.497	(121.461.887)	1.181.180.994	373.621.684
<b>Toplam</b>	<b>1.559.167.668</b>	<b>359.470.934</b>	<b>1.738.005.238</b>	<b>425.573.676</b>

(\*) Not 2.2 ve Not 9'da belirtildiği üzere Şirket'in iştirak yatırımlarından elde ettiği gelirlerden oluşmaktadır.

## Corpus Sigorta Anonim Şirketi

30 Eylül 2024 Tarihi İtibarıyla Hazırlanan  
Konsolide Finansal Tablolara İlişkin Dipnotlar

(Para Birimi: Türk Lirası (TL) olarak ifade edilmiştir.)

### 27. Finansal Varlıkların Net Tahakkuk Gelirleri

Dönem içinde finansal varlıklardan elde edilen gerçekleşen kazanç ve kayıplara ilişkin bilgiler 11 ve 26 no'lu dipnotlarda açıklanmıştır.

### 28. Gerçeğe Uygun Değer Farkı Kar veya Zarara Yansıtılan Aktifler

Şirket'in 1 Ocak – 30 Eylül 2024 hesap döneminde alım satım amaçlı finansal varlık portföyünde yer alan hisse senetlerinden elde ettiği gerçeğe uygun değer farkı karı 455.717.497 TL'dir (1 Ocak – 30 Eylül 2023: gerçeğe uygun değer farkı zararı 1.181.180.994 TL).

### 29. Sigorta Hak ve Talepleri

17 no'lu dipnotta açıklanmıştır.

### 30. Yatırım Anlaşması Hakları

Bulunmamaktadır (31 Aralık 2023: Bulunmamaktadır).

### 31. Zaruri Diğer Giderler

	1 Ocak – 30 Eylül 2024	1 Temmuz – 30 Eylül 2024	1 Ocak – 30 Eylül 2023	1 Temmuz – 30 Eylül 2023
Teknik bölüm altında sınıflandırılan faaliyet giderleri	(849.377.343)	(269.045.154)	(418.829.530)	(160.972.844)
<b>Toplam</b>	<b>(849.377.343)</b>	<b>(269.045.154)</b>	<b>(418.829.530)</b>	<b>(160.972.844)</b>

### 32 Giderler

#### 32.1 Giderler Çeşitleri

	1 Ocak – 30 Eylül 2024	1 Temmuz – 30 Eylül 2024	1 Ocak – 30 Eylül 2023	1 Temmuz – 30 Eylül 2023
Net komisyon giderleri	(618.141.526)	(213.433.405)	(334.576.836)	(142.850.895)
Personel giderleri	(147.822.888)	(48.688.344)	(47.887.559)	(18.948.270)
Denetim ve danışmanlık giderleri	(148.263.510)	(36.125.877)	(40.328.017)	(2.034.243)
İdari giderler	(2.201.911)	(1.988.826)	(1.028.793)	(378.701)
Bilgi işlem giderleri	(5.949.127)	(2.076.100)	(4.728.600)	(1.583.771)
Asistans primleri	(35.403)	(10.374)	138.928	5.684
Bina giderleri	(5.003.052)	(1.949.204)	(8.882.686)	(3.690.138)
İlan, reklam ve tanıtım giderleri	(3.137.192)	(1.362.119)	(10.280.409)	(9.344.016)
Seyahat ve yol giderleri	-	-	(1.403.519)	(902.534)
Vergi giderleri	(4.193.678)	(1.457.447)	(9.955.448)	(2.345.473)
Yakıt ve araç bakım giderleri	(9.058.791)	(4.133.268)	(1.407.822)	(886.083)
Reasürans komisyonu gelirleri	183.082.047	68.796.958	86.454.156	41.622.249
Diğer giderler	(88.652.312)	(26.617.148)	(44.942.926)	(19.636.653)
<b>Teknik bölüm altında sınıflandırılan faaliyet giderleri</b>	<b>(849.377.343)</b>	<b>(269.045.154)</b>	<b>(418.829.530)</b>	<b>(160.972.844)</b>

#### 32.2 Dönem içinde gider olarak muhasebeleştirilen araştırma ve geliştirme harcaması

Bulunmamaktadır (1 Ocak – 30 Eylül 2023: Bulunmamaktadır).

## Corpus Sigorta Anonim Şirketi

30 Eylül 2024 Tarihi İtibarıyla Hazırlanan  
Konsolide Finansal Tablolara İlişkin Dipnotlar

(Para Birimi: Türk Lirası (TL) olarak ifade edilmiştir.)

### 33. Çalışanlara Sağlanan Fayda Giderleri

	1 Ocak – 30 Eylül 2024	1 Temmuz – 30 Eylül 2024	1 Ocak – 30 Eylül 2023	1 Temmuz – 30 Eylül 2023
Ücretler	(109.940.980)	(37.529.669)	(37.139.963)	(14.198.266)
Sosyal güvenlik kesintileri	(22.728.682)	(5.581.782)	(5.481.478)	(2.274.076)
Yemek ve yol giderleri	(10.462.813)	(4.164.418)	(3.798.050)	(1.918.327)
Kıdem tazminatı (Not 22)	(864.458)	-	(377.090)	(24.133)
Diğer	(3.825.955)	(1.412.475)	(1.090.978)	(533.467)
<b>Toplam</b>	<b>(147.822.888)</b>	<b>(48.688.344)</b>	<b>47.887.559</b>	<b>18.948.269</b>

Cari dönemde hisse bazlı ödeme bulunmamaktadır (1 Ocak – 30 Eylül 2023: Bulunmamaktadır).

### 34. Finansal Maliyetler

#### 34.1 Dönemin tüm finansman giderleri

Şirket, 30 Eylül 2024 tarihi itibarıyla sona eren dönemde TFRS 16 Kiralama İşlemleri standardına konu ettiği kiralamalardan doğan 14.953.357 TL tutarındaki faiz giderini "Yatırım Yönetim Giderleri – Faiz Dahil", 9.530.032 TL tutarındaki amortisman giderini ise "Amortisman ve İtfa Payı Giderleri" hesapları altında muhasebeleştirmiştir.

30 Eylül 2024 ve 31 Aralık 2023 tarihleri itibarıyla Şirket'in faaliyet kiralamalarına ilişkin iskontolanmış geri ödeme planları aşağıdaki gibidir.

	30 Eylül 2024	31 Aralık 2023
<b>Faaliyet kiralaması geri ödemeler -TL</b>		
1 yıla kadar	16.713.740	3.044.296
1 – 2 yıl arası	26.475.860	8.177.793
<b>Toplam</b>	<b>43.189.600</b>	<b>11.222.089</b>

#### 34.2 Dönemin finansman giderlerinden ortaklar, bağlı ortaklık ve iştiraklerle ilgili kısmı

Bulunmamaktadır (1 Ocak – 30 Eylül 2023: Bulunmamaktadır).

#### 34.3 Ortaklar, bağlı ortaklık ve iştiraklerle yapılan satış ve alımlar

Şirket'in ilişkili taraflarla olan işlemlerinin ve dönem sonu itibarıyla olan bakiyelerinin detaylı açıklaması 45 no'lu "İlişkili taraf açıklamaları" dipnotunda verilmiştir.

#### 34.4 Ortaklar, bağlı ortaklık ve iştiraklerden alınan ve bunlara ödenen faiz, kira ve benzerleri

45.2 no'lu dipnotta belirtilmiştir.

## Corpus Sigorta Anonim Şirketi

30 Eylül 2024 Tarihi İtibarıyla Hazırlanan  
Konsolide Finansal Tablolara İlişkin Dipnotlar

(Para Birimi: Türk Lirası (TL) olarak ifade edilmiştir.)

### 35. Gelir Vergisi

	1 Ocak – 30 Eylül 2024	1 Temmuz – 30 Eylül 2024	1 Ocak – 30 Eylül 2023	1 Temmuz – 30 Eylül 2023
Cari dönem kurumlar vergisi gideri	-	-	(385.633)	-
Ertelenmiş vergi geliri / (gideri)	118.078.789	115.304.494	160.109.205	175.234.884
<b>Net vergi geliri / (gideri)</b>	<b>118.078.789</b>	<b>115.304.494</b>	<b>159.723.572</b>	<b>175.234.884</b>

	30 Eylül 2024	31 Aralık 2023
Cari dönem kurumlar vergisi	-	(19.012.136)
Peşin ödenen vergiler	34.002.239	13.917.514
<b>Vergi varlığı / (yükümlülüğü), net</b>	<b>34.002.239</b>	<b>(5.094.622)</b>

#### Ertelenmiş vergiler:

30 Eylül 2024 ve 31 Aralık 2023 tarihleri itibarıyla ertelenmiş vergi varlık ve yükümlülükleri aşağıdaki gibidir:

	30 Eylül 2024	31 Aralık 2023
Kullanılabilir mali zarar	52.517.544	-
Devam eden riskler karşılığı	487.783	6.582.087
Rücu alacak karşılığı	48.692.923	5.063.437
Dengeleme karşılığı	109.409	57.718
Kıdem tazminatı ve kullanılmamış izin karşılıkları	5.144.707	1.384.682
Kiralamalar	3.813.382	(54.116)
Acente prim alacak karşılığı	5.871.527	(38.083)
Dava karşılığı	251.389	251.389
Enflasyon muhasebesi_Diğer varlıklar	16.306.498	32.480.244
Enflasyon muhasebesi_İştirakler	15.666.494	5.695.772
Maddi ve maddi olmayan duran varlıklar ekonomik ömür farkları	(155.311)	(271.654)
İştirakin gerçeğe uygun değerlendirme farkı	(36.774.077)	(35.136.092)
Hisse senedi değerlendirme farkları	9.359.731	(12.802.174)
<b>Ertelenmiş vergi varlığı / (yükümlülüğü), net</b>	<b>121.291.999</b>	<b>3.213.210</b>

	2024	2023
Dönem başı - 1 Ocak	3.213.210	43.165.783
Ertelenmiş vergi geliri / (gideri)	118.078.789	160.109.205
Özsermaye altında muhasebeleşen (Not 15)	-	-
Diğer	-	-
<b>Dönem sonu – 30 Eylül</b>	<b>121.291.999</b>	<b>203.274.988</b>

Ertelenmiş vergi varlıkları gelecekte vergiye tabi kar elde etmek suretiyle geçici farklardan ve birikmiş zararlardan faydalanmanın kuvvetle muhtemel olması durumunda kaydedilmektedir.

### 36. Net Kur Değişim Gelirleri

	1 Ocak – 30 Eylül 2024	1 Temmuz – 30 Eylül 2024	1 Ocak – 30 Eylül 2023	1 Temmuz – 30 Eylül 2023
Kambiyo karları	332.923.735	110.121.757	630.697.878	309.320.561
Kambiyo zararları	(111.921.076)	(44.869.827)	(192.132.548)	(133.418.140)
<b>Net kur değişim geliri</b>	<b>221.002.659</b>	<b>65.251.930</b>	<b>438.565.330</b>	<b>175.902.421</b>

### 37. Hisse Başına Kazanç

Şirket'in halka açık olmaması sebebiyle hisse başına kazanç tablosu verilmemiştir.

### 38. Hisse Başına Kar Payı

Bulunmamaktadır (31 Aralık 2023: Bulunmamaktadır).



## Corpus Sigorta Anonim Şirketi

30 Eylül 2024 Tarihi İtibarıyla Hazırlanan  
Konsolide Finansal Tablolara İlişkin Dipnotlar

(Para Birimi: Türk Lirası (TL) olarak ifade edilmiştir.)

### 39 Faaliyetlerden Yaratılan Nakit

Nakit akış tablosunda gösterilmiştir.

### 40 Hisse Senedine Dönüştürülebilir Tahvil

Bulunmamaktadır (31 Aralık 2023: Bulunmamaktadır).

### 41 Paraya Çevrilebilir İmtiyazlı Hisse Senetleri

Bulunmamaktadır (31 Aralık 2023: Bulunmamaktadır).

### 42 Riskler

Finansal tablolarda ayrılan karşılıklar hakkında 2.24 no'lu dipnotta bilgilendirme yapılmıştır.

### 43 Taahhütler

	30 Eylül 2024	31 Aralık 2023
Yurtiçi verilen banka teminat mektupları TL	48.226.897	48.226.897

**Aktif değerler üzerinde mevcut bulunan toplam ipotek veya teminat tutarları:**

	30 Eylül 2024	31 Aralık 2023
Bankalar	1.462.181	1.286.267
Finansal Varlıklar	640.582.192	405.287.671
<b>Toplam</b>	<b>642.044.373</b>	<b>406.573.938</b>

30 Eylül 2024 tarihi itibarıyla bloke banka mevduatlarının 1.462.181 TL'lik kısmı verilen teminat mektupları için ilgili banka lehine (31 Aralık 2023: 1.286.267 TL), finansal varlıkların ise 640.582.192 TL'lik kısmı SEDDK lehine bloke edilmiş durumdadır (31 Aralık 2023: 405.287.671 TL).

Şirket'in alım için taahhütte bulunduğu maddi duran varlık ve maddi olmayan duran varlık bulunmamaktadır.

### 44 İşletme Birleşmeleri

Bulunmamaktadır (31 Aralık 2023: Bulunmamaktadır).

## Corpus Sigorta Anonim Şirketi

30 Eylül 2024 Tarihi İtibarıyla Hazırlanan  
Konsolide Finansal Tablolara İlişkin Dipnotlar

(Para Birimi: Türk Lirası (TL) olarak ifade edilmiştir.)

### 45. İlişkili Taraf Açıklamaları

#### 45.1 Ana şirketin adı ve grubun son sahibi

Şirket'in sermayedarları, sermayedarlarının ortakları, üst düzey yöneticileri ile Maher Yatırım Holding A.Ş. bünyesindeki şirketler ilişkili taraflar olarak tanımlanmıştır.

#### 45.2 Şirket'in faaliyetlerine uygun alt sınıflamaları

Şirket'in ortakları, iştirakleri ve bağlı ortaklıkları ile arasındaki borç ve alacakları ile yapılan işlemlerin detayları aşağıda açıklanmıştır.

##### a) İlişkili taraflara borçlar

	30 Eylül 2024	31 Aralık 2023
Quick Sigorta A.Ş.	32.389.493	18.012.242
MHR Gayrimenkul Yatırımları A.Ş.	(1)	-
Maher Yatırım Holding A.Ş.	2.581.308	148.241
Qcar Araç Kiralama ve Mobilite	5	2.517
Q Tower Gayrimenkul Yönetim	209.946	-
<b>Toplam</b>	<b>35.180.751</b>	<b>18.163.000</b>

##### b) İlişkili taraflardan alacaklar

	30 Eylül 2024	31 Aralık 2023
Quick Sigorta A.Ş.	1.579.729	15.550.309
<b>Toplam</b>	<b>1.579.729</b>	<b>15.550.309</b>

##### c) Yazılan primler

	1 Ocak – 30 Eylül 2024	1 Ocak – 30 Eylül 2023
Quick Sigorta A.Ş.	22.035.303	31.668.620
<b>Toplam</b>	<b>22.035.303</b>	<b>31.668.620</b>

##### d) Verilen primler

	1 Ocak – 30 Eylül 2024	1 Ocak – 30 Eylül 2023
Quick Sigorta A.Ş.	63.949.427	23.528.430
<b>Toplam</b>	<b>63.949.427</b>	<b>23.528.430</b>

##### e) Alınan komisyonlar

	1 Ocak – 30 Eylül 2024	1 Ocak – 30 Eylül 2023
Quick Sigorta A.Ş.	11.907.293	6.026.672
<b>Toplam</b>	<b>11.907.293</b>	<b>6.026.672</b>

##### f) Verilen komisyonlar

	1 Ocak – 30 Eylül 2024	1 Ocak – 30 Eylül 2023
Quick Sigorta A.Ş.	4.360.577	4.183.346
<b>Toplam</b>	<b>4.360.577</b>	<b>4.183.346</b>

## Corpus Sigorta Anonim Şirketi

30 Eylül 2024 Tarihi İtibarıyla Hazırlanan  
Konsolide Finansal Tablolara İlişkin Dipnotlar

(Para Birimi: Türk Lirası (TL) olarak ifade edilmiştir.)

### 45. İlişkili Taraf Açıklamaları

#### 45.2 Şirket'in faaliyetlerine uygun alt sınıflamaları (devamı)

##### g) Ödenen hasarlar

	1 Ocak – 30 Eylül 2024	1 Ocak – 30 Eylül 2023
Quick Sigorta A.Ş.	15.719.846	1.346.830
<b>Toplam</b>	<b>15.719.846</b>	<b>1.346.830</b>

##### h) Alınan hasarlar

	1 Ocak – 30 Eylül 2024	1 Ocak – 30 Eylül 2023
Quick Sigorta A.Ş.	9.296.491	2.955.013
<b>Toplam</b>	<b>9.296.491</b>	<b>2.955.013</b>

##### i) Bilgi işlem giderleri

	1 Ocak – 30 Eylül 2024	1 Ocak – 30 Eylül 2023
Maher Yatırım Holding A.Ş.	121.474.796	49.409.929
Valde Bilişim A.Ş.	2.357.155	406.984
<b>Toplam</b>	<b>123.831.951</b>	<b>49.816.913</b>

##### j) Bina yönetim giderleri

	1 Ocak – 30 Eylül 2024	1 Ocak – 30 Eylül 2023
Q Tower Gayrimenkul Yönetim	3.935.461	2.037.271
<b>Toplam</b>	<b>3.935.461</b>	<b>2.037.271</b>

##### k) Diğer giderler

	1 Ocak – 30 Eylül 2024	1 Ocak – 30 Eylül 2023
Qcar Araç Kiralama ve Mobilite	9.449.616	298.282
MHR Gayrimenkul Yatırımları A.Ş.	12.733.045	5.788.266
Quick Sigorta A.Ş.	766.699	1.016.639
<b>Toplam</b>	<b>22.949.359</b>	<b>7.103.188</b>

#### 45.3 Ortaklar, iştirakler ve bağlı ortaklıklardan alacaklar nedeniyle ayrılan şüpheli alacak tutarları ve bunların borçları

Bulunmamaktadır (31 Aralık 2023: Bulunmamaktadır).

#### 45.4 Şirket ile dolaylı sermaye ve yönetim ilişkisine sahip iştirakler ve bağlı ortaklıkların dökümü, iştirakler ve bağlı ortaklıklar hesabında yer alan ortaklıkların isimleri ve iştirak ve oran ve tutarları, söz konusu ortaklıkların düzenlenen en son finansal tablolarında yer alan dönem karı veya zararı, net dönem karı veya zararı ile bu finansal tabloların ait olduğu dönem, kurul standartlarına göre hazırlanıp hazırlanmadığı, bağımsız denetime tabi tutulup tutulmadığı ve bağımsız denetim raporunun olumlu, olumsuz ve şartlı olmak üzere hangi türde düzenlendiği

Bulunmamaktadır (31 Aralık 2023: Bulunmamaktadır).

## Corpus Sigorta Anonim Şirketi

30 Eylül 2024 Tarihi İtibarıyla Hazırlanan  
Konsolide Finansal Tablolara İlişkin Dipnotlar

(Para Birimi: Türk Lirası (TL) olarak ifade edilmiştir.)

### 45. İlişkili Taraf Açıklamaları (devamı)

#### 45.5 İştirakler ve bağlı ortaklıklarında içsel kaynaklardan yapılan sermaye artırımını nedeniyle elde edilen bedelsiz hisse senetleri tutarı

Bulunmamaktadır (31 Aralık 2023: Bulunmamaktadır).

#### 45.6 Taşınmazlar üzerinde sahip olunan aynı haklar ve bunların değerleri

Taşınmazlar üzerinde bilanço tarihi itibarıyla herhangi bir aynı hak mevcut değildir (31 Aralık 2023: Bulunmamaktadır).

#### 45.7 Ortaklar, iştirakler ve bağlı ortaklıklar lehine verilen garanti, taahhüt, kefalet, avans, ciro gibi yükümlülüklerin tutarı

Bulunmamaktadır (31 Aralık 2023: Bulunmamaktadır).

#### 45.8 İlişkili taraf açıklamaları

Yıl içinde üst düzey personele ödenen sağlanan faydalar 1.6 no'lu dipnotta, ortaklar, iştirakler ve bağlı ortaklıklarla ilişkiler ve cari hesap bakiyeleri ve yapılan işlemler 45.2 no'lu dipnotta açıklanmıştır.

#### 45.9 Karşılıklar, Koşullu Borçlar ve Koşullu Varlıklar

İlişkili taraflarla ilgili olarak karşılıklar, koşullu borçlar ve koşullu varlıklar bulunmamaktadır (31 Aralık 2023: Bulunmamaktadır).

### 46. Raporlama döneminden sonra ortaya çıkan olaylar

Bulunmamaktadır.

### 47. Diğer

#### 47.1 Finansal tablolardaki "diğer" ibaresini taşıyan hesap kalemlerinden dahil olduğu grubun toplam tutarının %20'sini veya bilanço aktif toplamının %5'ini aşan kalemlerin ad ve tutarları

	30 Eylül 2024	31 Aralık 2023
<b>Diğer çeşitli alacaklar</b>		
Yatırım avansı (*)	11.292.315	9.737.856
Zorunlu deprem sigortası primlerinden borçlu acenteler	(60.112)	10.551
DASK cari hesabı	(2.351.416)	(654.672)
<b>Toplam</b>	<b>8.880.787</b>	<b>9.093.735</b>
<b>Verilen depozito ve teminatlar</b>		
Hasar teminatları	26.338.609	17.120.200
<b>Toplam</b>	<b>26.338.609</b>	<b>17.120.200</b>
<b>Diğer çeşitli borçlar</b>		
Riskli sigortalılar havuzu	(69.108.651)	108.139.107
Satıcılara borçlar	19.834.130	4.867.767
Anlaşmalı kurumlara borçlar	1.770.038	2.666.184
Asistans firmalarına borçlar	61.735	23.911
<b>Toplam</b>	<b>(47.442.748)</b>	<b>115.696.969</b>
<b>Gelecek aylara ait diğer giderler</b>		
Peşin ödenen hasar fazlası primleri	-	255.643.214
Diğer peşin ödenen giderler	17.270.603	6.294.526
<b>Toplam</b>	<b>17.270.603</b>	<b>261.937.740</b>

(\*) Şirket'in, "Adastec Corporation" ve "Capoom Inc." firmaları ile yapmış olduğu yatırım anlaşmaları kapsamında oluşan faizsiz alacak tutarıdır.

## Corpus Sigorta Anonim Şirketi

30 Eylül 2024 Tarihi İtibarıyla Hazırlanan  
Konsolide Finansal Tablolara İlişkin Dipnotlar

(Para Birimi: Türk Lirası (TL) olarak ifade edilmiştir.)

### 47. Diğer (devamı)

#### 47.1 Finansal tablolardaki “diğer” ibaresini taşıyan hesap kalemlerinden dahil olduğu grubun toplam tutarının %20’sini veya bilanço aktif toplamının %5’ini aşan kalemlerin ad ve tutarları (devamı)

Diğer Faaliyetlerden ve Olağandışı Faaliyetlerden Gelir ve Karlar ile Gider ve Zararlar	1 Ocak – 30 Eylül 2024	1 Temmuz – 30 Eylül 2024	1 Ocak – 30 Eylül 2023	1 Temmuz – 30 Eylül 2023
Karşılıklar hesabı (+/-)	(31.978.230)	(23.932.254)	(4.787.221)	(2.017.771)
<i>Kıdem tazminatı karşılığı</i>	(4.510.227)	(3.545.413)	(1.992.905)	(840.804)
<i>İzin karşılığı</i>	(8.023.191)	(5.775.482)	(1.569.975)	(463.752)
<i>Prim alacak karşılığı</i>	(19.444.812)	(14.611.359)	(1.224.340)	(713.215)
Özellikli sigortalar hesabı	346.384	156.456	93.688	33.224
Ertelenmiş vergi varlığı hesabı (+/-) (Not 35)	120.172.398	113.922.221	143.573.496	175.234.884
Diğer gelir ve karlar	544.664	11.901	300.349	83.649
Diğer gider ve zararlar (-)	(1.294.479)	(180.180)	(4.845.442)	(114.656)
<i>Bağış ve yardımlar</i>	(21.600)	(21.600)	(4.292.010)	(3.750)
<i>Motorlu taşıtlar vergisi gideri</i>	(169.526)	(83.711)	(151.732)	(57.647)
<i>Gecikme faizleri</i>	(1.132.720)	(328.337)	(93.131)	(16.968)
<i>Özel iletişim vergisi</i>	(73.858)	(24.972)	(36.031)	(13.695)
<i>Diğer</i>	103.225	278.440	(272.539)	(22.596)
<b>Toplam</b>	<b>87.790.737</b>	<b>89.978.144</b>	<b>134.334.869</b>	<b>173.219.329</b>

#### 47.2 “Diğer Alacaklar” ile “Diğer Kısa veya Uzun Vadeli Borçlar” hesap kalemi içinde bulunan ve bilanço aktif toplamının yüzde birini aşan, personelden alacaklar ile personele borçlar tutarlarının ayrı ayrı toplamı

Bulunmamaktadır (31 Aralık 2023: Bulunmamaktadır).

#### 47.3 Nazım hesaplarda takip edilen rücu alacaklarına ilişkin tutarlar

Şirket’in nazım hesaplarda takip edilen rücu alacakları bulunmamaktadır (31 Aralık 2023: Bulunmamaktadır).

#### 47.4 Önceki döneme ilişkin gelir ve giderler ile önceki döneme ait gider ve zararların tutarlarını ve kaynakları gösteren açıklayıcı not

Bulunmamaktadır (1 Ocak – 30 Eylül 2023: Bulunmamaktadır).