



C O R P U S
S İ G O R T A

ANONİM ŞİRKETİ

FAALİYET RAPORU 2019

1.Sunuş	3
1.1 İletişim Bilgileri	3
1.2. Hesap Dönemine Ait Faaliyet Sonuçlarına İlişkin Özet Finansal Bilgiler	4
1.3 Şirket'in Tarihsel Gelişimi Ve Hesap Dönemi İçinde Varsa Ana Sözleşmesinde Yapılan Değişiklikler İle Nedenleri	4
1.4.Yıl İçerisinde Olağanüstü Genel Kurul Toplantısı Yapılmışsa Toplantının Tarihi, Toplantıda Alınan Kararlar Ve Buna İlişkin Yapılan İşlemler de Dâhil Olmak Üzere Olağanüstü Genel Kurula İlişkin Bilgiler	5
1.5.Şirketin Ortaklık Yapısı, Sermayesinde ve Ortaklık Yapısında Hesap Dönemi İçinde Meydana Gelen Değişiklikler, Nitelikli Paya Sahip Gerçek Veya Tüzel Kişilerin Unvanları Ve Paylarına İlişkin Bilgiler	6
1.6.Şirketin Yönetim Kurulu Başkan Ve Üyeleri İle Genel Müdür Ve Yardımcılarının Varsa Sahip Oldukları Paylara İlişkin Açıklamalar	6
1.7. Yönetim Kurulu Başkanı'nın ve Genel Müdür'ün Faaliyet Dönemine İlişkin Değerlendirmeleri Ve Geleceğe Yönelik Beklentileri	7
2.Yönetim Ve Kurumsal Yönetim Uygulamalarına İlişkin Bilgiler	22
2.1. Yönetim Kurulu Başkan ve Üyeleri, Genel Müdür ve Yardımcıları ile İç Sistemler Kapsamındaki Yöneticilerin Ad ve Soyadları, Görev Süreleri, Sorumlu Oldukları Alanlar, Öğrenim Durumları, Mesleki Deneyimleri	22
2.2. Verilen Ödenekler, Yolculuk Konaklama Ve Temsil Giderleri İle Ayni Ve Nakdi İmkânlar, Sigortalar Ve Benzeri Teminatların Toplam Tutarlarına İlişkin Bilgiler	24
2.3. Yönetim Kurulu Üyelerinin Hesap Dönemi İçinde Yapılan İlgili Toplantılara Katılımları Hakkında Bilgiler	24
2.4. Genel Kurula Sunulan Özet Yönetim Kurulu Raporu	24
2.5. İnsan Kaynakları Yönetimine İlişkin Bilgiler	24
2.6. Bağlılık Raporuna İlişkin Bilgiler	26
2.7. Şirket'in Vizyon, Misyon Ve Stratejik Hedefleri	26

FAALİYET RAPORU 2019

3.Finansal Bilgiler Ve Risk Yönetimine İlişkin Değerlendirmeler	27
3.1. İç Denetim Faaliyetlerine İlişkin Bilgiler	27
3.2. Risk Türleri İtibarıyla Uygulanan Risk Yönetimi Politikalarına İlişkin Bilgiler	28
3.3. Bağımsız Denetim Raporu	EK-1
3.4. Finansal Tablolar ve Finansal Tablolara İlişkin Dipnotlar	EK-2

1. Sunuř

1.1 İletişim Bilgileri

řirketin Ticaret Unvanı	: CORPUS SİGORTA A.ř.
Hesap Dönemi	: 01.01.2019 – 31.12.2019
Ticaret Sicil No	: 258389
Vergi Dairesi	: Boğaziçi Kurumlar Vergi Dairesi
Vergi Numarası	: 278 007 88 82
Mersis No	: 0278 0078 8820 0011
Adres	: Veko Giz Plaza Maslak Meydan Sk. No: 3 Kat:19 Maslak Sarıyer İstanbul 34485
Telefon	: 0850 737 70 70
Faks No	: 0212 217 23 00
E- mail adres	: info@corpussigorta.com.tr
Web	: www.corpussigorta.com.tr

Bölge Koordinatörlüğü

Söğütözü Mah. Söğütözü Cad. Koç Kuleleri B Blok No:2/26 K:10

Çankaya/ANKARA

Tel: 0312 427 07 20

Faks: 0312 427 07 24

1.2. Hesap Dönemine Ait Faaliyet Sonuçlarına İlişkin Özet Finansal Bilgiler

Corpus Sigorta A.Ş. 2019 yılında 338.393.496 TL prim üretimine karşılık, 96.409.526 TL sigorta tazminatı ödemesi yapmıştır. Aynı dönemde Şirket'in genel giderleri 36.857.055 TL olarak gerçekleşmiştir.

	2018	2019
Net Hasar prim Oranı	91%	94%
Bileşik Rasyo	118%	116%
Net Yazılan Prim/Teknik Kar	-2253%	-45776%
Net Yazılan Prim/Özkaynaklar	1000%	607%
Özkaynaklar/Toplam Varlıklar	7,59%	8,84%

	2018	2019
Toplam Prim Üretimi	157.351.907	338.393.496
Toplam Teknik Kar/Zarar	(5.719.679)	(480.375)
Dönem Net Karı/Zararı	(5.667.546)	10.047.392
Toplam Varlıklar	169.907.579	409.869.320
Ödenmiş Sermaye	39.000.000	39.000.000
Özkaynaklar	12.887.644	36.222.532

	2015	2016	2017	2018	2019
Varlıklar	33.556.914	56.043.861	90.808.659	169.134.198	397.005.103
Özkaynaklar	(5.223.869)	13.295.991	60.895	12.887.644	36.222.532
Ödenen Hasar	(26.519.444)	(24.184.598)	(40.191.925)	(68.006.175)	(96.409.526)
Net Kar/Zarar	(16.961.583)	(11.308.152)	(13.249.969)	(5.667.546)	10.047.392

1.3 Şirket'in Tarihsel Gelişimi Ve Hesap Dönemi İçinde Varsa Ana Sözleşmesinde Yapılan Değişiklikler İle Nedenleri

Kasım 1989 da Gothaer Alman Sigorta adı ile kurulan Demir Sigorta A.Ş. 1990 yılında önce Gothaer-Demir adını almıştır. 1992 yılında Demirbank T.A.Ş. tarafından satın alındıktan sonra ismi DEMİR SİGORTA A.Ş. olarak değiştirilmiştir. Şirket 1997 yılında Cıngılı Holding bünyesine katılmıştır.

Sigorta Sektörüne ürün çeşitliliği sağlayarak referans bir şirket halini alan Demir Sigorta 1999 yılını kendi sektöründe vergi rekortmeni olarak taçlandırmıştır. Büyümesini 2000'li yıllarda da devam ettiren Demir Sigorta, 2003 yılından itibaren de Demir Finansal Grup Holding iştiraki olarak faaliyetine devam etmiştir.

Şirketimiz 2003 yılında sözleşme yapma yetkisini kendi iradesi çerçevesinde tüm branşlar itibariyle, T.C. Başbakanlık Hazine Müsteşarlığına müracaatla durdurmuştur. Yaklaşık dört yıllık bir aradan sonra 2008 yılında, şirketin yeniden faaliyete başlama yönündeki talebi, T.C. Başbakanlık Hazine Müsteşarlığı'nın 8 Şubat 2008 tarihli onay yazısıyla uygun görülmüş ve Şirketin evvelce ruhsatının bulunduğu branşlarda sözleşme yapma yetkisinin tekrar verilmesi suretiyle Şirket yeniden faaliyete geçmiştir.

12 Kasım 2013 tarihinde yapılan hisse devir anlaşması ile şirket hisselerinin %55'i Beyrut-Lübnan'da kurulu Cynvest S.A.L. Holding'e, %35'i Dubai- Birleşik Arap Emirlikleri'nde kurulu Group Med International Management Limite 'de devrolmuştur. Söz konusu devir işlemi ile Demir Finansal Grup Holding'in hisse oranı %10'a inmiştir. 19 Şubat 2014 tarihinde, GroupMed International Management Holding Limited geri kalan 10% hisseyi Demir Finansal Hizmetler Grup Holding'den almıştır.

Şirket'in ticari ünvanınının 22 Haziran 2016 tarihli Yönetim Kurulu kararı ile Türklend Sigorta Anonim Şirketi olarak değiştirilmesi kararı alınmış ve 3 Ağustos 2016 tarihinde İstanbul Sicil Müdürlüğü'ne yeni unvan tescil edilmiştir.

19.11.2018 tarihinde yapılan hisse devir anlaşması ile şirket hisselerinin tamamı Maher Yatırım Holding A.Ş.ye devrolmuş olup, şirketin sermayesi 39.000.000. TL'ye artırılmış ve arttırılan sermaye nakden ödenmiştir.

04.01.2019 tarihinde şirketin ünvanı Corpus Sigorta A.Ş. olarak değiştirilmiştir.

Şirket'in tescil edilmiş adresi Veko Giz Plaza Maslak Meydan Sk. No: 3 Kat:19 34485 Maslak Sarıyer İstanbul'dur. Ankara'da Bölge Koordinatörlüğü ile 537 adet acentesi ve 72 brokeri (31 Aralık 2018- 322 adet acente, 40 adet broker) bulunmaktadır

1.4. Yıl İçerisinde Olağanüstü Genel Kurul Toplantısı Yapılmışsa Toplantının Tarihi, Toplantıda Alınan Kararlar Ve Buna İlişkin Yapılan İşlemler de Dâhil Olmak Üzere Olağanüstü Genel Kurula İlişkin Bilgiler

2019 yılı içerisinde Olağanüstü Genel Kurul Toplantısı yapılmamıştır.

1.5. Şirketin Ortaklık Yapısı, Sermayesinde ve Ortaklık Yapısında Hesap Dönemi İçinde Meydana Gelen Değişiklikler, Nitelikli Paya Sahip Gerçek Veya Tüzel Kişilerin Unvanları Ve Paylarına İlişkin Bilgiler

HİSSEDAR	HİSSE ADEDİ	SERMAYE TUTARI	ORAN (%)
Maher Yatırım Holding A.Ş.	39.000.000	39.000.000	100%
TOPLAM	39.000.000	39.000.000	100(%)

Maher Yatırım Holding Anonim Şirketi

Sigorta, enerji, inşaat, eğitim, teknoloji ve finans alanlarında faaliyet gösteren bir holding şirketi olarak kurulan anonim şirkettir.

1.6. Şirketin Yönetim Kurulu Başkan Ve Üyeleri İle Genel Müdür Ve Yardımcılarının Varsa Sahip Oldukları Paylara İlişkin Açıklamalar

Şirketin yönetim kurulu başkanı, yönetim kurulu üyeleri ile genel müdür ve yardımcılarının Şirket'te ortaklık payları bulunmamaktadır.

1.7. Yönetim Kurulu Başkanı'nın ve Holding CEO'sunu Faaliyet Dönemine İlişkin Değerlendirmeleri Ve Geleceğe Yönelik Beklentileri

Yönetim Kurulu Başkanı'nın Mesajı

Maher Holding bünyesinde bulunan tüm şirketlerimizin özellikle ekonomik şartların zorlaştığı dönemlerde dahi büyüme ve ülke ekonomisine katkıda bulunma stratejisinde bir değişiklik olmadığını ve olmayacağını birçok vesile ile belirtmiştik. Türkiye ekonomisine, insanına ve bu ülkenin geleceğine olan inancımız bu yaklaşımımızın temel unsurlarını oluşturmaktadır. Modern yönetim anlayışı ile faaliyet göstermek, global rekabet için yatırımları sürdürmek, daha verimli iş süreçleri yaratmak, genç ve dinamik yeni nesil için kendilerini geliştirebilecekleri ve böylece bu ülkeye katkıda bulunabilecekleri yeni iş alanları oluşturmak önceliklerimiz arasında yer almaktadır. Yukarıda sıraladığım ve bir anlamda başarılı yerel-global şirketlerin uyguladığı bu yaklaşımların yanında, yerel ve milli olmanın getirdiği özelliklerimizi korumak ise Maher Holding için ayrı bir önem taşımakta. Bu anlamda bu ülkenin değerlerine ve geleceğine katkıda bulunacak her türlü girişim ve yatırım bizim için önceliklidir.

Maher Holding bünyesinde bulunan Corpus Sigorta, yukarıda kısaca değindiğim kurumsal değerlerimiz çerçevesinde faaliyetine başladı ve 2 yıl gibi kısa bir sürede önemli bir başarı yakaladı. Sigorta sektörü için bir ilk olan, alışılmışın dışında yerli bir şirketin, yabancı bir sigorta şirketini bünyesine katması ile başlayan süreç, bugün bizler için önemli bir başarı hikayesi olarak motivasyon kaynağı olmaktadır. Ekonomik ortamın zorlayıcı olduğu bir dönemde gerçekleştirdiğimiz bu yatırımın, iki yıl içinde Maher Holding bünyesindeki başarılı şirketlerimiz arasına katılması hepimiz için gurur kaynağı olmuştur. Bu başarıda emeği geçen herkese teşekkür ediyor, başarılarının devamını diliyorum.

Saygılarımla

Mahmut Erdemoğlu

Yönetim Kurulu Başkanı

Holding CEO'su Mesajı

Geçtiğimiz yıl bölgesel ve global anlamda büyük değişimlerin yaşandığı ve birçok ülkenin zorlu ekonomik şartlardan geçtiği bir yıl oldu. Buna rağmen grup olarak büyümeyi ve zorlu şartlar ile mücadele etmeyi amaçladık. 2018 yılını anlatırken çerçevesini çizmeye çalıştığımız 2019 yılı öngörülerimizin gerçekleştiğini gördük. Türkiye gerek ekonomik gerekse bölgesel-global mücadelesini sürdürdü. Her biri başlı başına büyük zorluklar içeren bu mücadele alanları halen gündemimizde ve Türkiye ekonomisi bu süreci en az zararlarla atlama çabasını sürdürmekte.

Bu dönem, özellikle endüstriyel alanda büyümeyi hedefleyen Corpus Sigorta için daha yüksek bir performans göstermek anlamına geliyordu. Ekonominin yaşadığı tedirginlik ve yavaşlama bizleri sanayici-üretici ve iş insanları için daha farklı, daha kapsamlı, değişen ihtiyaçları karşılayan yeni güvenceler sağlamaya yöneltti. Sonuçta ülke ekonomisinin daha iyi bir noktaya gelmesi için ekonomik göstergelere etki eden tüm tarafların ekonomik başarıyı sağlaması için aynı zamanda güvenceye de ihtiyacı vardı ve Corpus Sigorta bu anlamda önemli çalışmalar gerçekleştirdi. Bazı sektörlerde özel ürün ve hizmetler geliştirerek büyümesini sürdürdü. Bu sadece finansal bir başarı değil aynı zamanda Corpus Sigorta markasının bilinirliği üzerinde de olumlu etkiler üretti.

Maher Holding bünyesine 2 yıl önce katılan Corpus Sigorta 2019 yılında teknolojik altyapısını önemli ölçüde tamamladı ve geliştirdi. Ancak bu alan sürekli bir gelişme içinde olduğu için ekibimiz daha ileri bir teknolojik yapı için çalışmalarını kesintisiz sürdürüyor. Holding bünyesinde bulunan ve teknoloji, yazılım ve tasarım gibi alanlarda uzmanlaşmış şirketlerimiz Corpus 'un ihtiyaçları üzerinde titiz bir çalışma sürdürüyor. Bu dönemde aynı zamanda Corpus Sigorta'nın kadrosu genişledi ve ekibimize alanlarında uzman yeni arkadaşlar katıldı.

Tüm bu mücadele süreci büyük bir başarıyı da beraberinde getirdi. 25 yıllık bir geçmişe sahip olan Corpus Sigorta'nın en son 16 yıl önce faaliyet yılını kar ile kapattığını dikkate aldığımızda 2019 yılını da kar ile kapatması sağlanan başarının bir göstergesidir. Corpus Sigorta gelecek yıllarda bu başarısını daha yüksek noktalara götürecektir ve Türkiye ekonomisine katkı yapan sanayici ve ticaret insanlarına güvence vermeye devam edecektir. Bu başarının gerçekleşmesinde katkısı bulunan tüm Corpus Sigorta ekibine ve Maher Holding şirketlerine teşekkürlerimi sunarım.

Saygılarımla,

Levent Uluçeçen

Maher Yatırım Holding A.Ş.

CEO

ÜRÜNLERİMİZ

HAZİNE BRANŞ ADI	ÜRÜN ADI
Genel Sorumluluk	Akaryakıt Paket
	Corpus Eczanem Güvende
	Corpus Kobim Güvende
	Evim Güvende Konut Paket
	Genişletilmiş Ferdi Kaza
	İnşaat All Risk
	İşveren Mali Sorumluluk
	İşyerim Güvende Paket
	Kıyı Tesisleri Deniz Kirliliği Zorunlu Mali Sorumluluk
	Mesleki Sorumluluk Sigortası
	Montaj All Risk
	Otel Paket
	Özel Güvenlik Zorunlu Mali Sorumluluk
	Sivil Ortak Alan Paket
	Tehlikeli Madde Ve Tehlikeli Atık Zorunlu Mali Sorumluluk
Üçüncü Şahıs Mali Sorumluluk	
Genel Zararlar (Diğer)	Akaryakıt Paket
	Corpus Eczanem Güvende
	Corpus Kobim Güvende
	Evim Güvende Konut Paket
	Genişletilmiş Ferdi Kaza
	İşyerim Güvende Paket
	Kasa Hırsızlık
	Kasa Yangın
	Otel Paket
	Sivil Ortak Alan Paket
	Taşman Para
	Yangın Abonman Sigortası
Genel Zararlar (Mühendislik)	Akaryakıt Paket
	Corpus Eczanem Güvende
	Corpus Kobim Güvende
	Elektronik Cihaz
	Evim Güvende Konut Paket
	İnşaat All Risk
	İşyerim Güvende Paket
	Lpg Montaj
	Makine Kırılması
	Montaj All Risk
	Otel Paket
	Sivil Ortak Alan Paket
Hastalık / Sağlık (Seyahat Sağlık Hariç)	Corpus Eğitim Güvence Sigorta
	Seyahat Sağlık
	Seyahat Sağlık Sigortası
Hava araçları	Seyahat Sigortası
	Corpus Hava Taşıtları Sigortası
Hava Araçları Sorumluluk	Corpus Hava Taşıtları Sigortası
Kara Araçları (Kasko)	Aracım Güvende Genişletilmiş Kasko
	İhtiyari Mali Sorumluluk
	Motogezgin Genişletilmiş Kasko
Kara Araçları Sor.(KTK ZMSS - Trafik)	Karayolları Motorlu Araçlar Zorunlu Mali Sorumluluk
	Motorlu Araçlarla İlgili Mesleki Faaliyette Bulunanların Zorunlu Mali Sorumluluk
	Yesilkart
Kara Araçları Sorumluluk (Diğer)	İhtiyari Mali Sorumluluk
	İşveren Mali Sorumluluk
	Karayolları Motorlu Araçlar Zorunlu Mali Sorumluluk
	Motogezgin Genişletilmiş Kasko

HAZINE BRANŞ ADI	ÜRÜN ADI
Kaza	Acil Sağlık Güvende Ferdi Kaza
	Akaryakıt Paket
	Corpus Eczanem Güvende
	Corpus Eğitim Güvence Sigorta
	Corpus Hava Taşıtları Sigortası
	Corpus Kobim Güvende
	Evim Güvende Konut Paket
	Ferdi Kaza
	Genişletilmiş Ferdi Kaza
	Grup Ferdi Kaza
	İşyerim Güvende Paket
	Karayolları Motorlu Araçlar Zorunlu Mali Sorumluluk
	Karayolu Yolcu Taşımacılığı Zorunlu Koltuk Ferdi Kaza
	Motogezgin Genişletilmiş Kasko
	Otel Paket
	Personel/Öğrenci Servis Araçları Koltuk Ferdi Kaza
	Sivil Ortak Alan Paket
	Ürün Sorumluluk
	Yat Sigortaları
	Kefalet
Corpus Eczanem Güvende	
Corpus Kobim Güvende	
Emniyeti Suistimal	
İşyerim Güvende Paket	
Otel Paket	
Aracım Güvende Genişletilmiş Kasko	
Emtia	
Emtia (Yük)	
Taşıyıcı Mali Sorumluluk	
Taşıyıcı Mali Sorumluluk (Sefer)	
Su Araçları	Yat Sigortaları
Yangın ve Doğal Afetler	Akaryakıt Paket
	Corpus Eczanem Güvende
	Corpus Kobim Güvende
	Dask
	Evim Güvende Konut Paket
	İşyerim Güvende Paket
	Karayolları Motorlu Araçlar Zorunlu Mali Sorumluluk
	Kasa Yangın
	Klasik Ticari Yangın
	Otel Paket
	Sivil Ortak Alan Paket
	Yangın Abonman Sigortası
	Yangın Kar Kaybı
	Yangın Mali Sorumluluk

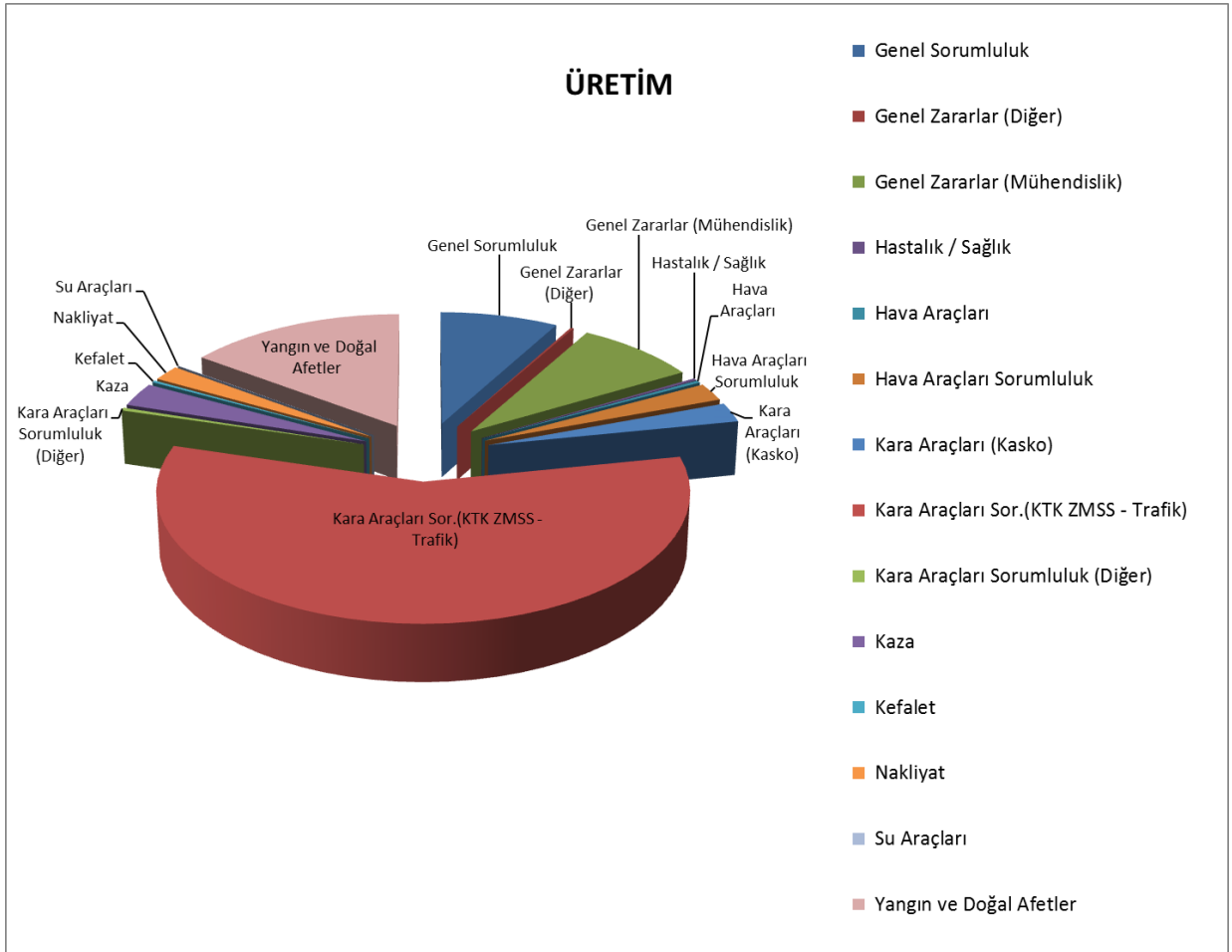
Üretim

Corpus Sigorta, 2019 yılında daha çok kurumsal sigortacılık alanında faaliyet göstermek üzere yola çıkmış, orta ölçekli firma ve müesseseleri hedeflemiş ve yaptığı paket poliçeler ile sektördeki pazar payını arttırmaya çalışmıştır.

Lokasyonu Ankara'da bulunan Bölge Koordinatörlüğü'ne bağlı acenteler ile İstanbul'da bulunan Genel Müdürlüğe bağlı olarak çalışan acenteler ve brokerler şirketin en önemli satış kaynaklarıdır.

2019 yılı içerisinde Corpus Sigorta'nın prim üretimi 285.428.634 TL'ye ulaşmış, 52.178.167 TL'lik Riskli Sigortalılar Havuzu ve 786.695 TL'lik Tıbbi Sigorta Havuzu primlerinin bu rakama eklenmesiyle toplam prim üretimi 338.393.496 TL olarak gerçekleşmiştir.

2019 yılında gerçekleşen 338.393.496 TL'lik prim üretiminin branşlar bazında dağılım oranları aşağıdaki tabloda gösterildiği gibi gerçekleşmiştir.



Primin Branşlar Bazında Dağılımı 2019

ÜRETİM

Genel Sorumluluk	26.355.428
Genel Sorumluluk (Tıp Havuzu)	786.695
Genel Zararlar (Diğer)	691.110
Genel Zararlar (Mühendislik)	28.216.954
Hastalık / Sağlık	934.489
Hava Araçları	1.098.551
Hava Araçları Sorumluluk	7.590.140
Kara Araçları (Kasko)	8.359.495
Kara Araçları Sor. (KTK ZMSS- Trafik)	142.930.318
Kara Araçları Sor. (RSH- Trafik)	52.178.167
Kara Araçları Sorumluluk (Diğer)	1.255.229
Kaza	10.143.644
Kefalet	870.290
Nakliyat	6.522.979
Su Araçları	152.108
Yangın ve Doğal Afetler	50.307.899
Toplam	338.393.496

OTO MOTOR

Kara Araçları (Kasko), Kara Araçları Sorumluluk (Trafik), Kara Araçları Sorumluluk (Diğer)

Corpus Sigorta, özellikle bireysel müşterilerine yönelik hususi araç poliçeleri tanzim ederken, kamyon ve diğer ticari araçların portföydeki payı nispeten çok daha sınırlıdır.

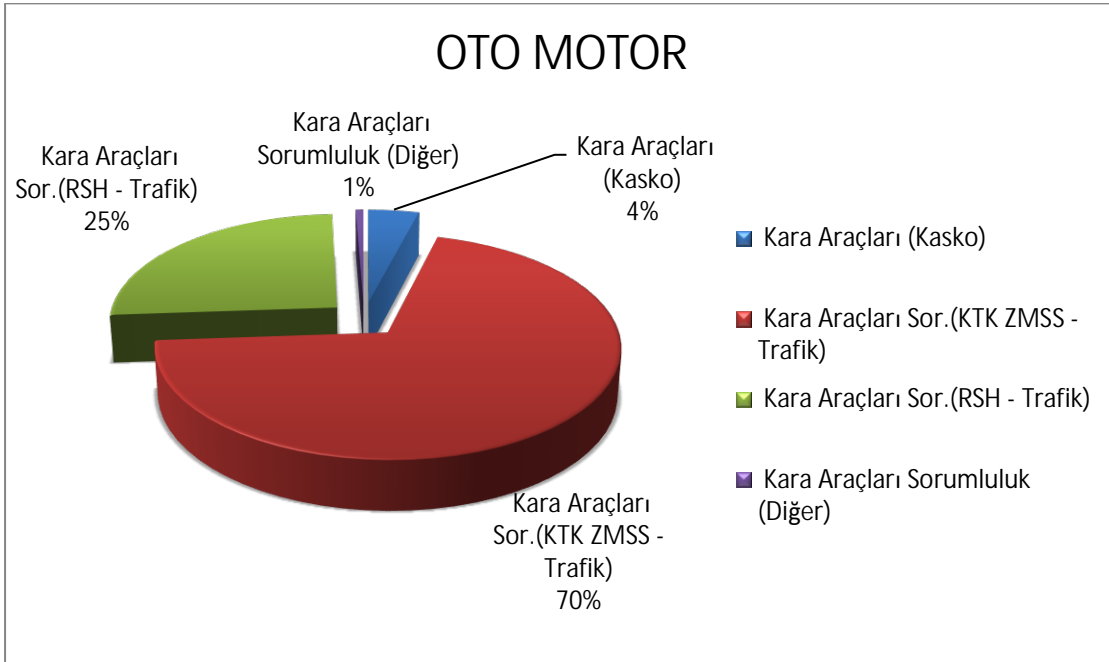
Trafik poliçeleri ile sigortalı aracın üçüncü şahıslara vereceği maddi ve bedeni zararlar poliçe limitleri dâhilinde karşılanmaktadır. Bu limitler araç cinsine göre değişiklik göstermektedir. Bu limitler 2019 yılında otomobil için maddi 72.000 TL, bedeni 1.800.000 TL'dir.

Kasko poliçeleri kaza sonrası oluşabilecek kısmi veya tam hasarlar ile yangın ve hırsızlık hasarlarını kapsamaktadır. Bunlara ilave olarak deprem, sel gibi doğal afet zararları ile grev, kargaşalık ve halk hareketleri ile terör gibi ilave teminatlar da verilebilmektedir.

Kasko sigortaları son yıllarda sektörün kar ettiği bir branştır. Oto sigortalarında trafik sigortalarının olumsuz sonuçlarını dengelemek ve karlılığı arttırmak amacıyla kasko branşında ilgili tarife yapısı değiştirilmiş, anlaşmalı servis ağları genişletilmiştir. Özellikle yılın son aylarında yükselen bir trendle kontrollü üretim yapılması neticesinde önümüzdeki yılların karlılığının olumlu yönde etkileneceği öngörülmektedir.

11 Temmuz 2017 tarih ve 30121 sayılı Resmî Gazete 'de yayımlanan Karayolları Motorlu Araçlar Zorunlu Mali Sorumluluk Sigortasında Tarife Uygulama Esasları Hakkında Yönetmelikte Değişiklik Yapılmasına Dair Yönetmelik ile hasar frekansı yüksek basamak ve/veya araç grupları için 12 Nisan 2017 tarihinden itibaren geçerli olmak üzere "Riskli Sigortalılar Havuzu" kurulmuştur. Havuz kapsamındaki trafik sigortası poliçelerine ilişkin prim ve hasar paylaşımı iki aşamalı olarak hesaplanacak, primler ve ödenen hasarların %50'si sigorta şirketleri arasında eşit olarak paylaşılacak kalan %50 ise sigorta şirketlerinin trafik sigortası primlerinden son 3 yıllık dönemde aldıkları paya göre hesaplanacaktır.

Riskli Sigortalılar Havuzundan alınan 52.178.167 TL'lik prim üretimi, 2.202.257 TL'lik yeşil kart prim üretimi ile trafik üretimi toplam 195.016.598 TL 'dir. 8.359.495 TL'lik Kara araçları (Kasko) ve 557.646 TL'lik Kara Araçları Sorumluluk prim üretimi yapılmıştır. Oto Motor toplam prim üretimi ise 204.723.209 TL olarak gerçekleşmiş olup bunun ürünler bazında dağılımı aşağıdaki gibidir.



OTO DIŐI

Corpus Sigorta Oto DıŐında toplam 133.670.287 TL'lik prim üretimi yapmıŐ olup bunun 786 695 TL'si Tıbbi Sigorta Havuzundan en direkt prim olarak alınmıŐtır. Oto DıŐı Prim üretiminin branŐlar bazında daĐılımlı aŐaĐıdaki gibidir.

Oto DıŐı Üretim

Yangın ve DoĐal Afetler	50.307.899
Genel Zararlar Mühendislik/DiĐer	28.908.064
Genel Sorumluluk	27.142.123
Kaza	10.143.644
Hava Araçları/ Hava Araçları Sorumluluk	8.688.691
Nakliyat	6.522.979
Hastalık/SaĐlık	934.489
Kefalet	870.290
Su Araçları	152.108
Toplam	133.670.287

Yangın ve DoĐal Afetler

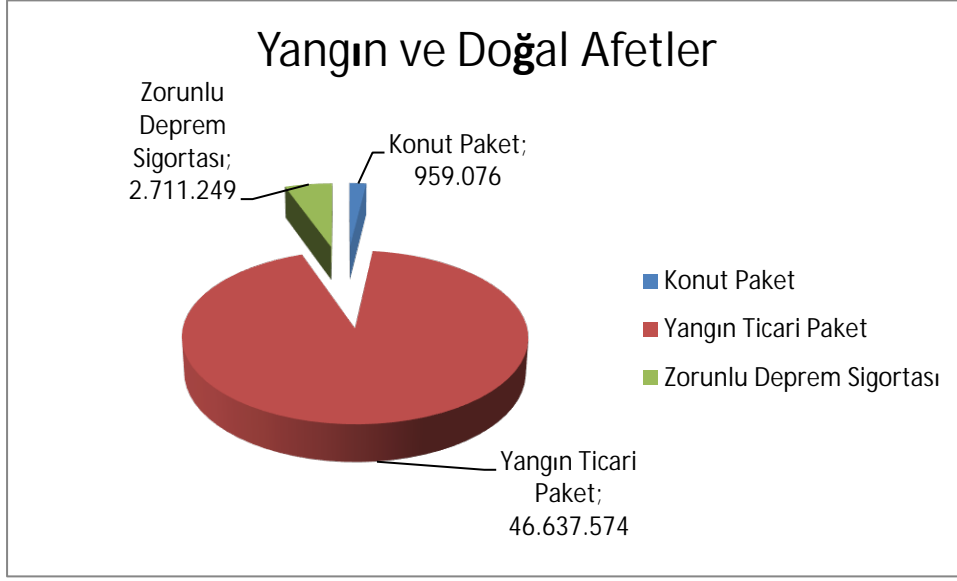
Corpus Sigorta konut ve ticari iŐletmelere yönelik paket poliçeleri ile Sigorta genel şartları ve reasürans anlaşmaları çerçevesinde yangın, hırsızlık ve doĐal afetleri içeren teminatlar sunmaktadır.

Konut paket sigortaları ile yangın, yıldırım, infilak, dâhili su-duman-fırtına-kar aĐırlıĐı-yer kayması-kara ve hava taşıtları çarpması, dolu, sel ve su baskını-enkaz kaldırma, grev-lokavt grev, kargaŐalık ve halk hareketleri, terör, izolasyon hasarları, kazaen kırılma, gibi konut ve muhteviyatına yönelik teminatlar verilmektedir.

Zorunlu deprem sigortasına ilave olarak ihtiyari deprem teminatı da ek teminat olarak poliçeye dâhil edilebilmektedir.

Okul, hastane, dükkân, ofis vb. küçük ve orta boy ticari ve endüstriyel iŐletmelere, özel paket poliçeler ile sigorta ürünleri saĐlanmaktadır.

2019 yılında yangın branŐında üretilen 50.307.599 TL primin %93'ü ticari paket, %2'si konut paket ve % 5'i ise zorunlu deprem poliçelerinin üretiminden gerçekteŐmiştir.



Genel Zararlar Mühendislik ve Genel Zararlar Diğer

Corpus Sigorta A.Ş. 2019 yılında Genel Zararlar Mühendislik branşında 28.216.954 TL, Genel Zararlar Diğer branşında ise 127.875 TL’lik cam kırılması, 563.235 TL’lik Hırsızlık olmak üzere toplam 28.908.064 TL’lik prim üretimi gerçekleştirmiştir.

İnşaat All Risks Sigortası, sigorta konusunu teşkil eden değerlerin inşaat sahasında bulunduğu sırada, önceden bilinmeyen ve ani bir sebeple herhangi bir ziya ve hasara uğraması halinde zararların finansmanını sağlayan bir sigorta türüdür.

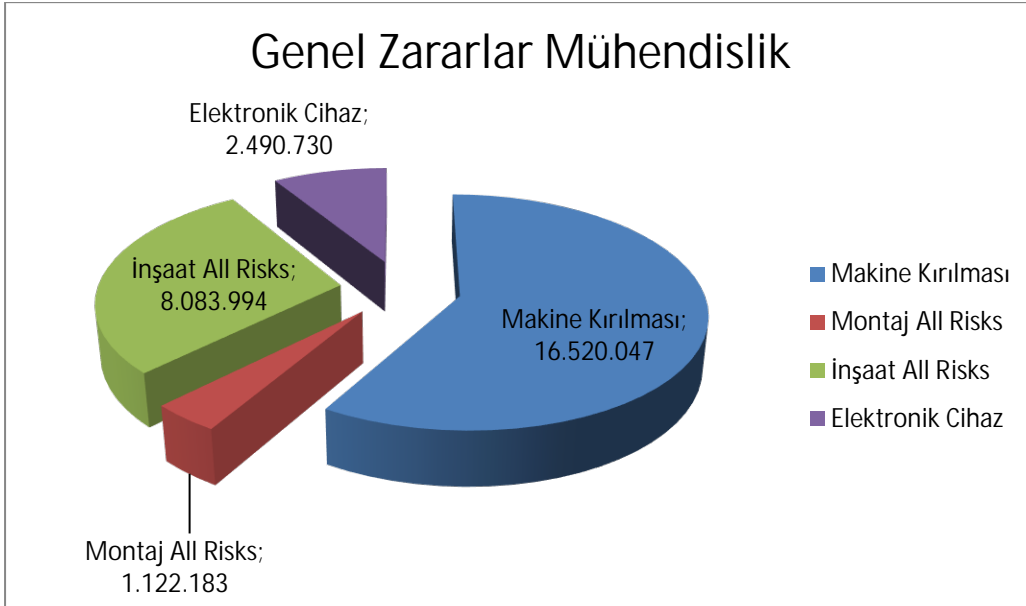
Yangın, yıldırım, infilak; sel-seyilap, toprak çökmesi ve kayması, kar ağırlığı, çığ, fırtına, kasırga, deprem, uçak ve uçaktan parça düşmesi, araç çarpması, hırsızlık ve hırsızlığa teşebbüs gibi teminatları içermektedir.

Montaj Sigortaları, bu sigorta ile teminat kapsamına alınan değerlerin, montaj sahasında bulunduğu sırada, önceden bilinmeyen ve ani bir sebeple göreceği herhangi bir zayı ve hasara uğraması halinde zararların finansmanını sağlayan bir sigorta türüdür.

Makine Kırılması Sigortası, imal edilmiş ya da montajı yapıp deneme dönemi tamamlanmış olan makine ve tesisatın, buhar ve gaz motorlarının, pompaların, hava kompresörlerinin çalışması sırasında hasara uğraması ya da buldukları yerde dururken, temizlenirken, revizyonları yapılırken ve yerleri değiştirilirken beklenmedik bir etkiyle uğradığı zararların finansmanını sağlayan bir sigorta türüdür.

Elektronik Cihaz Sigortaları, sigortalı elektronik cihazların deneme devresinden sonra normal çalışır halde iken veya aynı işyerinde temizleme, bakım, revizyon ve yer değiştirme esnasında veya dururken, önceden bilinmeyen ani ve beklenmedik her türlü nedenlerle uğradığı zararları poliçede belirli koşullara bağlı olarak temin eden sigorta poliçesidir.

2019 yılında 28.216.954 TL'lik Mühendislik Sigortaları prim üretimi yapılmıştır. Bu primin %59'luk kısmı olan 16.520.047 TL'lik Makine Kırılması, %29'luk kısmı olan 8.083.994 TL'lik İnşaat All Risks Sigortaları, %9'luk kısmı olan 2.490.730 TL'lik Elektronik Cihaz primi ile %4'lük Montaj All Risks Sigortalarından 1.122.183 TL'lik prim üretim elde edilmiştir.



Genel Sorumluluk

İşveren Mali Sorumluluk Sigortası; işyerinde meydana gelebilecek iş kazaları sonucunda işverene düşecek hukuki sorumluluk nedeniyle işverene bir hizmet akdi ile bağlı ve Sosyal Sigortalar Kanununa tabi işçiler veya bunların hak sahipleri tarafından işverenden talep edilecek ve Sosyal Sigortalar Kurumu'nun sağladığı yardımların üstündeki ve dışındaki tazminat taleplerini tazmin eden bir sigorta türüdür.

Ayrıca aynı Kurum tarafından işverene karşı iş kazalarından dolayı açılacak rücu davaları sonunda ödenecek tazminat miktarlarını, poliçede yazılı meblağlara kadar temin eder.

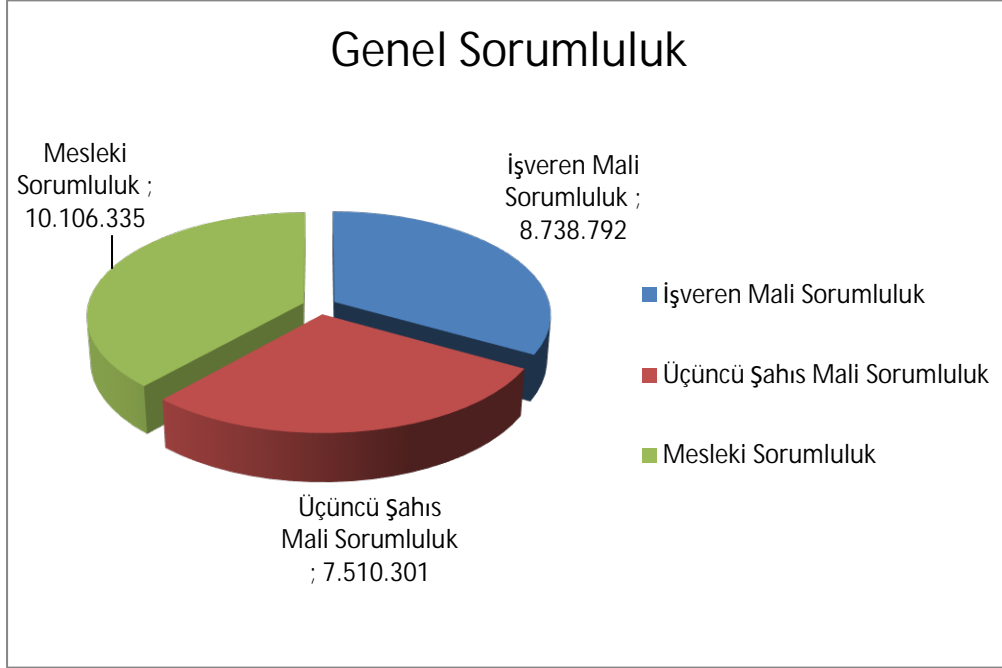
Bu sigorta ile ilgili olarak bir dava açılması halinde hükmolunan mahkeme masrafları ile avukatlık ücretleri de poliçede yazılı meblağ dahilinde ödenir.

Üçüncü şahıs mali sorumluluk sigortası, sigortalının bizzat kendisinin veya yanında çalıştırdıkları ile aile efradının, bir kaza sonucu üçüncü şahıslara verecekleri bedeni ve maddi zararlar sonucu oluşacak hukuki sorumluluğunu, poliçede belirtilen meblağlara kadar temin eden sigorta türüdür.

Ürün Sorumluluk Sigortası; Sigortalı tarafından imal edilen/satılan ürünlerin kullanılması sırasında üçüncü şahısların görebileceği zararlar sonucunda sigortalının ödemekle yükümlü olacağı maddi ve bedeni tazminat tutarları teminat altına alır.

Ürün Geri Çağırma; ürünle ilgili bir kusur ve/veya ayıp nedeniyle ürünün geri çağırılması sırasında gerçekleştirilecek ürün geri çekme masraflarını poliçe üzerinde belirtilen limitler dâhilinde teminat altına alır

Mesleki sorumluluk sigortası, doktor, diş hekimi, eczacı, mühendis, mimar vb. meslek sahibi kişiler için, mesleki faaliyetleri sırasında yetersiz ve/veya hatalı işlemleri sonucunda üçüncü şahıslara verebilecekleri zararlar nedeniyle ödemek zorunda kalacakları yasal tazminatlara karşı koruma sağlayan sigorta türüdür.



2019 yılında 32.863.459 TL'lik genel sorumluluk direkt prim üretimi yapılmış ve 786.695 TL'lik Tıbbi Sigortalar havuzundan en direkt prim alınmıştır. Genel Sorumluluk branşında %38 Mesleki Sorumluluk, %33 İşveren Mali Sorumluluk ve %28 Üçüncü Şahıs Mali Sorumluluk prim üretimi yapılmıştır.

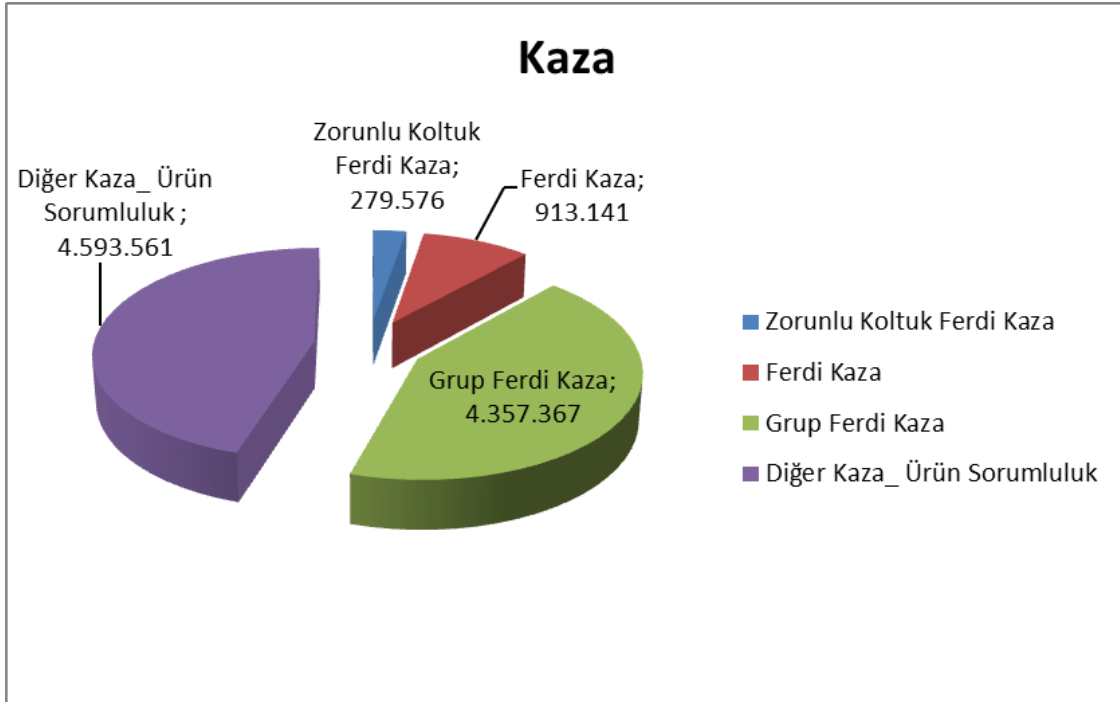
Kaza

Ferdi Kaza Sigortası, sigortalının günün 24 saati, iş yerinde ve özel hayatında meydana gelebilecek kazalar sonucunda oluşabilecek yaşam kaybı, geçici ve sürekli sakatlık risklerini bir yıl süreyle güvence altına alan sigorta türüdür.

Ferdi Kaza Sigortaları, ferdi olarak yapılabildiği gibi, gruplara yönelik de yapılabilir. Grup Ferdi Kaza sigortası genelde aynı işyerinde çalışan kişilere, aynı poliçede tek tek isimleri, yaşları, meslekleri, sigorta bedelleri belirtilmek sureti ile poliçe tanzim edilir. Grup Ferdi Kaza sigortalarının avantajı, sigorta ettiren grup indiriminden yararlanır. Grup Ferdi Kaza poliçelerinde sigorta ettirenin talebine göre; teminat günlük 24 saat olarak verilebileceği gibi, 8 saatlik mesai süresi ile de sınırlandırılabilir.

Diğer Kaza; Ürün Sorumluluk Sigortası, Sigortalı tarafından imal edilen/satılan ürünlerin kullanılması sırasında üçüncü şahısların görebileceği zararlar sonucunda sigortalının ödemekle yükümlü olacağı maddi ve bedeni tazminat tutarları teminat altına alır.

2019 yılında 10.143.644 TL'lik prim üretimi yapılmış olup, bu primin %3'ü zorunlu koltuk ferdi kaza, %9'u bireysel ferdi kaza, %43 grup ferdi kaza poliçelerinden ve %45'i diğer kaza ürün sorumluluk sigortalarından oluşmaktadır.



Hava Araçları ve Hava Araçları Sorumluluk

Hava taşıtı veya hava taşıtıdan düşen parçalardan kaynaklanan bedeni ve/veya maddi zararlarla ilgili olarak üçüncü şahıslar tarafından sigortalı aleyhine ileri sürülebilecek tazminat taleplerine karşı teminat sağlar. Yolcuların hava taşıtlarında maruz kalabilecekleri bedeni hasarlar nedeniyle sigortalının maruz kalacağı hukuki sorumluluk yolcu sorumluluk sigortasıyla teminat altına alan sigorta türüdür.

2019 yılında 1.098.551 TL'lik Hava Araçları, 7.590.140 TL'lik Hava Araçları Sorumluluk olmak üzere toplam 8.688.690 TL'lik prim üretilmiştir.

Nakliyat

Emtia Nakliyat Sigortası; her türlü mal veya kıymetin, bir nakil aracı ile bir yerden bir başka yere çeşitli vasıtalarla taşınması esnasında doğabilecek risklere karşı poliçede belirtilen koşullara bağlı olarak teminat sağlayan sigorta türüdür.

Taşıyıcı Sorumluluk Sigortaları; Türkiye sınırları dahilinde taşımacılık yapan nakliyeciler firmaların, üçüncü şahıslara ait malları kendilerine ait veya kiraladıkları araçlar ile taşımaları esnasında teminat kapsamındaki bir rizikonun gerçekleşmesi sonucunda doğan yasal sorumluluklarını poliçede belirlenmiş şartlar ve limitler dahilinde teminat altına alır.

Yurt içi sorumluluk sigortası da hiçbir zaman emtia nakliyat sigortası yerine geçmez. Bu poliçelerde sigortalı olarak nakliyecinin ismi yazılır ve hasarda nakliyecinin kusuru varsa poliçe devreye girer.

Yurtiçi Taşıyıcının Mali Mesuliyeti Sigortası genellikle Kamyon Klozu olarak yapılmaktadır.

2019 yılı nakliyat sigortaları prim üretimi 6.522.979 TL olup, bunun %96'sı emtia nakliyat sigortası, %4'ü de taşıyıcı sorumluluk sigortalarından oluşmaktadır.

Hastalık/Sağlık

Seyahat sağlık sigortası ulaşım yollarından herhangi birisini kullanarak yurt içinde, yurt dışına veya yurt dışından ülkemize seyahat edenleri, seyahatleri esnasında karşılaşılabilecekleri sağlık risklerine karşı koruyan bir özel sigorta türüdür.

Sigortacı, seyahat sırasında poliçenin geçerlilik tarihleri arasında meydana gelen bir kaza veya önceden mevcut bir duruma bağlı olmayan hastalık hali sonucunda, planlanan seyahat süresi dışında meydana gelmemesi kaydıyla, Sigortalı'ya, poliçede belirtilen teminatları sağlar.

2019 yılında üretilen 934.489 TL'lik primin tamamı Seyahat sağlık poliçesinden oluşmaktadır.

Kefalet

Kefalet sözleşmesi ile sigortacı, borçlunun poliçede tanımlanan borç yükümlülüğünü yerine getirememesi rizikosuna karşı, bu genel şartlarda ve poliçe özel şartlarında belirtilen hüküm ve şartlar çerçevesinde, borçluya kefil olarak poliçede belirtilen lehdara teminat sağlar. Sigortacı bu sigorta sözleşmesi çerçevesinde üstlendiği yükümlülük uyarınca ilgili lehdar veya lehdarlara ödeme yapar.

Sigortacı, lehdara karşı borçluya doğrudan kefalet yoluyla kendisi kefil olabileceği gibi, dolaylı kefalet yoluyla banka, kredi garanti kuruluşları veya diğer finans kuruluşlarının borçlunun yükümlülüğü için lehdara karşı kefil olmalarına bağlı olarak teminat sağlayabilir.

Kefalet senetleri şarta bağlı düzenlenebileceği gibi ilk talepte ödemeli olarak da düzenlenebilir.

Borçlu, sigorta koruması elde etmek üzere bizzat kendisi sigorta yaptırabileceği gibi, bir başkası da onun lehine sigorta yaptırabilir. Başkası lehine yapılan sigortada, sigorta ettiren için öngörülen yükümlülükler, borçlu için de geçerlidir.

2019 yılı içerisinde 870.290 TL'lik doğrudan kefalet primi üretilmiştir.

Su Araçları

Tekne sigortaları, poliçede belirtilen süre içinde gemi veya diğer deniz ve göl araçları ya da bunlara ilişkin diğer sigorta ettirilebilir menfaatlerin maruz kalabileceği rizikoları, poliçede belirlenen koşullara bağlı olarak güvence altına alır.

2019 yılında 152.116 TL'lik prim üretimi yapılmıştır.

2. Yönetim Ve Kurumsal Yönetim Uygulamalarına İlişkin Bilgiler

Yönetim Kurulu Başkan ve Üyeleri, Genel Müdür ve Yardımcıları ile İç Sistemler Kapsamındaki Yöneticiler aşağıdaki gibidir.

Mahmut Erdemoğlu

Sayın Mahmut Erdemoğlu, Corpus Sigorta AŞ'nin Yönetim Kurulu Başkanıdır. Bay Erdemoğlu, Maher Yatırım Holding, Matger İnşaat ve Turizm A.Ş., Solar Energy A.Ş., Menova Eğitim ve Danışmanlık AŞ'nin Yönetim Kurulu Başkanlığı görevlerini de yapmaktadır. TÜSİAD üyesi de olan Erdemoğlu, Gazi Üniversitesi İ.İ.B.F. İşletme Bölümü'nden lisans derecesi bulunmaktadır.

Uğur Tevfik Doğan

Sayın Uğur Tevfik Doğan Corpus Sigorta AŞ'nin Yönetim Kurulu Başkan Yardımcısıdır. Ankara Üniversitesi Hukuk Fakültesi mezunu olan, daha sonra Uluslararası Ekonomik İlişkiler dalında Fransa'da master yapan Bay Doğan kariyerine 1980 yılında Devlet Planlama Teşkilatı'nda uzman yardımcısı olarak başlamış, devlet kademelerinde ve özel sektörde çeşitli görevlerde bulunmuş, üst düzey yöneticilik yapmıştır.2010 yılından itibaren İstanbul Ticaret Üniversitesi Mütevelli Heyeti Başkan Vekili görevini yürütmektedir.

Levent Uluçeçen

Sayın Levent Uluçeçen, Corpus Sigorta A.Ş. Yönetim Kurulu üyesi ve Murahhas üyesidir. Bay Uluçeçen Anadolu Üniversitesi İşletme bölümü mezunudur. Genel muhasebe, bütçe ve raporlama, tahsilat ve fon yönetimi konularında sorumlu olarak çeşitli görevlerde bulunmuş, üst düzey yöneticilik yapmıştır.12.03.2018 tarihinden beri Maher Yatırım Holding Grup CEO'sudur.

Ahmet Yaşar

Sayın Ahmet Yaşar Corpus Sigorta A.Ş. Yönetim Kurulu üyesidir. Gazi Üniversitesi İ.İ.B.F. Uluslararası İktisat Bölümü mezunu olan Bay Yaşar, 1989 yılında sigorta acenteliği ile girdiği sigorta sektöründe çeşitli görevlerde çalışmış ve üst düzey yöneticilik yapmıştır. 12.03.2018 tarihinden beri Quick Sigorta A.Ş. Genel Müdür görevini yürütmektedir.

Adnan Kışla

Sayın Ahmet Kışla, Corpus Sigorta A.Ş. Yönetim Kurulu üyesidir. Sigorta sektöründe çeşitli Türk Sigorta şirketlerinden görev almış ve üst düzey yöneticilik yapmıştır. Şubat 2018 yılından beri Quick Sigorta AŞ'de danışmanlık görevini yürütmektedir.

Ahmet Sertem Demir

Sayın Ahmet Sertem Demir Corpus Sigorta A.Ş. Yönetim Kurulu Üyesi ve Genel Müdür olarak görev yapmaktadır. 2002 yılında Boğaziçi Üniversitesi Ekonomi bölümünden mezun olan Bay Demir; sigorta sektöründe çalışmaya başlamış, brokerler ve sigorta şirketlerinde teknik, plasman, hasar, reasürans, operasyon konularında sorumlu olarak görev yapmıştır. (16.01.2020 tarihi itibariyle Yönetim Kurulu Üyesi ve Genel Müdür görevinden ayrılmıştır.)

Murat Tuvay

Sayın Murat Tuvay Corpus Sigorta A.Ş 'de 26.12.2018 tarihinden itibaren Teknik ve Reasürans'tan sorumlu Genel Müdür Yardımcısı olarak görev yapmaya başlamıştır. 2004 yılından beri sigorta sektöründe olan Bay Tuvay Yıldız Teknik Üniversitesi Makine Mühendisliği Bölümü Mezundur. (16.01.2020 tarihi itibariyle Genel Müdür Yardımcılığı görevinden ayrılmıştır.)

Adı-Soyadı	Görevi-Unvanı	Öğrenim Durumu	İş Tecrübesi (Yıl)
Mahmut Erdemoğlu	Yönetim Kurulu Başkanı	Lisans	29
Uğur Tefrik Doğan	Yönetim Kurulu Başkan Yardımcısı	Lisans	33
Levent Uluçeçen	Yönetim Kurulu Üyesi ve Murahas Üye	Lisans	33
Ahmet Yaşar	Yönetim Kurulu Üyesi	Lisans	30
Adnan Kışla	Yönetim Kurulu Üyesi	Lise	37
Ahmet Sertem Demir	Yönetim Kurulu Üyesi ve Genel Müdür	Lisans	17
Murat Tuvay	Genel Müdür Yardımcısı, Teknik, Reasürans	Lisans	16
Koray Erdensin	İç Denetim Müdürü	Yüksek Lisans	14
Harun Torlak	İnsan Kaynakları ve İdari İşler İç Kontrol Müdürü	Lisans	14

2.2. Verilen Ödenekler, Yolculuk Konaklama Ve Temsil Giderleri İle Ayni Ve Nakdi İmkânlar, Sigortalar Ve Benzeri Teminatların Toplam Tutarlarına İlişkin Bilgiler

	1 Ocak-31Aralık 2018	1 Ocak-31Aralık 2019
Yöneticilere ödenen ücret ve benzeri menfaatler tutarı	790.985	1.096.655.

31 Aralık 2019 ve 2018 tarihlerinde sona eren yıllar itibarıyla üst düzey yöneticilerimize (Genel Müdür ve Genel Müdür Yardımcıları) sağlanan faydalar, ücret, prim, SGK ve işsizlik işveren hisselerini içermektedir.

2.3. Yönetim Kurulu Üyelerinin Hesap Dönemi İçinde Yapılan İlgili Toplantılara Katılımları Hakkında Bilgiler

Yönetim Kurulu üyelerimiz mazeretleri olduğu durumlar haricinde, düzenli olarak Yönetim Kurulu toplantılarına katılmışlardır.

2.4. Genel Kurula Sunulan Özet Yönetim Kurulu Raporu

Şirketimiz 2019 yılında toplam 338.393.496 TL prim üretimi gerçekleştirmiş ve 2019 faaliyet yılını 10.047.392 TL karla kapatmıştır.

2.5. İnsan Kaynakları Yönetimine İlişkin Bilgiler

Corpus Sigorta AŞ'nin İnsan Kaynakları Politikası

- Strateji ve hedeflerine uygun olarak; birikimli, yaratıcı, dinamik, kendini geliştiren personeli istihdam etmek;
- Şirket amaçlarına uygun etkin eğitimler vermek;
- Çalışanlarına sağlıklı bir çalışma ortamı ve kariyer fırsatı yaratmak;
- Dinamik ve değişimlere açık bir organizasyon yapısına sahip olmak;
- Etkin iletişimi sağlamak,
- Etkin bir performans değerlendirme ve kariyer planlama ile bireysel ve takım performansını geliştirmektir.

Şirketimizin Eğitim Faaliyetleri

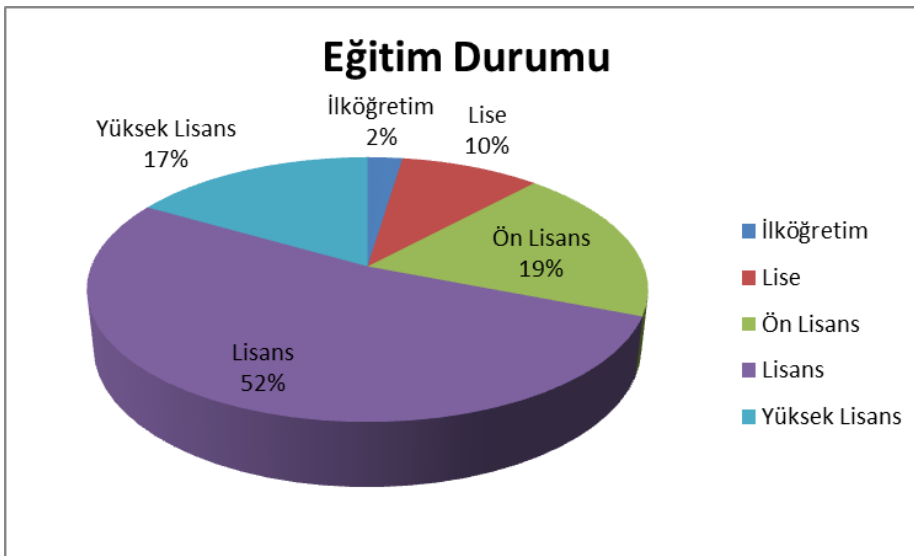
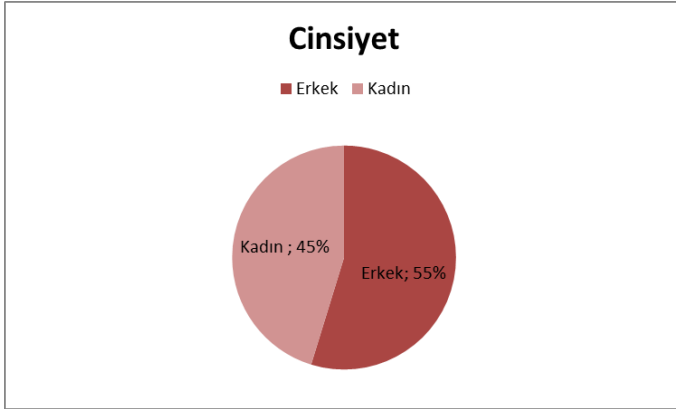
Şirketimizde hem eğitim seviyesinin yükseltilmesi hem de mevzuatın takibini sağlamak için Türk Sigorta Enstitüsü Vakfı, Sigorta ve Reasürans Şirketleri Birliği'nden eğitimler alınmaktadır.

Ayrıca Şirket Yöneticilerimiz tarafından dönemsel olarak Bilgilendirme Yönetmeliği, Sosyal Güvenlik Yasası, Segem, Zorunlu Personel Eğitimleri ve İş Sağlığı Güvenliği vb. konularda tüm personelimize bilgilendirici sunumlar yapılmaktadır.

İnsan Kaynakları Demografik Veriler

2018 yılı sonu personel sayısı 41, 22'si erkek 19'u kadındır.

2019 yılı sonu personel sayısı 42, 23'ü erkek 19'u kadındır.



2.6. Baęlılık Raporuna İlişkin Bilgiler

Türk Ticaret Kanunu'nun 199'uncu Maddesi Kapsamında Hazırlanan Baęlılık Raporu

1 Temmuz 2012 tarihinde yürürlüğe giren 6102 sayılı Türk Ticaret Kanunu'nun 199'uncu maddesi uyarınca; Corpus Sigorta A.Ş. Yönetim Kurulu, faaliyet yılının ilk üç ayı içinde, geçmiş faaliyet yılında şirketin hâkim ortaęı ve hâkim ortaęına baęlı şirketlerle ilişkileri hakkında bir rapor düzenlemek ve bu raporun sonuç kısmına faaliyet raporunda yer vermekle yükümlüdür.

Corpus Sigorta AŞ'nin ilişkili taraflarla yapmış olduęu işlemler hakkında gerekli açıklamalar 45 no 'lu finansal rapor dipnotunda yer almaktadır.

Corpus Sigorta A.Ş. Yönetim Kurulu tarafından hazırlanan raporda "Corpus Sigorta AŞ'nin hâkim ortaęı ve hâkim ortaęın baęlı ortaklıkları ile 2018 yılı içinde yapmış olduęu tüm işlemlerde, işlemin yapıldığı veya önlemin alındığı veya alınmasından kaçınıldığı anda tarafımızca bilinen hal ve şartlara göre, her bir işlemde uygun bir karşı edim sağlandığı ve şirketi zarara uğratabilecek alınan veya alınmasından kaçınılan herhangi bir önlem bulunmadığı ve bu çerçevede denkleştirmeyi gerektirecek herhangi bir işlem veya önlemin olmadığı sonucuna ulaşılmıştır." denilmektedir

2.7. Şirket'in Vizyon, Misyon Ve Stratejik Hedefleri

Corpus Sigorta AŞ'nin Vizyonu

Corpus Sigorta'nın vizyonu her sigorta dalında rekabet etmek yerine belirli sigorta branşlarında uzmanlaşarak faaliyet gösteren, odaklanılan sigorta dallarında iyi hizmet veren, farklı bir sigorta şirketi olmaktır. Bu konudaki adımlar ve sonuçları kendisini göstermeye başlamıştır.

Corpus Sigorta AŞ'nin Misyonu

Bu vizyon çerçevesinde Corpus Sigorta, odaklandığı alanlardaki uzmanlığı ile sigortalılarının güvencesi olmak, acentelerine gönül rahatlığı ile ürün satabilecekleri ortam ve imkânları sağlamak, bu sayede topluma ve yaratacağı fonlar ile ülke ekonomisine, kendi ölçüsü nispetinde katkıda bulunmaktır.

Stratejik Hedefleri

Müşteri ihtiyaçları doğrultusunda yeni ve rekabetçi ürünler geliştirerek Şirketimiz 'in pazar payını artırmak.

3. Finansal Bilgiler ve Risk Yönetimine İlişkin Değerlendirmeler

3.1. İç Denetim Faaliyetlerine İlişkin Bilgiler

Mevzuat:

Corpus Sigorta A.Ş. İç Denetim Birimi ilk yapılanmasını T.C. Başbakanlık Hazine Müsteşarlığı Sigortacılık Genel Müdürlüğü'nün 6 Aralık 2004 tarihli "Sigorta ve Reasürans Şirketlerinin İç Denetim Sistemlerine İlişkin Genelgesi" kapsamında gerçekleştirilmiştir. 21.06.2008 tarihinde ise "Sigorta ve Reasürans ile Emeklilik Şirketlerinin İç Sistemlerine İlişkin Yönetmeliği" "26913 sayılı Resmi Gazete" 'de yayınlanarak yürürlüğe girmiş ve İç Denetim faaliyetleri ve süreçleri tekrardan yapılandırılmıştır. Bu kapsamda Corpus Sigorta A.Ş. İç Denetim Birimi Yönetmeliği Nisan 2012 tarihinde revize edilerek uygulamaya alınmıştır. İç Denetim Birimi iş süreçleri de aynı kapsamda güncellenmiştir.

Organizasyon:

Corpus Sigorta A.Ş. İç Denetim Biriminde müdür olarak görev yapan Sn. Koray Erdensin 1 Temmuz 2015 tarihinde göreve başlamıştır. 19.11.2018 tarihinden itibaren İç Sistemler, Yönetim Kurulu Üyesi Sn. Adnan Kışla 'ya bağlı olarak faaliyet göstermektedir.

Corpus Sigorta AŞ'de İç Denetim Faaliyetleri:

Corpus Sigorta A.Ş. İç Denetim faaliyetleri her yılın başında oluşturulan "denetim planları" paralelinde gerçekleştirilmektedir. Birim, şirket faaliyetlerinin kanun ve ilgili diğer mevzuat ile şirket içi strateji, politika, ilke ve hedefler doğrultusunda yürütülmesine ve iç kontrol sisteminin etkinlik ve yeterliliği hususunda güvence sağlanmasına yönelik çeşitli denetimler gerçekleştirmiş olup, risklerin azami seviyeye indirilmesi için öneriler sunmaktadır.

Birim ayrıca dönemsel ve riske dayalı denetimler haricinde, Yönetim Kurulunun talebi üzerine, iç denetimin amacına uygun olarak özel denetimlerde yerine getirilmektedir. İç Sistemler Yönetmeliği'nin İç Denetim Sistemi başlıklı Üçüncü bölümünde denetim dönemi başlıklı 17. maddesi kapsamında acentelerin iş ve işlemleri ile ilgili denetimler de gerçekleştirilmekte, sonuçları raporlanmaktadır.

3.2. Risk Türleri İtibarıyla Uygulanan Risk Yönetimi Politikalarına İlişkin Bilgiler

Risk Yönetimi Ve İç Kontrol Sistemi

5684 sayılı sigortacılık kanununun 4 üncü maddesi uyarınca yayımlanan Sigorta ve Reasürans ile Emeklilik Şirketlerinin İç Sistemlerine İlişkin Yönetmeliğin 4. maddesi gereğince sigorta şirketleri, maruz kaldıkları risklerin izlenmesi ve kontrolünün sağlanması amacıyla, faaliyetlerinin kapsamı ve yapısıyla uyumlu ve değişen koşullara uygun, tüm bölge müdürlükleri ve birimleri ile yürürlüğe konulan düzenlemelerde öngörülen usul ve esaslar çerçevesinde yeterli ve etkin iç sistemler kurmak, işletmek ve geliştirmekle yükümlüdürler.

Söz konusu yönetmelikte adı geçen iç sistemler tanımı içinde Risk Yönetim Sistemi ve İç Kontrol Sistemi yer almaktadır. Sigortacılığın doğasında var olan ve Şirketimizin kurulduğu günden bugüne mevcut olan Risk Yönetimi ve İç Kontrol sistemleri Yönetim Kurulu tarafından alınan karar ile 2008 yılında tanımlanmıştır. Bu kapsamda, Risk Yönetimi, İç Kontrol, Uyum Departmanı kurulmuştur.

İç Kontrol

Şirket varlıklarının korunmasını, faaliyetlerin etkin ve verimli bir şekilde Kanuna ve ilgili mevzuata, şirket içi politikalar ile kurallara ve sigortacılık teamüllerine uygun olarak yürütülmesini, muhasebe ve finansal raporlama sisteminin güvenilirliğini, bütünlüğünü ve bilgilerin zamanında elde edilebilirliğini sağlamak amacıyla iç kontrol sistemi kurulmuştur. Sorumlulukların devamlılığı ve gelişimini sağlamak için kontrol biriminin sorumluluğundadır. Şirket iç sistemlerinde birinci savunma mekanizması olarak oluşturulan İç kontrol sorumluluğu, esas olarak iş birimleri üzerindedir. İş birimi, sorumluluğu altındaki işlemlerin kontrolünden de sorumludur. İç Kontrol birimi, iş birimlerinin kontrol sorumluluğunu yerine getirmesi için koordinasyon faaliyetlerini yürütmektedir.

Uyum

Suç gelirlerinin aklanması ve terörün finansmanının önlenmesi için, “Suç Gelirlerinin Aklanmasının Önlenmesi Hakkında Kanun” ve bu kanun uyarınca çıkarılan yönetmelik ve tebliğlere gerekli uyumun sağlanması amacıyla risk temelli bir yaklaşımla uyum programını oluşturmak ve oluşturulan uyum programı kapsamında gerekli çalışmaları yürütmek ve MASAK Başkanlığı ile gerekli iletişim ve koordinasyonu sağlamak amacıyla Uyum birimi oluşturulmuştur.

Risk Yönetimi

Şirket'in maruz kaldığı tüm risklerin tanımlanması, ölçülmesi, izlenmesi ve kontrol altında tutulması amacıyla oluşturulmuştur. Risk Yönetimi, her birimin sahip olduğu risklerin ilgili birimlerle birlikte yönetilmesini koordine etmektedir

Corpus Sigorta Risk Yönetimi, İç Kontrol, Uyum Departmanı misyonu; Şirket'in hedeflerine ulaşmasını etkileyebilecek risklerin en kısa sürede tanımlanması, ölçülmesi, yönetilmesi, raporlanması ve gözlenmesidir.

Corpus Sigorta Risk Profili

Corpus Sigorta Risk Profilini 5 grup altında aşağıdaki gibi belirlemiştir.

- Sigortacılık Riskleri
- Finansal Riskler
- Operasyonel Riskler
- Yönetimsel Riskler
- Çevresel Riskler

Sigortacılık Riskleri

Sigortacılık riski, poliçenin düzenlenmesi sırasında yapılan masraf ve iptal oranları gibi varsayımlar ile hasarların tutar ve zamanlamasına ilişkin tahminlerdeki sapmalar ve prim seviyesinin yeterli tespit edilememesi gibi sigortacılık ile ilgili teknik konulardaki riskleri içermektedir. Hayat dışı branşlarda en büyük sigortacılık riski, alınan primler ile gerçekleşmesi beklenen hasarların karşılanamaması riskidir. Sigortacılık risklerinin en önemli iki kaynağı, bir kerede gerçekleşen ancak etkisi çok büyük olan, deprem, fırtına gibi katastrofik olaylar ile etkisi zamanla yavaş yavaş ortaya çıkan, sonuçları uzun vadede görülebilen, enflasyon ve sigortalıların davranışlarındaki değişiklikler gibi genel hasar riskleridir. Şirket'in ana faaliyet konusu olan Sigortacılık, birçok riski ihtiva etmektedir. Söz konusu risklerin iyi yönetilmesi, Şirket'in başarısı için büyük önem taşımaktadır.

Corpus Sigorta Sigortacılık risklerinin en iyi şekilde yönetilmesi için gerekli sistemleri kurmuştur.

Sigortacılık riskleri aşağıdaki gibi sınıflandırılmıştır.

- Yazım Riski (Underwriting)
- Ürün Yönetimi Riski
- Reasürans Faaliyetlerinden Kaynaklanan Riskler
- Konsantrasyon Riski
- Fiyatlama Riski
- Hasar Yönetimi Riski

Yukarıda sayılan riskler, Şirket'in ilgili teknik birimleri tarafından gerekli görülen yerlerde yönetilmektedir. Bunlara ek olarak; Şirket'in sigortacılık faaliyetlerinden doğan yükümlülüklerinin karşılanmasına yönelik Teknik Karşılıklar, Finansal Riskler altında sınıflandırılmış ve Şirket'in Aktüerya ve Risk Yönetimi birimleri tarafından birlikte izlenmektedir.

Finansal Riskler

Şirket portföyünde bulunan varlıklar, finansal piyasalarında ortaya çıkan dalgalanmalar sonucunda ortaya çıkan risklere maruz kalmaktadır. Finansal riskler aşağıdaki şekilde sınıflandırılmıştır:

- Piyasa Riski (Kur Riski ve Spread Riski)
- Faiz Riski
- Kredi Riski
- Likidite Riski
- Sermaye Riski
- Karşılıklar
- Şirket, serbest ve blokeli varlıklarına ilişkin Yatırım Politikasını, her yılbaşında belirlemekte ve belirlenen bu politika dâhilindeki limitler Yönetim Kurulunca onaylanmaktadır.

Operasyonel Riskler

Tüm şirketler, yeterince kontrol edilmeyen iç süreçler veya sistemler, insan hatası, yasal mevzuat uyum eksikliği ile dış kaynaklı operasyonel riskler taşımaktadırlar. Şirket, Risk Yönetimi çerçevesinde, operasyonel risklerini belirlemek, ölçmek ve yönetmekle yükümlüdür. Operasyonel risklerin takibine ilişkin temel sorumluluk, ilgili birimlerde olmakla birlikte, İç Denetim, İç Kontrol ve Risk Yönetimi birimleri koordineli olarak bu tür riskleri izlemektedir.

Yönetimsel Riskler

Yönetimsel Riskler, Corpus Sigorta'nın mevcut iş planına uyumunu, büyüme ve değer yaratma hedeflerine ulaşmasını etkileyebilecek Strateji Planlama ile Kurumsal Yönetim Risklerini kapsamaktadır. Söz konusu risklerin tanımlanması, ölçümü ve yönetimi, Şirket üst yönetimi tarafından gerçekleştirilmektedir.

Çevresel Riskler

Dış çevre riskleri, Corpus Sigorta'nın içerisinde bulunduğu dış çevreden kaynaklanan riskleri içermektedir. Söz konusu riskler aşağıda yer almaktadır.

- Yasal Düzenleme Riski
- Ekonomik, Politik ve Sosyal Riskleri
- Rekabet Riski
- Sektör Riski



**Building a better
working world**

Güney Bağımsız Denetim ve SMMM A.Ş.
Maslak Mah. Eski Büyükdere Cad.
Orjin Maslak İş Merkezi No: 27
Kat: 2-3-4 Daire: 54-57-59
34485 Sarıyer
İstanbul - Türkiye

Tel: +90 212 315 3000
Fax: +90 212 230 8291
ey.com
Ticaret Sicil No : 479920
Mersis No: 0-4350-3032-6000017

YÖNETİM KURULUNUN YILLIK FAALİYET RAPORUNA İLİŞKİN BAĞIMSIZ DENETÇİ RAPORU

Corpus Sigorta Anonim Şirketi Genel Kurulu'na,

1) Görüş

Corpus Sigorta Anonim Şirketi'nin ("Şirket") 1 Ocak 2019 - 31 Aralık 2019 hesap dönemine ilişkin yıllık faaliyet raporunu denetlemiş bulunuyoruz.

Görüşümüze göre, yönetim kurulunun yıllık faaliyet raporu içinde yer alan finansal bilgiler ile Yönetim Kurulunun Şirketin durumu hakkında yaptığı irdelemeler, tüm önemli yönleriyle, denetlenen tam set finansal tablolarla ve bağımsız denetim sırasında elde ettiğimiz bilgilerle tutarlıdır ve gerçeği yansıtmaktadır.

2) Görüşün Dayanağı

Yaptığımız bağımsız denetim, Kamu Gözetimi, Muhasebe ve Denetim Standartları Kurumu (KGK) tarafından yayımlanan Türkiye Denetim Standartlarının bir parçası olan Bağımsız Denetim Standartlarına (BDS'lere) uygun olarak yürütülmüştür. Bu Standartlar kapsamındaki sorumluluklarımız, raporumuzun *Bağımsız Denetçinin Yıllık Faaliyet Raporunun Bağımsız Denetimine İlişkin Sorumlulukları* bölümünde ayrıntılı bir şekilde açıklanmıştır. KGK tarafından yayımlanan *Bağımsız Denetçiler için Etik Kurallar* (Etik Kurallar) ve bağımsız denetimle ilgili mevzuatta yer alan etik hükümlere uygun olarak Şirketten bağımsız olduğumuzu beyan ederiz. Etik Kurallar ve mevzuat kapsamındaki etiğe ilişkin diğer sorumluluklar da tarafımızca yerine getirilmiştir. Bağımsız denetim sırasında elde ettiğimiz bağımsız denetim kanıtlarının, görüşümüzün oluşturulması için yeterli ve uygun bir dayanak oluşturduğuna inanıyoruz.

3) Tam Set Finansal Tablolara İlişkin Denetçi Görüşümüz

Şirket'in 1 Ocak 2019 – 31 Aralık 2019 hesap dönemine ilişkin tam set finansal tabloları hakkında 13 Mart 2020 tarihli denetçi raporumuzda, 6102 sayılı Türk Ticaret Kanununun ("TTK") 402. maddesinin üçüncü fıkrası uyarınca; BDS 570 "İşletmenin Sürekliliği" çerçevesinde, işletmenin öngörülebilir gelecekte faaliyetlerini sürdürüp sürdüremeyeceğine ilişkin açıklamaya "İşletmenin Sürekliliğiyle İlgili Önemli Belirsizlik" paragrafında yer vermiş olup, finansal tablolar üzerinde olumlu görüş bildirmiş bulunuyoruz.

4) Yönetim Kurulunun Yıllık Faaliyet Raporuna İlişkin Sorumluluğu

Şirket yönetimi, 6102 sayılı Türk Ticaret Kanununun (TTK) 514 ve 516 ncı maddelerine ve 7 Ağustos 2007 tarih 26606 sayılı Resmi Gazete'de yayımlanan "Sigorta ve Reasürans ile Emeklilik Şirketlerinin Mali Bünyelerine İlişkin Yönetmelik" hükümleri uyarınca yıllık faaliyet raporunun sigortacılık mevzuatı gereği yürürlükte bulunan muhasebe ve finansal raporlamaya ilişkin düzenlemeler ve bunlar ile düzenlenmeyen konularda Türkiye Muhasebe Standartları hükümlerini içeren; "Sigortacılık Muhasebe ve Finansal Raporlama Mevzuatı"na göre yıllık faaliyet raporuyla ilgili olarak aşağıdakilerden sorumludur:

- Yıllık faaliyet raporunu bilanço gününü izleyen ilk üç ay içinde hazırlar ve genel kurula sunar.
- Yıllık faaliyet raporunu; şirketin o yıla ait faaliyetlerinin akışı ile her yönüyle finansal durumunu doğru, eksiksiz, dolambaçsız, gerçeğe uygun ve dürüst bir şekilde yansıtmak üzere hazırlar. Bu raporda finansal durum, finansal tablolara göre değerlendirilir. Raporda ayrıca, şirketin gelişmesine ve karşılaşması muhtemel risklere de açıkça işaret olunur. Bu konulara ilişkin yönetim kurulunun değerlendirmesi de raporda yer alır.
- Faaliyet raporu ayrıca aşağıdaki hususları da içerir:
 - Faaliyet yılının sona ermesinden sonra şirkette meydana gelen ve özel önem taşıyan olaylar,
 - Şirketin araştırma ve geliştirme çalışmaları,



**Building a better
working world**

- Yönetim kurulu üyeleri ile üst düzey yöneticilere ödenen ücret, prim, ikramiye gibi mali menfaatler, ödenekler, yolculuk, konaklama ve temsil giderleri, aynı ve nakdî imkânlar, sigortalar ve benzeri teminatlar.

Yönetim kurulu, faaliyet raporunu hazırlarken Ticaret Bakanlığının ve ilgili kurumların yaptığı ikincil mevzuat düzenlemelerini de dikkate alır.

5) Bağımsız Denetçinin Yıllık Faaliyet Raporunun Bağımsız Denetimine İlişkin Sorumluluğu

Amacımız, TTK hükümleri çerçevesinde yıllık faaliyet raporu içinde yer alan finansal bilgiler ile Yönetim Kurulunun yaptığı irdelemelerin, Şirketin denetlenen finansal tablolarıyla ve bağımsız denetim sırasında elde ettiğimiz bilgilerle tutarlı olup olmadığı ve gerçeği yansıtıp yansıtmadığı hakkında görüş vermek ve bu görüşümüzü içeren bir rapor düzenlemektir.

Yaptığımız bağımsız denetim BDS'lere uygun olarak yürütülmüştür. Bu standartlar, etik hükümlere uygunluk sağlanması ile bağımsız denetimin, faaliyet raporunda yer alan finansal bilgiler ve Yönetim Kurulunun yaptığı irdelemelerin finansal tablolarla ve denetim sırasında elde edilen bilgilerle tutarlı olup olmadığına ve gerçeği yansıtıp yansıtmadığına dair makul güvence elde etmek üzere planlanarak yürütülmesini gerektirir.

Bu bağımsız denetimi yürütüp sonuçlandıran sorumlu denetçi Fatih Polat'tır.

Güney Bağımsız Denetim ve Serbest Muhasebeci Mali Müşavirlik Anonim Şirketi
A member firm of Ernst & Young Global Limited

Fatih Polat, SMMM
Sorumlu Denetçi

13 Mart 2020
İstanbul, Türkiye

Corpus Sigorta Anonim Őirketi

**31 Aralık 2019 tarihi itibariyle finansal tablolar
ve bağımsız denetim raporu**

Corpus Sigorta Anonim Őirketi

İçindekiler

	<u>Sayfa</u>
Bağımsız denetim raporu	1 – 5
Bilanço	6 – 10
Gelir tablosu	11 – 12
Nakit akış tablosu	13
Özkaynak deęişim tablosu	14
Finansal tablolara ilişkin dipnotlar	15 – 81



**Building a better
working world**

Güney Bağımsız Denetim ve SMMM A.Ş.
Maslak Mah. Eski Büyükdere Cad.
Orjin Maslak İş Merkezi No: 27
Kat: 2-3-4 Daire: 54-57-59
34485 Sarıyer
İstanbul - Türkiye

Tel: +90 212 315 3000
Fax: +90 212 230 8291
ey.com
Ticaret Sicil No : 479920
Mersis No: 0-4350-3032-6000017

BAĞIMSIZ DENETÇİ RAPORU

Corpus Sigorta Anonim Şirketi Genel Kurulu'na,

A) Finansal Tabloların Bağımsız Denetimi

1) Sınırlı Olumlu Görüş

Corpus Sigorta Anonim Şirketi'nin (Şirket) 31 Aralık 2019 tarihli finansal durum tablosu ile aynı tarihte sona eren hesap dönemine ait; kâr veya zarar tablosu, özkaynak değişim tablosu ve nakit akış tablosu ile önemli muhasebe politikalarının özeti de dâhil olmak üzere finansal tablo dipnotlarından oluşan finansal tablolarını denetlemiş bulunuyoruz.

Görüşümüze göre, Sınırlı Olumlu Görüşün Dayanağı bölümünde belirtilen konunun etkileri hariç olmak üzere ilişikteki finansal tablolar, Şirketin 31 Aralık 2019 tarihi itibarıyla finansal durumunu ve aynı tarihte sona eren hesap dönemine ait finansal performansını ve nakit akışlarını, sigortacılık mevzuatı gereği yürürlükte bulunan muhasebe ve finansal raporlamaya ilişkin düzenlemeler ve bunlar ile düzenlenmeyen konularda Türkiye Muhasebe Standartları hükümlerini içeren; "Sigortacılık Muhasebe ve Finansal Raporlama Mevzuatı'na uygun olarak tüm önemli yönleriyle gerçeğe uygun bir biçimde sunmaktadır.

2) Sınırlı Olumlu Görüşün Dayanağı

Türkiye Muhasebe Standartları 12 "Gelir Vergileri" standardı uyarınca, mali zararlar ve vergiden indirilebilir geçici farklardan kaynaklanan ertelenmiş vergi varlıkları, yakın gelecekte vergiye tabi yeterli kar elde etmek suretiyle söz konusu farklardan yararlanmanın kuvvetle muhtemel olması veya gelecekte ilgili farkların ortadan kalkmasının muhtemel olması durumunda kayıtlara alınmalıdır. Şirket ekli finansal tablolarda 31 Aralık 2019 tarihi itibarıyla, birikmiş mali zararlardan toplam 6.991.421 TL tutarında ertelenmiş vergi varlığını ileriye dönük karlılık beklentileri nedeniyle muhasebeleştirmiştir. Ancak, yaptığımız denetim sonucunda, Şirket'in bu ertelenmiş vergi varlığından yararlanmasına imkan verecek düzeyde mali karı, gerekli olan zaman dilimi içinde elde etmesine yönelik önemli belirsizlik olduğu kanaatindeyiz.

Yaptığımız bağımsız denetim, sigortacılık mevzuatı gereği yürürlükte bulunan bağımsız denetim ilkelerine ilişkin düzenlemelere ve Kamu Gözetimi, Muhasebe ve Denetim Standartları Kurumu tarafından yayımlanan Türkiye Denetim Standartlarının bir parçası olan Bağımsız Denetim Standartlarına (BDS'lere) uygun olarak yürütülmüştür. Bu Standartlar kapsamındaki sorumluluklarımız, raporumuzun Bağımsız Denetçinin Finansal Tabloların Bağımsız Denetimine İlişkin Sorumlulukları bölümünde ayrıntılı bir şekilde açıklanmıştır. KGK tarafından yayımlanan Bağımsız Denetçiler için Etik Kurallar (Etik Kurallar) ile finansal tabloların bağımsız denetimiyle ilgili mevzuatta yer alan etik hükümlere uygun olarak Şirketten bağımsız olduğumuzu beyan ederiz. Etik Kurallar ve mevzuat kapsamındaki etiğe ilişkin diğer sorumluluklar da tarafımızca yerine getirilmiştir. Bağımsız denetim sırasında elde ettiğimiz bağımsız denetim kanıtlarının, görüşümüzün oluşturulması için yeterli ve uygun bir dayanak oluşturduğuna inanıyoruz.



Building a better
working world

3) Kilit Denetim Konuları

Kilit denetim konuları, mesleki muhakememize göre cari döneme ait finansal tabloların bağımsız denetiminde en çok önem arz eden konulardır. Kilit denetim konuları, bir bütün olarak finansal tabloların bağımsız denetimi çerçevesinde ve finansal tablolara ilişkin görüşümüzün oluşturulmasında ele alınmış olup, bu konular hakkında ayrı bir görüş bildirmiyoruz.

Kilit Denetim Konusu	Kilit denetim konusunun denetimde nasıl ele alındığı
Sigorta sözleşmeleri yükümlülüklerinin hesaplanmasında kullanılan tahmin ve varsayımlar	
<p>Şirket'in 31 Aralık 2019 tarihi itibarıyla toplam teknik karşılıkları 272.240.138 TL olup, bu tutar Şirket'in toplam yükümlülüklerinin yüzde 66'sını oluşturmaktadır. Şirket, sigorta sözleşmeleri için ileride ödemesi muhtemel muallak hasarlar için net 146.264.669 TL karşılık ayırmıştır. Bahse konu muallak hasar karşılık tutarının içinde muhasebeleşen Gerçekleşmiş Ancak Rapor Edilmemiş (IBNR) hasarlar karşılığının (98.574.749 TL, net) hesaplanmasında Şirket Yönetimi, not 2 ve 17'de detaylı olarak açıkladığı aktüeryal varsayımlar ve tahminler kullanmıştır.</p> <p>IBNR hesaplamalarının yapısı gereği tahmin belirsizliği ve yönetim yargısı içermesi nedeniyle, bu konu kilit denetim konusu olarak seçilmiştir.</p>	<p>Not 2 ve 17'de detaylı olarak anlatılan aktüeryal varsayımlara ilişkin denetim prosedürlerini denetim ekibimizin bir parçası olan aktüer denetçi ile birlikte gerçekleştirdik. Bu prosedürler başlıca, Şirket tarafından muallak hasar karşılığı hesaplanmasında kullanılan tahmin ve yöntemlerin uygun olup olmadığını değerlendirme amaçlıdır. Bu kapsamda, Şirket'in gerçekleşmiş dosya muallaklarının kayıtlara alınmasına ilişkin denetim prosedürlerini gerçekleştirdik; gerçekleşmiş dosya muallaklarını örneklem yoluyla test ederek analitik incelemelerde bulunduk; gerçekleşmiş dosya muallaklarının davalık olan kısmı için Şirket avukatından yazılı olarak teyit mektubu temin ettik; Şirket aktüeri tarafından belirlenen ortalama dosya hasar tutarı ve dosya açılış tutarlarını değerlendirdik; sigorta sözleşmesi yükümlülüklerinin doğru bir şekilde hesaplanmasında kullanılan verinin eksiksizliğine ilişkin olarak denetim prosedürleri gerçekleştirdik; Şirket'in her branş için kullanmış olduğu IBNR hesaplama yönteminin hem ilgili branş hasar özelliklerine hem de Şirket'in hasar geçmişiyle uygun olup olmadığını değerlendirdik; Şirket tarafından hesaplanan IBNR tutarı üzerinde yeniden hesaplama tekniğini uyguladık; Şirket aktüeri tarafından yapılan hasar analizlerini inceleyerek hem mevzuat hem de Şirket deneyimine uygunluğunu ve tutarlılığını sorguladık; konuyla ilgili açıklamaların finansal tabloların bir parçası olan dipnot açıklamalarında yeterli olup olmadığını değerlendirdik.</p>



**Building a better
working world**

4) Yönetimin ve Üst Yönetimden Sorumlu Olanların Finansal Tablolara İlişkin Sorumlulukları

Şirket Yönetimi, finansal tabloların Sigortacılık Muhasebe ve Finansal Raporlama Mevzuatı'na uygun olarak hazırlanmasından, gerçeğe uygun bir biçimde sunumundan ve hata veya hile kaynaklı önemli yanlışlık içermeyecek şekilde hazırlanması için gerekli gördüğü iç kontrolden sorumludur.

Finansal tabloları hazırlarken Şirket Yönetimi, Şirket'in sürekliliğini devam ettirme kabiliyetinin değerlendirilmesinden, gerektiğinde süreklilikle ilgili hususları açıklamaktan ve Şirketi tasfiye etme ya da ticari faaliyeti sona erdirmeye niyeti ya da mecburiyeti bulunmadığı sürece işletmenin sürekliliği esasını kullanmaktan sorumludur.

Üst yönetimden sorumlu olanlar, Şirket'in finansal raporlama sürecinin gözetiminden sorumludur.

5) Bağımsız Denetçinin Finansal Tabloların Bağımsız Denetimine İlişkin Sorumlulukları

Bir bağımsız denetimde, biz bağımsız denetçilerin sorumlulukları şunlardır:

Amacımız, bir bütün olarak finansal tabloların hata veya hile kaynaklı önemli yanlışlık içerip içermediğine ilişkin makul güvence elde etmek ve görüşümüzü içeren bir bağımsız denetçi raporu düzenlemektir. Sermaye Piyasası Kurulu'nca yayımlanan bağımsız denetim standartlarına ve BDS'lere uygun olarak yürütülen bir bağımsız denetim sonucunda verilen makul güvence; yüksek bir güvence seviyesidir ancak, var olan önemli bir yanlışlığın her zaman tespit edileceğini garanti etmez. Yanlışlıklar hata veya hile kaynaklı olabilir. Yanlışlıkların, tek başına veya toplu olarak, finansal tablo kullanıcılarının bu tablolara istinaden alacakları ekonomik kararları etkilemesi makul ölçüde bekleniyorsa bu yanlışlıklar önemli olarak kabul edilir.

BDS'lere uygun olarak yürütülen bağımsız denetimin gereği olarak, bağımsız denetim boyunca mesleki muhakememizi kullanmakta ve mesleki şüphecililiğimizi sürdürmekteyiz. Tarafımızca ayrıca:

- Finansal tablolardaki hata veya hile kaynaklı "önemli yanlışlık" riskleri belirlenmekte ve değerlendirilmekte; bu risklere karşılık veren denetim prosedürleri tasarlanmakta ve uygulanmakta ve görüşümüze dayanak teşkil edecek yeterli ve uygun denetim kanıtı elde edilmektedir. (Hile; muvazaa, sahtekârlık, kasıtlı ihmal, gerçeğe aykırı beyan veya iç kontrol ihlali fiillerini içerebildiğinden, hile kaynaklı önemli bir yanlışlığı tespit edememe riski, hata kaynaklı önemli bir yanlışlığı tespit edememe riskinden yüksektir.)
- Şirketin iç kontrolünün etkinliğine ilişkin bir görüş bildirmek amacıyla değil ama duruma uygun denetim prosedürlerini tasarlamak amacıyla denetimle ilgili iç kontrol değerlendirilmektedir.
- Yönetim tarafından kullanılan muhasebe politikalarının uygunluğu ile yapılan muhasebe tahminlerinin ve ilgili açıklamaların makul olup olmadığı değerlendirilmektedir.
-



Building a better working world

- Elde edilen denetim kanıtlarına dayanarak, Şirketin sürekliliğini devam ettirme kabiliyetine ilişkin ciddi şüphe oluşturabilecek olay veya şartlarla ilgili önemli bir belirsizliğin mevcut olup olmadığı hakkında ve yönetimin işletmenin sürekliliği esasını kullanmasının uygunluğu hakkında sonuca varılmaktadır. Önemli bir belirsizliğin mevcut olduğu sonucuna varmamız hâlinde, raporumuzda, finansal tablolardaki ilgili açıklamalara dikkat çekmemiz ya da bu açıklamaların yetersiz olması durumunda olumlu görüş dışında bir görüş vermemiz gerekmektedir. Vardığımız sonuçlar, bağımsız denetçi raporu tarihine kadar elde edilen denetim kanıtlarına dayanmaktadır. Bununla birlikte, gelecekteki olay veya şartlar Şirketin sürekliliğini sona erdirebilir.
- finansal tabloların, açıklamalar dâhil olmak üzere, genel sunumu, yapısı ve içeriği ile bu tabloların, temelini oluşturan işlem ve olayları gerçeğe uygun sunumu sağlayacak şekilde yansıtıp yansıtmadığı değerlendirilmektedir.

Diğer hususların yanı sıra, denetim sırasında tespit ettiğimiz önemli iç kontrol eksiklikleri dâhil olmak üzere, bağımsız denetimin planlanan kapsamı ve zamanlaması ile önemli denetim bulgularını üst yönetimden sorumlu olanlara bildirmekteyiz.

Bağımsızlığa ilişkin etik hükümlere uygunluk sağladığımızı üst yönetimden sorumlu olanlara bildirmiş bulunmaktayız. Ayrıca bağımsızlık üzerinde etkisi olduğu düşünülebilecek tüm ilişkiler ve diğer hususlar ile varsa, ilgili önlemleri üst yönetimden sorumlu olanlara iletmış bulunmaktayız.

Üst yönetimden sorumlu olanlara bildirilen konular arasından, cari döneme ait finansal tabloların bağımsız denetiminde en çok önem arz eden konuları yani kilit denetim konularını belirlemekteyiz. Mevzuatın konunun kamuya açıklanmasına izin vermediği durumlarda veya konuyu kamuya açıklamanın doğuracağı olumsuz sonuçların, kamuya açıklamanın doğuracağı kamu yararını aşacağıın makul şekilde beklendiği oldukça istisnai durumlarda, ilgili hususun bağımsız denetçi raporumuzda bildirilmemesine karar verebiliriz.



**Building a better
working world**

B) Mevzuattan Kaynaklanan Diğer Yükümlülükler

- 1) TTK'nın 402'nci maddesinin dördüncü fıkrası uyarınca Şirket'in 1 Ocak – 31 Aralık 2019 hesap döneminde defter tutma düzeninin, finansal tabloların, kanun ile Şirket esas sözleşmesinin finansal raporlamaya ilişkin hükümlerine uygun olmadığına dair önemli bir hususa rastlanmamıştır.
- 2) TTK'nın 402'nci maddesinin dördüncü fıkrası uyarınca Yönetim Kurulu tarafımıza denetim kapsamında istenen açıklamaları yapmış ve talep edilen belgeleri vermiştir.
- 3) Şirket'in 31 Aralık 2019 tarihi itibarıyla, sermaye yeterliliğinin ölçülmesine ilişkin yönetmelik çerçevesinde hesaplanan özsermayesi 39.126.984 TL olup asgari olarak gerekli olan özsermayeden 30.093.879 TL eksik durumda olduğundan, Sigorta ve Reasürans ile Emeklilik Şirketlerinin Sermaye Yeterliliklerinin Ölçülmesine ve Değerlendirilmesine İlişkin Yönetmelik'in 9. maddesi uyarınca belirtilen tedbirlerin alınması gerekmektedir. Bu kapsamda Şirket, 25 Aralık 2019 tarihinde Yönetim Kurulu tarafından onaylanan 2020 yılına ilişkin bütçesini Hazine ve Maliye Bakanlığı'na açığın kapatılmasına dair plan olarak sunacaktır. Ayrıca Şirket'in Ana hissedarı Maher Holding A.Ş. 13 Mart 2020 tarihinde yasal düzenlemelere tam ve zamanında uyum çerçevesinde gerekli desteğin sağlanacağını yazılı olarak beyan etmiştir.

Bu bağımsız denetimi yürütüp sonuçlandıran sorumlu denetçi Fatih Polat'tır.

Güney Bağımsız Denetim ve Serbest Muhasebeci Mali Müşavirlik Anonim Şirketi
A member firm of Ernst & YoungGlobal Limited



13 Mart 2020
İstanbul, Türkiye

CORPUS SİGORTA A.Ş.

**31 ARALIK 2019 TARİHİ İTİBARIYLA DÜZENLENEN
FİNANSAL TABLOLARA İLİŞKİN ŞİRKET BEYANI**

T.C. Başbakanlık Hazine ve Maliye Bakanlığı tarafından yapılan düzenlenmeler çerçevesinde yürürlükte bulunan muhasebe ilke ve standartlara göre 31 Aralık 2019 tarihi itibarıyla hazırlanan finansal tablolar ile bunlara ilişkin açıklama ve dipnotların "Sigorta ve Reasürans Şirketleri ile Emeklilik Şirketlerinin Finansal Raporlamaları Hakkında Yönetmelik" hükümlerine ve Şirketimiz muhasebe kayıtlarına uygun olduğunu beyan ederiz.

İstanbul, 13 Mart 2020



Ahmet Yaşar

Genel Müdür Vekili



Songül Kurt

Mali ve İdari İşler Direktörü



Serkan Erdemir

Genel Müdür Yardımcısı



Alper Ünlener

Aktüer Sicil No: 44

Corpus Sigorta Anonim Şirketi**31 Aralık 2019 Tarihi İtibariyle
Ayrıntılı Bilanço
(Tüm tutarlar Türk Lirası (TL) olarak gösterilmiştir)**

AYRINTILI BİLANÇO			
VARLIKLAR			
I- CARİ VARLIKLAR	Dipnot	Bağımsız Denetimden Geçmiş	Bağımsız Denetimden Geçmiş
		Cari Dönem 31 Aralık 2019	Önceki Dönem 31 Aralık 2018
A- Nakit ve Nakit Benzeri Varlıklar		105.850.855	133.984.372
1- Kasa		-	-
2- Alınan Çekler		-	-
3- Bankalar	14	79.504.737	104.531.235
4- Verilen Çekler ve Ödeme Emirleri (-)		-	-
5- Banka Garantili ve Üç Aydan Kısa Vadeli Kredi Kartı Alacakları	14	26.346.118	29.453.137
6- Diğer Nakit ve Nakit Benzeri Varlıklar		-	-
B- Finansal Varlıklar ile Riski Sigortalılara Ait Finansal Yatırımlar		-	-
1- Satılmaya Hazır Finansal Varlıklar		-	-
2- Vadeye Kadar Elde Tutulacak Finansal Varlıklar		-	-
3- Alım Satım Amaçlı Finansal Varlıklar		-	-
4- Krediler		-	-
5- Krediler Karşılığı (-)		-	-
6- Riskli Hayat Poliçesi Sahiplerine Ait Finansal Yatırımlar		-	-
7- Şirket Hissesi		-	-
8- Finansal Varlıklar Değer Düşüklüğü Karşılığı (-)		-	-
C- Esas Faaliyetlerden Alacaklar		136.311.947	22.309.687
1- Sigortacılık Faaliyetlerinden Alacaklar	12.1	140.295.374	23.801.051
2- Sigortacılık Faaliyetlerinden Alacaklar Karşılığı (-)	12.1	(3.983.427)	(1.491.364)
3- Reasürans Faaliyetlerinden Alacaklar		-	-
4- Reasürans Faaliyetlerinden Alacaklar Karşılığı (-)		-	-
5- Sigorta ve Reasürans Şirketleri Nezdindeki Depolar		-	-
6- Sigortalılara Krediler (İkrazlar)		-	-
7- Sigortalılara Krediler (İkrazlar) Karşılığı (-)		-	-
8- Emeklilik Faaliyetlerinden Alacaklar		-	-
9- Esas Faaliyetlerden Kaynaklanan Şüpheli Alacaklar	12.1	1.293.108	1.214.789
10- Esas Faaliyetlerden Kaynaklanan Şüpheli Alacaklar Karşılığı (-)	12.1	(1.293.108)	(1.214.789)
D- İlişkili Taraflardan Alacaklar		-	-
1- Ortaklardan Alacaklar		-	-
2- İştiraklerden Alacaklar		-	-
3- Bağlı Ortaklıklardan Alacaklar		-	-
4- Müşterek Yönetime Tabi Teşebbüslerden Alacaklar		-	-
5- Personelden Alacaklar		-	-
6- Diğer İlişkili Taraflardan Alacaklar		-	-
7- İlişkili Taraflardan Alacaklar Reeskontu (-)		-	-
8- İlişkili Taraflardan Şüpheli Alacaklar		-	-
9- İlişkili Taraflardan Şüpheli Alacaklar Karşılığı (-)		-	-
E- Diğer Alacaklar	12.1	537.713	98.102
1- Finansal Kiralama Alacakları		-	-
2- Kazanılmamış Finansal Kiralama Faiz Gelirleri (-)		-	-
3- Verilen Depozito ve Teminatlar	47.1	227.673	55.433
4- Diğer Çeşitli Alacaklar	47.1	310.040	42.669
5- Diğer Çeşitli Alacaklar Reeskontu(-)		-	-
6- Şüpheli Diğer Alacaklar		-	-
7- Şüpheli Diğer Alacaklar Karşılığı (-)		-	-
F- Gelecek Aylara Ait Giderler ve Gelir Tahakkukları		27.299.587	11.356.942
1- Ertelemiş Üretim Giderleri	2.24	18.845.439	11.050.466
2- Tahakkuk Etmiş Faiz ve Kira Gelirleri		-	-
3- Gelir Tahakkukları		126.772	-
4- Gelecek Aylara Ait Diğer Giderler	47.1	8.327.376	306.476
G- Diğer Cari Varlıklar		3.528.766	1.385.095
1- Gelecek Aylar İhtiyacı Stoklar		-	-
2- Peşin Ödenen Vergiler ve Fonlar	35	3.521.073	1.383.345
3- Ertelemiş Vergi Varlıkları		-	-
4- İş Avansları		7.693	1.750
5- Personele Verilen Avanslar		-	-
6- Sayım ve Tesellüm Noksanları		-	-
7- Diğer Çeşitli Cari Varlıklar		-	-
8- Diğer Cari Varlıklar Karşılığı (-)		-	-
I- Cari Varlıklar Toplamı		397.005.103	169.134.198

İlişikte yer alan dipnotlar bu finansal tabloların tamamlayıcı parçalarıdır.

Corpus Sigorta Anonim Şirketi

**31 Aralık 2019 Tarihi İtibariyle
Ayrıntılı Bilanço
(Tüm tutarlar Türk Lirası (TL) olarak gösterilmiştir)**

AYRINTILI BİLANÇO			
VARLIKLAR			
II- CARİ OLMAYAN VARLIKLAR	Dipnot	Bağımsız Denetimden	Bağımsız Denetimden
		Geçmiş Cari Dönem 31 Aralık 2019	Geçmiş Önceki Dönem 31 Aralık 2018
A- Esas Faaliyetlerden Alacaklar		-	-
1- Sigortacılık Faaliyetlerinden Alacaklar		-	-
2- Sigortacılık Faaliyetlerinden Alacaklar Karşılığı (-)		-	-
3- Reasürans Faaliyetlerinden Alacaklar		-	-
4- Reasürans Faaliyetlerinden Alacaklar Karşılığı (-)		-	-
5- Sigorta ve Reasürans Şirketleri Nezdindeki Depolar		-	-
6- Sigortalılara Krediler (İkrazlar)		-	-
7- Sigortalılara Krediler (İkrazlar) Karşılığı (-)		-	-
8- Emeklilik Faaliyetlerinden Alacaklar		-	-
9- Esas Faaliyetlerden Kaynaklanan Şüpheli Alacaklar		-	-
10- Esas Faaliyetlerden Kaynaklanan Şüpheli Alacaklar Karşılığı (-)		-	-
B- İlişkili Taraflardan Alacaklar		-	-
1- Ortaklardan Alacaklar		-	-
2- İştiraklerden Alacaklar		-	-
3- Bağlı Ortaklıklardan Alacaklar		-	-
4- Müşterek Yönetime Tabi Teşebbüslerden Alacaklar		-	-
5- Personelden Alacaklar		-	-
6- Diğer İlişkili Taraflardan Alacaklar		-	-
7- İlişkili Taraflardan Alacaklar Reeskontu (-)		-	-
8- İlişkili Taraflardan Şüpheli Alacaklar		-	-
9- İlişkili Taraflardan Şüpheli Alacaklar Karşılığı (-)		-	-
C- Diğer Alacaklar	12.1	12.170	6.205
1- Finansal Kiralama Alacakları		-	-
2- Kazanılmamış Finansal Kiralama Faiz Gelirleri (-)		-	-
3- Verilen Depozito ve Teminatlar	12.1	12.170	6.205
4- Diğer Çeşitli Alacaklar		-	-
5- Diğer Çeşitli Alacaklar Reeskontu(-)		-	-
6- Şüpheli Diğer Alacaklar		-	-
7- Şüpheli Diğer Alacaklar Karşılığı (-)		-	-
D- Finansal Varlıklar		-	-
1- Bağlı Menkul Kıymetler		-	-
2- İştirakler		-	-
3- İştirakler Sermaye Taahhütleri (-)		-	-
4- Bağlı Ortaklıklar		-	-
5- Bağlı Ortaklıklar Sermaye Taahhütleri (-)		-	-
6- Müşterek Yönetime Tabi Teşebbüsler		-	-
7- Müşterek Yönetime Tabi Teşebbüsler Sermaye Taahhütleri (-)		-	-
8- Finansal Varlıklar ve Riskli Sigortalılara Ait Finansal Yatırımlar		-	-
9- Diğer Finansal Varlıklar		-	-
10- Finansal Varlıklar Değer Düşüklüğü Karşılığı (-)		-	-
E- Maddi Varlıklar	2.5, 2.6	4.194.402	665.879
1- Yatırım Amaçlı Gayrimenkuller		-	-
2- Yatırım Amaçlı Gayrimenkuller Değer Düşüklüğü Karşılığı (-)		-	-
3- Kullanım Amaçlı Gayrimenkuller		-	-
4- Makine ve Teçhizatlar		-	-
5- Demirbaş ve Tesisatlar	6.3	1.952.102	1.566.942
6- Motorlu Taşıtlar	6.3	1.469.250	-
7- Diğer Maddi Varlıklar (Özel Maliyet Bedelleri Dahil)	6.3	2.087.528	733.371
8- Kiralama Yoluyla Edinilmiş Maddi Varlıklar	6.3	1.412.158	-
9- Birikmiş Amortismanlar (-)	6.3	(2.726.636)	(1.634.434)
10- Maddi Varlıklara İlişkin Avanslar (Yapılmakta Olan Yatırımlar Dahil)		-	-
F- Maddi Olmayan Varlıklar	8	752.762	101.297
1- Haklar	8	5.167.232	3.560.270
2- Şerefiye		-	-
3- Faaliyet Öncesi Döneme Ait Giderler		-	-
4- Araştırma ve Geliştirme Giderleri		-	-
5- Diğer Maddi Olmayan Varlıklar		-	-
6- Birikmiş İtfalar (Amortismanlar) (-)	8	(4.414.470)	(3.458.973)
7- Maddi Olmayan Varlıklara İlişkin Avanslar		-	-
G-Gelecek Yıllara Ait Giderler ve Gelir Tahakkukları		-	-
1- Ertelemiş Üretim Giderleri		-	-
2- Gelir Tahakkukları		-	-
3- Gelecek Yıllara Ait Diğer Giderler		-	-
H- Diğer Cari Olmayan Varlıklar	35	7.904.883	-
1- Efektif Yabancı Para Hesapları		-	-
2- Döviz Hesapları		-	-
3- Gelecek Yıllar İhtiyacı Stoklar		-	-
4- Peşin Ödenen Vergiler ve Fonlar		-	-
5- Ertelemiş Vergi Varlıkları	35	7.904.883	-
6- Diğer Çeşitli Cari Olmayan Varlıklar		-	-
7- Diğer Cari Olmayan Varlıklar Amortismanı (-)		-	-
8- Diğer Cari Olmayan Varlıklar Karşılığı (-)		-	-
II- Cari Olmayan Varlıklar Toplamı		12.864.217	773.381
Varlıklar Toplamı (I+II)		409.869.320	169.907.579

İlişikte yer alan dipnotlar bu finansal tabloların tamamlayıcı parçalarıdır.

Corpus Sigorta Anonim Şirketi

**31 Aralık 2019 Tarihi İtibariyle
Ayrıntılı Bilanço
(Tüm tutarlar Türk Lirası (TL) olarak gösterilmiştir)**

AYRINTILI BİLANÇO			
YÜKÜMLÜLÜKLER			
III- KISA VADELİ YÜKÜMLÜLÜKLER	Dipnot	Bağımsız Denetimden Geçmiş	Bağımsız Denetimden Geçmiş
		Cari Dönem 31 Aralık 2019	Önceki Dönem 31 Aralık 2018
A- Finansal Borçlar		655.288	-
1- Kredi Kuruluşlarına Borçlar		-	-
2- Finansal Kiralama İşlemlerinden Borçlar	34.1	655.288	-
3- Erteleilmiş Finansal Kiralama Borçlanma Maliyetleri (-)		-	-
4- Uzun Vadeli Kredilerin Ana Para Taksitleri ve Faizleri		-	-
5- Çıkarılmış Tahviller (Bonolar) Anapara, Taksit ve Faizleri		-	-
6- Çıkarılmış Diğer Finansal Varlıklar		-	-
7- Çıkarılmış Diğer Finansal Varlıklar İhraç Farkı (-)		-	-
8- Diğer Finansal Borçlar (Yükümlülükler)		-	-
B- Esas Faaliyetlerden Borçlar	19.1	78.870.454	4.369.443
1- Sigortacılık Faaliyetlerinden Borçlar	4.2.3, 19.1	78.734.108	4.318.093
2- Reasürans Faaliyetlerinden Borçlar		-	-
3- Sigorta ve Reasürans Şirketlerinden Alman Depolar		-	-
4- Emeklilik Faaliyetlerinden Borçlar		-	-
5- Diğer Esas Faaliyetlerden Borçlar	4.2.3, 19.1	136.346	51.350
6- Diğer Esas Faaliyetlerden Borçlar Borç Senetleri Reeskontu (-)		-	-
C- İlişkili Taraflara Borçlar		-	-
1- Ortaklara Borçlar		-	-
2- İştiraklere Borçlar		-	-
3- Bağlı Ortaklıklara Borçlar		-	-
4- Müşterek Yönetime Tabi Teşebbüslere Borçlar		-	-
5- Personele Borçlar		-	-
6- Diğer İlişkili Taraflara Borçlar		-	-
D- Diğer Borçlar		10.370.909	6.255.391
1- Alman Depozito ve Teminatlar	4.2.3, 19	1.869.169	1.060.317
2- Tedavi Giderlerine İlişkin SGK'ya Borçlar	4.2.3, 19	3.515.590	2.979.278
3- Diğer Çeşitli Borçlar	4.2.3, 19, 47.1	4.986.150	2.215.796
4- Diğer Çeşitli Borçlar Reeskontu (-)		-	-
E- Sigortacılık Teknik Karşılıkları		269.335.698	138.037.670
1- Kazanılmamış Primler Karşılığı - Net	2.24, 17.15	123.071.029	73.165.194
2- Devam Eden Riskler Karşılığı - Net		-	-
3- Matematik Karşılıklar - Net		-	-
4- Muallak Tazminat Karşılığı - Net	2.24, 17.15	146.264.669	64.872.476
5- İkramiye ve İndirimler Karşılığı - Net		-	-
6- Diğer Teknik Karşılıklar - Net		-	-
F- Ödenecek Vergi ve Benzeri Diğer Yükümlülükler ile Karşılıkları		6.135.184	3.534.974
1- Ödenecek Vergi ve Fonlar	19.1	5.992.655	3.435.133
2- Ödenecek Sosyal Güvenlik Kesintileri	23.1, 19.1	142.529	99.841
3- Vadesi Geçmiş, Erteleilmiş veya Taksitlendirilmiş Vergi ve Diğer Yükümlülükler		-	-
4- Ödenecek Diğer Vergi ve Benzeri Yükümlülükler		-	-
5- Dönem Karı Vergi ve Diğer Yasal Yükümlülük Karşılıkları		-	-
6- Dönem Karının Peşin Ödenen Vergi ve Diğer Yükümlülükleri (-)		-	-
7- Diğer Vergi ve Benzeri Yükümlülük Karşılıkları		-	-
G- Diğer Risklere İlişkin Karşılıklar		-	-
1- Kadem Tazminatı Karşılığı		-	-
2- Sosyal Yardım Sandığı Varlık Açıkları Karşılığı		-	-
3- Maliyet Giderleri Karşılığı		-	-
H- Gelecek Aylara Ait Gelirler ve Gider Tahakkukları	2.24, 17.6, 19.1	4.741.666	1.712.800
1- Erteleilmiş Komisyon Gelirleri	2.24, 17.6, 19.1	4.741.666	1.712.800
2- Gider Tahakkukları		-	-
3- Gelecek Aylara Ait Diğer Gelirler		-	-
I- Diğer Kısa Vadeli Yükümlülükler		-	-
1- Erteleilmiş Vergi Yükümlülüğü		-	-
2- Sayım ve Tesellüm Fazlalıkları		-	-
3- Diğer Çeşitli Kısa Vadeli Yükümlülükler		-	-
III - Kısa Vadeli Yükümlülükler Toplamı		370.109.199	153.910.278

İlişikte yer alan dipnotlar bu finansal tabloların tamamlayıcı parçalarıdır.

Corpus Sigorta Anonim Şirketi

**31 Aralık 2019 Tarihi İtibariyle
Ayrıntılı Bilanço
(Tüm tutarlar Türk Lirası (TL) olarak gösterilmiştir)**

AYRINTILI BİLANÇO			
YÜKÜMLÜLÜKLER			
IV- UZUN VADELİ YÜKÜMLÜLÜKLER	Dipnot	Bağımsız Denetimden Geçmiş	Bağımsız Denetimden Geçmiş
		Cari Dönem 31 Aralık 2019	Önceki Dönem 31 Aralık 2018
A- Finansal Borçlar		216.962	-
1- Kredi Kuruluşlarına Borçlar		-	-
2- Finansal Kiralama İşlemlerinden Borçlar	34.1	216.962	-
3- Erteleilmiş Finansal Kiralama Borçlanma Maliyetleri (-)		-	-
4- Çıkarılmış Tahviller		-	-
5- Çıkarılmış Diğer Finansal Varlıklar		-	-
6- Çıkarılmış Diğer Finansal Varlıklar İhraç Farkı (-)		-	-
7- Diğer Finansal Borçlar (Yükümlülükler)		-	-
B- Esas Faaliyetlerden Borçlar		-	-
1- Sigortacılık Faaliyetlerinden Borçlar		-	-
2- Reasürans Faaliyetlerinden Borçlar		-	-
3- Sigorta ve Reasürans Şirketlerinden Alınan Depolar		-	-
4- Emeklilik Faaliyetlerinden Borçlar		-	-
5- Diğer Esas Faaliyetlerden Borçlar		-	-
6- Diğer Esas Faaliyetlerden Borçlar Borç Senetleri Reeskontu (-)		-	-
C- İlişkili Tarafalara Borçlar		-	-
1- Ortaklara Borçlar		-	-
2- İştiraklere Borçlar		-	-
3- Bağlı Ortaklıklara Borçlar		-	-
4- Müşterek Yönetime Tabi Teşebbüslere Borçlar		-	-
5- Personele Borçlar		-	-
6- Diğer İlişkili Tarafalara Borçlar		-	-
D- Diğer Borçlar	4.2.3, 19.1	15.100	15.100
1- Alınan Depozito ve Teminatlar		-	-
2- Tedavi Giderlerine İlişkin SGK'ya Borçlar	4.2.3, 19.1	15.100	15.100
3- Diğer Çeşitli Borçlar		-	-
4- Diğer Çeşitli Borçlar Reeskontu		-	-
E- Sigortacılık Teknik Karşılıkları	2.24, 17.15	2.904.440	602.963
1- Kazanılmamış Primler Karşılığı – Net		-	-
2- Devam Eden Riskler Karşılığı - Net		-	-
3- Matematik Karşılıklar - Net		-	-
4- Muallak Tazminat Karşılığı - Net		-	-
5- İkramiye ve İndirimler Karşılığı – Net		-	-
6- Diğer Teknik Karşılıklar – Net	2.24, 17.15	2.904.440	602.963
F- Diğer Yükümlülükler ve Karşılıkları		-	-
1- Ödenecek Diğer Yükümlülükler		-	-
2- Vadeli Geçmiş, Erteleilmiş veya Taksitlendirilmiş Vergi ve Diğer Yükümlülükler		-	-
3- Diğer Borç ve Gider Karşılıkları		-	-
G- Diğer Risklere İlişkin Karşılıkları	22	299.806	339.432
1- Kıdem Tazminatı Karşılığı	22	299.806	339.432
2- Sosyal Yardım Sandığı Varlık Açıkları Karşılığı		-	-
H- Gelecek Yıllara Ait Gelirler ve Gider Tahakkukları		-	-
1- Erteleilmiş Komisyon Gelirleri		-	-
2- Gider Tahakkukları		-	-
3- Gelecek Yıllara Ait Diğer Gelirler		-	-
I- Diğer Uzun Vadeli Yükümlülükler		101.281	2.152.162
1- Erteleilmiş Vergi Yükümlülüğü	35	-	1.869.303
2- Diğer Uzun Vadeli Yükümlülükler	23.1	101.281	282.859
IV- Uzun Vadeli Yükümlülükler Toplamı		3.537.589	3.109.657

İlişikte yer alan dipnotlar bu finansal tabloların tamamlayıcı parçalarıdır.

Corpus Sigorta Anonim Şirketi**31 Aralık 2019 Tarihi İtibariyle
Ayrıntılı Bilanço
(Tüm tutarlar Türk Lirası (TL) olarak gösterilmiştir)**

AYRINTILI BİLANÇO			
ÖZSERMAYE			
V- ÖZSERMAYE	Dipnot	Bağımsız Denetimden Geçmiş	Bağımsız Denetimden Geçmiş
		Cari Dönem 31 Aralık 2019	Önceki Dönem 31 Aralık 2018
A- Ödenmiş Sermaye		39.000.000	39.000.000
1- (Nominal) Sermaye	2.23, 15	39.000.000	20.550.000
2- Ödenmemiş Sermaye (-)		-	-
3- Sermaye Düzeltmesi Olumlu Farkları		-	-
4- Sermaye Düzeltmesi Olumsuz Farkları (-)		-	-
5- Tescilli Beklenen Sermaye	2.13	-	18.450.000
B- Sermaye Yedekleri			
1- Hisse Senedi İhraç Primleri		-	-
2- Hisse Senedi İptal Karları		-	-
3- Sermayeye Eklenecek Satış Karları		-	-
4- Yabancı Para Çevirim Farkları		-	-
5- Diğer Sermaye Yedekleri		-	-
C- Kar Yedekleri		189.230	401.734
1- Yasal Yedekler		597.816	597.816
2- Statü Yedekleri		-	-
3- Olağanüstü Yedekler		-	-
4- Özel Fonlar (Yedekler)		(408.586)	(196.082)
5- Finansal Varlıkların Değerlemesi		-	-
6- Diğer Kar Yedekleri		-	-
D- Geçmiş Yıllar Karları			
1- Geçmiş Yıllar Karları		-	-
E-Geçmiş Yıllar Zararları (-)		(13.014.090)	(20.846.544)
1- Geçmiş Yıllar Zararları	2.26	(13.014.090)	(20.846.544)
F-Dönem Net Karı		10.047.392	(5.667.546)
1- Dönem Net Karı	2.26	10.047.392	-
2- Dönem Net Zararı (-)	2.26	-	(5.667.546)
3- Dağıtım Konu Olmayan Kar		-	-
V- Özsermaye Toplamı		36.222.532	12.887.644
Yükümlülükler ve Özsermaye Toplamı (III+IV+V)		409.869.320	169.907.579

İlişikte yer alan dipnotlar bu finansal tabloların tamamlayıcı parçalarıdır.

Corpus Sigorta Anonim Şirketi

31 Aralık 2019 Tarihi İtibariyle
Ayrıntılı Bilanço
(Tüm tutarlar Türk Lirası (TL) olarak gösterilmiştir)

I-TEKNİK BÖLÜM	Dipnot	Bağımsız	Bağımsız
		Denetimden	Denetimden
		Gecmiş	Gecmiş
		Cari Dönem	Önceki Dönem
		1 Ocak –	1 Ocak –
		31 Aralık 2019	31 Aralık 2018
A- Hayat Dışı Teknik Gelir		199.017.353	113.647.077
1- Kazanılmış Primler (Reasürör Payı Düşülmüş Olarak)		169.989.871	100.979.326
1.1- Yazılan Primler (Reasürör Payı Düşülmüş Olarak)	24	219.895.707	128.887.948
1.1.1- Brüt Yazılan Primler (+)	24	338.393.496	157.351.907
1.1.2- Reasüröre Devredilen Primler (-)	17,15		
1.1.3- SGK'ya Aktarılan Primler (-)	17,16, 24	(105.717.912)	(20.878.122)
1.2- Kazanılmamış Primler Karşılığında Değişim (Reasürör Payı ve Devreden Kısım Düşülmüş Olarak)(+/-)	2,14, 19, 24	(12.779.877)	(7.585.837)
1.2.1- Kazanılmamış Primler Karşılığı (-)	17,15	(49.905.835)	(27.908.622)
1.2.2- Kazanılmamış Primler Karşılığında Reasürör Payı (+)	17,15	(89.063.067)	(31.956.615)
1.2.3- Kazanılmamış Primler Karşılığında SGK Payı (+)	17,15	38.122.858	1.494.608
1.3- Devam Eden Riskler Karşılığında Değişim (Reasürör Payı ve Devreden Kısım Düşülmüş Olarak)(+/-)	17,15	1.034.374	2.553.385
1.3.1- Devam Eden Riskler Karşılığı (-)	17,15		
1.3.2- Devam Eden Riskler Karşılığında Reasürör Payı (+)	17,15		
2- Teknik Olmayan Bölümden Aktarılan Yatırım Gelirleri	1,7	24.636.064	12.809.837
3- Diğer Teknik Gelirler (Reasürör Payı Düşülmüş Olarak)		9.721	10.015
3.1- Brüt Diğer Teknik Gelirler (+)		9.721	10.015
3.2- Brüt Diğer Teknik Gelirlerde Reasürör Payı (-)			
4- Tahakkuk Eden Rücu ve Sıvı Gelirleri (+)	2,21	4.381.696	(152.101)
B- Hayat Dışı Teknik Gider (-)		(199.497.728)	(119.366.756)
1- Gerçekleşen Tazminatlar (Reasürör Payı Düşülmüş Olarak)		(160.353.656)	(91.513.992)
1.1- Ödenen Tazminatlar (Reasürör Payı Düşülmüş Olarak)	17,15	(78.961.463)	(59.453.089)
1.1.1- Brüt Ödenen Tazminatlar (-)	17,15	(96.409.526)	(68.006.175)
1.1.2- Ödenen Tazminatlarda Reasürör Payı (+)	17,15	17.448.063	8.553.086
1.2- Muallak Tazminatlar Karşılığında Değişim (Reasürör Payı ve Devreden Kısım Düşülmüş Olarak) (+/-)	17,15	(81.392.193)	(32.060.903)
1.2.1- Muallak Tazminatlar Karşılığı (-)	17,15	(96.444.301)	(34.827.626)
1.2.2- Muallak Tazminatlar Karşılığında Reasürör Payı (+)	17,15	15.052.108	2.766.723
2- İkramiye ve İndirimler Karşılığında Değişim (Reasürör Payı ve Devreden Kısım Düşülmüş Olarak) (+/-)			
2.1- İkramiye ve İndirimler Karşılığı (-)			
2.2- İkramiye ve İndirimler Karşılığında Reasürör Payı (+)			
3- Diğer Teknik Karşılıklarda Değişim (Reasürör Payı ve Devreden Kısım Düşülmüş Olarak) (+/-)	17,15	(2.301.477)	(138.641)
4- Faaliyet Giderleri (-)	31, 32,1	(36.842.595)	(27.714.123)
5- Matematik Karşılıklarda Değişim (Reasürör Payı ve Devreden Kısım Düşülmüş Olarak) (+/-)			
5.1- Matematik Karşılıkları (-)			
5.2- Matematik Karşılıklarda Reasürör Payı (+)			
6- Diğer Teknik Giderler (-)			
6.1- Brüt Diğer Teknik Giderler (-)			
6.2- Brüt Diğer Teknik Giderlerde Reasürör Payı (+)			
C- Teknik Bölüm Dengesi- Hayat Dışı (A - B)		(480.375)	(5.719.679)
D- Hayat Teknik Gelir			
1- Kazanılmış Primler (Reasürör Payı Düşülmüş Olarak)			
1.1- Yazılan Primler (Reasürör Payı Düşülmüş Olarak)			
1.1.1- Brüt Yazılan Primler (+)			
1.1.2- Reasüröre Devredilen Primler (-)			
1.2- Kazanılmamış Primler Karşılığında Değişim (Reasürör Payı ve Devreden Kısım Düşülmüş Olarak)(+/-)			
1.2.1- Kazanılmamış Primler Karşılığı (-)			
1.2.2- Kazanılmamış Primler Karşılığında Reasürör Payı (+)			
1.3- Devam Eden Riskler Karşılığında Değişim (Reasürör Payı ve Devreden Kısım Düşülmüş Olarak)(+/-)			
1.3.1- Devam Eden Riskler Karşılığı (-)			
1.3.2- Devam Eden Riskler Karşılığında Reasürör Payı (+)			
2- Hayat Branşı Yatırım Geliri			
3- Yatırımlardaki Gerçekleşmemiş Karlar			
4- Diğer Teknik Gelirler (Reasürör Payı Düşülmüş Olarak) (+/-)			
4.1- Brüt Diğer Teknik Gelirler (+/-)			
4.2- Brüt Diğer Teknik Gelirlerde Reasürör Payı (+/-)			
5- Tahakkuk Eden Rücu Gelirleri (+)			
E- Hayat Teknik Gider			
1- Gerçekleşen Tazminatlar (Reasürör Payı Düşülmüş Olarak)			
1.1- Ödenen Tazminatlar (Reasürör Payı Düşülmüş Olarak)			
1.1.1- Brüt Ödenen Tazminatlar (-)			
1.1.2- Ödenen Tazminatlarda Reasürör Payı (+)			
1.2- Muallak Tazminatlar Karşılığında Değişim (Reasürör Payı ve Devreden Kısım Düşülmüş Olarak) (+/-)			
1.2.1- Muallak Tazminatlar Karşılığı (-)			
1.2.2- Muallak Tazminatlar Karşılığında Reasürör Payı (+)			
2- İkramiye ve İndirimler Karşılığında Değişim (Reasürör Payı ve Devreden Kısım Düşülmüş Olarak) (+/-)			
2.1- İkramiye ve İndirimler Karşılığı (-)			
2.2- İkramiye ve İndirimler Karşılığında Reasürör Payı (+)			
3- Matematik Karşılıklarda Değişim (Reasürör Payı ve Devreden Kısım Düşülmüş Olarak)(+/-)			
3.1- Matematik Karşılıkları (-)			
3.1.1- Aktüeryal Matematik Karşılık (+/-)			
3.1.2- Kar Payı Karşılığı (Yatırım Riski Hayat Poliçesi Sahiplerine Ait Poliçeler İçin Ayrılan Karşılık)			
3.2- Matematik Karşılığında Reasürör Payı (+)			
3.2.1- Aktüeryal Matematik Karşılıklarda Reasürör Payı (+)			
3.2.2- Kar Payı Karşılığı (Yatırım Riski Hayat Poliçesi Sahiplerine Ait Poliçeler İçin Ayrılan Karşılık) (+)			
4- Yatırım Riski Hayat Sigortası Poliçe Sahiplerine Ait Poliçeler İçin Ayrılan Karşılıklarda Değişim (Reasürör Payı ve Devreden Kısım Düşülmüş Olarak)(+/-)			
4.1- Yatırım Riski Hayat Sigortası Poliçe Sahiplerine Ait Poliçeler İçin Ayrılan Karşılıkları (-)			
4.2- Yatırım Riski Hayat Sigortası Poliçe Sahiplerine Ait Poliçeler İçin Ayrılan Karşılıklarda Reasürör Payı (+)			
5- Faaliyet Giderleri (-)			
6- Yatırım Giderleri (-)			
7- Yatırımlardaki Gerçekleşmemiş Zararlar (-)			
8- Teknik Olmayan Bölüme Aktarılan Yatırım Gelirleri (-)			
F- Teknik Bölüm Dengesi- Hayat (D - E)			
G- Emeklilik Teknik Gelir			
1- Fon İşletim Gelirleri			
2- Yönetim Gideri Kesintisi			
3- Giriş Aidatı Gelirleri			
4- Ara Verme Halinde Yönetim Gideri Kesintisi			
5- Özel Hizmet Gideri Kesintisi			
6- Sermaye Tahsis Avansı Değer Artış Gelirleri			
7- Diğer Teknik Gelirler			
H- Emeklilik Teknik Gideri			
1- Fon İşletim Giderleri (-)			
2- Sermaye Tahsis Avansları Değer Azalış Giderleri(-)			
3- Faaliyet Giderleri (-)			
4- Diğer Teknik Giderler (-)			
I- Teknik Bölüm Dengesi- Emeklilik (G - H)			

İlişikte yer alan dipnotlar bu finansal tabloların tamamlayıcı parçalarıdır.

Corpus Sigorta Anonim Şirketi

31 Aralık 2019 Tarihi İtibariyle Ayrıntılı Bilanço (Tüm tutarlar Türk Lirası (TL) olarak gösterilmiştir)

II-TEKNİK OLMAYAN BÖLÜM	Dipnot	Bağımsız Denetimden Geçmiş	Bağımsız Denetimden Geçmiş
		Cari Dönem 1 Ocak – 31 Aralık 2019	Önceki Dönem 1 Ocak – 31 Aralık 2018
C- Teknik Bölüm Dengesi- Hayat Dışı (A-B)		(480.375)	(5.719.679)
F- Teknik Bölüm Dengesi- Hayat (D-E)		-	-
I - Teknik Bölüm Dengesi- Emeklilik (G-H)		-	-
J- Genel Teknik Bölüm Dengesi (C+F+I)		(480.375)	(5.719.679)
K- Yatırım Gelirleri		34.301.900	16.390.312
1- Finansal Yatırımlardan Elde Edilen Gelirler	26	24.636.064	12.809.837
2-Finansal Yatırımların Nakde Çevrilmesinden Elde Edilen Karlar		-	-
3- Finansal Yatırımların Değerlemesi		-	-
4- Kambiyo Karları	36	9.665.836	3.580.475
5- İştiraklerden Gelirler		-	-
6- Bağılı Ortaklıklar ve Müsterek Yönetime Tabi Teşebbüslerden Gelirler		-	-
7- Arazi, Arsa ile Binalardan Elde Edilen Gelirler		-	-
8- Türev Ürünlerden Elde Edilen Gelirler		-	-
9- Diğer Yatırımlar		-	-
10- Hayat Teknik Bölümünden Aktarılan Yatırım Gelirleri		-	-
L- Yatırım Giderleri (-)		(33.724.204)	(15.302.524)
1- Yatırım Yönetim Giderleri – Faiz Dahil (-)	32.1	(247.341)	-
2- Yatırımların Değer Azalışları (-)		-	-
3- Yatırımların Nakde Çevrilmesi Sonucunda Oluşan Zararlar (-)		-	-
4- Hayat Dışı Teknik Bölümüne Aktarılan Yatırım Gelirleri (-)	1.7	(24.636.064)	(12.809.837)
5- Türev Ürünler Sonucunda Oluşan Zararlar (-)		-	-
6- Kambiyo Zararları (-)	36	(6.284.471)	(2.063.793)
7- Amortisman Giderleri (-)	32.1	(2.556.328)	(428.894)
8- Diğer Yatırım Giderleri (-)		-	-
M- Diğer Faaliyetlerden ve Olağandışı Faaliyetlerden Gelir ve Karlar ile Gider ve Zararlar (+/-)		9.950.071	(1.035.655)
1- Karşılıklar Hesabı (+/-)	47.5	196.933	(381.296)
2- Reeskont Hesabı (+/-)		-	-
3- Özellikli Sigortalar Hesabı (+/-)		68.957	56.454
4- Enflasyon Düzeltmesi Hesabı (+/-)		-	-
5- Ertelenmiş Vergi Varlığı Hesabı (+/-)	35	9.681.434	-
6- Ertelenmiş Vergi Yükümlülüğü Gideri (-)	35	-	(789.108)
7- Diğer Gelir ve Karlar	47.5	45.336	66.826
8- Diğer Gider ve Zararlar (-)	47.5	(42.589)	11.469
9- Önceki Yıl Gelir ve Karları		-	-
10- Önceki Yıl Gider ve Zararları (-)		-	-
N- Dönem Net Karı veya Zararı		10.047.392	(5.667.546)
1- Dönem Karı ve Zararı		10.047.392	(5.667.546)
2- Dönem Karı Vergi ve Diğer Yasal Yükümlülük Karşılıkları (-)		-	-
3- Dönem Net Kar veya Zararı		10.047.392	(5.667.546)
4- Enflasyon Düzeltme Hesabı		-	-

İlişikte yer alan dipnotlar bu finansal tabloların tamamlayıcı parçalarıdır.

Corpus Sigorta Anonim Şirketi

31 Aralık 2019 Tarihi İtibariyle

Nakit Akış Tablosu

(Tüm tutarlar Türk Lirası (TL) olarak gösterilmiştir)

	Dipnot	Bağımsız Denetimden Geçmiş	Bağımsız Denetimden Geçmiş
		Cari Dönem 1 Ocak – 31 Aralık 2019	Önceki Dönem 1 Ocak – 31 Aralık 2018
A. ESAS FAALİYETLERDEN KAYNAKLANAN NAKİT AKIMLARI			
1. Sigortacılık faaliyetlerinden elde edilen nakit girişleri		301.274.466	174.785.575
2. Reasürans faaliyetlerinden elde edilen nakit girişleri		-	-
3. Emeklilik faaliyetlerinden elde edilen nakit girişleri		-	-
4. Sigortacılık faaliyetleri nedeniyle yapılan nakit çıkışı		(175.739.157)	(123.298.293)
5. Reasürans faaliyetleri nedeniyle nakit çıkışı		-	-
6. Emeklilik faaliyetleri nedeniyle nakit çıkışı		-	-
7. Esas faaliyetler sonucu oluşan nakit (A1+A2+A3-A4-A5-A6)		125.535.309	51.487.282
8. Faiz ödemeleri		-	-
9. Gelir vergisi ödemeleri	35	(3.521.073)	(1.383.345)
10. Diğer nakit girişleri		45.336	66.826
11. Diğer nakit çıkışları		(65.272.609)	(16.102.385)
12. Esas faaliyetlerden kaynaklanan net nakit	39	56.786.956	34.068.378
B. YATIRIM FAALİYETLERİNDEN KAYNAKLANAN NAKİT AKIMLARI			
1. Maddi varlıkların satışı	7	-	-
2. Maddi varlıkların iktisabı	6	(3.725.000)	(355.734)
3. Mali varlık iktisabı		(123.693.197)	-
4. Mali varlık satışı		-	-
5. Alınan faizler	26	24.636.064	12.809.837
6. Alınan temettüleri		-	-
7. Diğer nakit girişleri		2.167.048	329.236
8. Diğer nakit çıkışları		(10.593.784)	(4.014.412)
9. Yatırım faaliyetlerinden kaynaklanan net nakit		(111.208.869)	8.768.927
C. FİNANSMAN FAALİYETLERİNDEN KAYNAKLANAN NAKİT AKIMLARI			
1. Hisse senedi ihracı		-	-
2. Kredilerle ilgili nakit girişleri		-	-
3. Finansal kiralama borçları ödemeleri		-	-
4. Ödenen temettüleri		-	-
5. Diğer nakit girişleri	2.13	13.500.000	18.450.000
6. Diğer nakit çıkışları	22	(212.504)	44.295
7. Finansman faaliyetlerinden kaynaklanan net nakit		13.287.496	18.494.295
D. KUR FARKLARININ NAKİT VE NAKİT BENZERLERİNE OLAN ETKİSİ			
		3.381.365	1.516.682
E. Nakit ve nakit benzerlerinde meydana gelen net artış (A12+B9+C7+D)			
		(37.753.052)	62.848.282
F. Dönem başındaki nakit ve nakit benzerleri mevcudu			
	14	124.364.675	61.516.393
G. Dönem sonundaki nakit ve nakit benzerleri mevcudu (E+F)			
	14	86.611.623	124.364.675

İlişikte yer alan dipnotlar bu finansal tabloların tamamlayıcı parçalarıdır.

Corpus Sigorta Anonim Şirketi

**31 Aralık 2019 Tarihi İtibariyle
Özkaynak Değişim Tablosu
(Tüm tutarlar Türk Lirası (TL) olarak gösterilmiştir)**

CARI DÖNEM	Bağımsız Denetimden Geçmiş											
	Sermaye	Tescilli beklenen sermaye	İşletmenin kendi hisse senetleri	Varlıklarda değer artışı	Öz sermaye enflasyon düzeltmesi farkları	Yabancı para çevrim farkları	Yasal yedekler	Statü yedekleri	Diğer yedekler ve dağıtılmamış karlar	Net dönem karı	Geçmiş yıllar karları	Toplam
I - Önceki dönem sonu bakiyesi	20.550.000	18.450.000	-	-	-	-	597.816	-	(196.082)	(5.667.546)	(20.846.544)	12.887.644
II - Muhasebe Politikasında Değişiklikler	-	-	-	-	-	-	-	-	-	-	-	-
III - Yeni Bakiye (I+II) (01/01/2019)	20.550.000	18.450.000	-	-	-	-	597.816	-	(196.082)	(5.667.546)	(20.846.544)	12.887.644
A - Sermaye artırım (A1+A2) (*)	31.950.000	(18.450.000)	-	-	-	-	-	-	-	-	-	13.500.000
1 - Nakit	31.950.000	(18.450.000)	-	-	-	-	-	-	-	-	-	13.500.000
2 - İç kaynaklardan	-	-	-	-	-	-	-	-	-	-	-	-
B - İşletmenin aldığı kendi hisse senetleri	-	-	-	-	-	-	-	-	-	-	-	-
C - Gelir tablosunda yer almayan kazanç ve kayıplar	-	-	-	-	-	-	-	-	-	-	-	-
D - Varlıklarda değer artışı	-	-	-	-	-	-	-	-	-	-	-	-
E - Yabancı para çevrim farkları	-	-	-	-	-	-	-	-	-	-	-	-
F - Diğer kazanç ve kayıplar	-	-	-	-	-	-	-	-	(212.504)	-	-	(212.504)
G - Enflasyon Düzeltme Farkları	-	-	-	-	-	-	-	-	-	-	-	-
H - Dönem net karı (veya zararı)	-	-	-	-	-	-	-	-	-	10.047.392	-	10.047.392
I - Dağıtılan Temettü	-	-	-	-	-	-	-	-	-	-	-	-
J - Yedeklere transfer (*)	(13.500.000)	-	-	-	-	-	-	-	-	5.667.546	7.832.454	-
IV - Dönem sonu bakiyesi - 31 Aralık 2019	39.000.000	-	-	-	-	-	597.816	-	(408.586)	10.047.392	(13.014.090)	36.222.532

CARI DÖNEM	Bağımsız Denetimden Geçmiş											
	Sermaye	Tescilli beklenen sermaye	İşletmenin kendi hisse senetleri	Varlıklarda değer artışı	Öz sermaye enflasyon düzeltmesi farkları	Yabancı para çevrim farkları	Yasal yedekler	Statü yedekleri	Diğer yedekler ve dağıtılmamış karlar	Net dönem karı	Geçmiş yıllar karları	Toplam
I - Önceki dönem sonu bakiyesi - 31 Aralık 2017	20.550.000	-	-	-	-	-	597.816	-	(240.377)	(13.249.969)	(7.596.575)	60.895
II - Muhasebe Politikasında Değişiklikler	-	-	-	-	-	-	-	-	-	-	-	-
III - Yeni Bakiye (I+II) (01/01/2018)	20.550.000	-	-	-	-	-	597.816	-	(240.377)	(13.249.969)	(7.596.575)	60.895
A - Sermaye artırım (A1+A2)	-	18.450.000	-	-	-	-	-	-	-	-	-	18.450.000
1 - Nakit	-	18.450.000	-	-	-	-	-	-	-	-	-	18.450.000
2 - İç kaynaklardan	-	-	-	-	-	-	-	-	-	-	-	-
B - İşletmenin aldığı kendi hisse senetleri	-	-	-	-	-	-	-	-	-	-	-	-
C - Gelir tablosunda yer almayan kazanç ve kayıplar	-	-	-	-	-	-	-	-	-	-	-	-
D - Varlıklarda değer artışı	-	-	-	-	-	-	-	-	-	-	-	-
E - Yabancı para çevrim farkları	-	-	-	-	-	-	-	-	-	-	-	-
F - Diğer kazanç ve kayıplar	-	-	-	-	-	-	-	-	44.295	-	-	44.295
G - Enflasyon Düzeltme Farkları	-	-	-	-	-	-	-	-	-	-	-	-
H - Dönem net karı (veya zararı)	-	-	-	-	-	-	-	-	-	(5.667.546)	-	(5.667.546)
I - Dağıtılan Temettü	-	-	-	-	-	-	-	-	-	-	-	-
J - Yedeklere transfer	-	-	-	-	-	-	-	-	-	13.249.969	(13.249.969)	-
IV - Dönem sonu bakiyesi - 31 Aralık 2018	20.550.000	18.450.000	-	-	-	-	597.816	-	(196.082)	(5.667.546)	(20.846.544)	12.887.644

(*) Sermaye artırımına ilişkin bilgiler 2.13 No'lu dipnotta açıklanmıştır.

İlişikte yer alan dipnotlar bu finansal tabloların tamamlayıcı parçalarıdır.

Corpus Sigorta Anonim Şirketi

31 Aralık 2019 Tarihi İtibariyle Finansal Tablolara İlişkin Dipnotlar (devamı) (Tüm tutarlar Türk Lirası (TL) olarak gösterilmiştir)

1. Genel Bilgiler

1.1 Ana şirketin adı ve grubun son sahibi

Corpus Sigorta Anonim Şirketi'nin (Eski adı ile Turkland Sigorta Anonim Şirketi) ("Şirket"), ana ortağı Maher Yatırım Holding A.Ş.'dir.

1.2 Kuruluşun ikametgahı ve yasal yapısı, şirket olarak oluştuğu ülke ve kayıtlı büronun adresi (veya eğer kayıtlı büronun olduğu yerden farklıysa, faaliyetin sürdürüldüğü esas yer)

Şirket, 1989 yılında Gothaer Alman Sigorta A.Ş. ünvanı ile kurulmuştur. Şirket'in ünvanı 1993 yılında Demir Sigorta A.Ş. olarak değişmiş ve değişiklik 3 Şubat 1993 tescil edilmiş olup, 8 Şubat 1993 Tarihli ve 3216 sayılı Ticaret Sicil Gazetesinde ilan edilmiştir. 2007 yılında Şirket'in en büyük ortağı olan; Demir Finansal Kiralama A.Ş.'nin ünvanı Demir Finans Holding A.Ş. olarak değişmiş değişiklik 24 Ağustos 2007 tarihinde tescil edilmiş ve 31 Ağustos 2007 tarih ve 6885 sayılı Ticaret Sicil Gazetesinde ilan edilmiştir.

Demir Finans Holding A.Ş.; Demir Finansal Grup Holding A.Ş. bünyesinde Türk Ticaret Kanunu'nun 146-151 ve 451 maddeleri ile Kurumlar Vergisi Kanunu'nun 19/1 ve 20/1 maddeleri uyarınca tüm aktif ve pasifleriyle "Tasfiyesiz infisah" yöntemiyle birleştirilmesi 31 Aralık 2007 tarihinde tescil edilmiş olup, Türkiye Ticaret Sicil Gazetesinin 7 Ağustos 2008 tarih ve 6971 sayılı nüshasında ilan edilmiştir.

Şirket, 2003 yılında sözleşme yapma yetkisini tüm branşlar itibariyle, T.C. Başbakanlık Hazine ve Maliye Bakanlığı'na (Hazine ve Maliye Bakanlığı) yaptığı müracaatla durdurmuştur. Şirket'in yeniden faaliyete başlama yönündeki talebi, Hazine ve Maliye Bakanlığı'nın 8 Şubat 2008 tarihli onay yazısıyla uygun görülmüş ve Şirket'in daha önce ruhsatının bulunduğu branşlarda sözleşme yapma yetkisinin tekrar verilmesi suretiyle Şirket yeniden faaliyete geçmiştir.

2013 yılında Şirket'in tek ortağı olan Demir Finansal Grup Holding A.Ş. 12 Kasım 2013 tarihinde hisselerinin 7.150.000 TL'lik kısmını Cynvest S.A.L. Holding'e, 4.550.000 TL'lik kısmını ise GroupMed International Management Holding Limited'e satmıştır.

Demir Finansal Grup Holding A.Ş. 19 Şubat 2014 tarihinde kalan hisselerini GroupMed International Management Holding Limited'e satmıştır.

Şirket'in ticari ünvanının 2016/2 sayılı Yönetim Kurulu kararı ile Turkland Sigorta Anonim Şirketi olarak değiştirilmesi kararı alınmış ve 3 Ağustos 2016 tarihinde İstanbul Sicil Müdürlüğü'ne yeni ünvan tescil edilmiştir.

2018 yılında Şirket'in ortakları olan Cynvest S.A.L. Holding ve Groupmed International Management Holding Limited 19 Kasım 2018 tarihli ve 6 sayılı yönetim kurulu kararı ile hisselerinin tamamını Maher Yatırım Holding A.Ş.'ye devretmiştir.

Şirket'in ticari ünvanının 2019/1 sayılı Yönetim Kurulu kararı ile Corpus Sigorta Anonim Şirketi olarak değiştirilmesi kararı alınmış ve 10 Ocak 2019 tarihinde İstanbul Sicil Müdürlüğü'ne yeni ünvan tescil edilmiştir.

Şirket'in tescil edilmiş adresi Veko Giz Plaza Maslak Meydan Sk. No: 3 Kat:19 34485 Maslak Sarıyer İstanbul'dur. Ayrıca Ankara bölge müdürlüğü ile 531 adet acentesi ve 56 broker (31 Aralık 2018 - 322 adet acente, 40 adet broker) bulunmaktadır.

Şirket, Türk Ticaret Kanunu hükümlerine göre kurulmuş Anonim Şirket statüsündedir.

Corpus Sigorta Anonim Şirketi

31 Aralık 2019 Tarihi İtibariyle Finansal Tablolara İlişkin Dipnotlar (devamı) (Tüm tutarlar Türk Lirası (TL) olarak gösterilmiştir)

1. Genel Bilgiler (devamı)

1.3 İşletmenin fiili faaliyet konusu

Şirket'in fiili faaliyet konusu hayat dışı branşlarda sigortacılık faaliyeti yürütmektir.

1.4 Kuruluşun faaliyetlerinin ve esas çalışma alanlarının niteliklerinin açıklaması:

Şirket, denetim, gözetim, muhasebe, mali tablo ve rapor standartları konularında kendi özel kanunları hükümlerine tabi olarak faaliyet göstermektedir. Faaliyet konularının esasları, 5684 sayılı Sigortacılık Kanunu ve yürürlükte olan tebliğlerde belirtilen esas ve usuller çerçevesinde belirlenmektedir.

1.5 Kategorileri itibariyle yıl içinde çalışan personelin ortalama sayısı:

Şirket'te 31 Aralık 2019 tarihi itibariyle 20 üst ve orta düzey yönetici ve 22 personel olmak üzere toplam 42 kişi (31 Aralık 2018 – 17 üst ve orta düzey yönetici ve 24 personel olmak üzere toplam 44 kişi) çalışmaktadır.

1.6 Üst düzey yöneticilere sağlanan ücret ve benzeri menfaatler:

Yönetim kurulu başkan ve üyeleriyle genel müdür, genel müdür yardımcıları gibi üst düzey yöneticilere cari dönemde sağlanan ücret ve benzeri menfaatlerin toplam tutarı 1.096.655 TL'dir (31 Aralık 2018 - 790.985 TL).

1.7 Finansal tablolarda; yatırım gelirlerinin ve faaliyet giderlerinin (personel, yönetim, araştırma geliştirme, pazarlama ve satış, dışarıdan sağlanan fayda ve hizmetler ile diğer faaliyet giderleri) dağıtımında kullanılan anahtarlar:

Teknik olmayan bölümden teknik bölüme aktarılan yatırım gelirleri

Şirket finansal varlıkların yatırıma yönlendirmesinden elde ettiği gelirlerin tamamını, teknik olmayan bölümden teknik bölüme aktarmış, diğer yatırım gelirlerini ise teknik olmayan bölüm içerisinde bırakmıştır. Bu şekilde teknik olmayan bölümden teknik bölüme aktarılan gelirler 24.636.064 TL'dir (31 Aralık 2018 - 12.809.837 TL).

Hayat dışı branşlarda teknik bölüme ilişkin personel, yönetim, araştırma ve geliştirme, pazarlama ve satış, dışarıdan sağlanan fayda ve hizmet giderleri ile diğer faaliyet giderlerinin alt branşlara dağıtımı

Teknik bölüm faaliyet giderleri her bir alt branş için son 3 yılda üretilen poliçe sayısı, brüt yazılan prim miktarı ile hasar ihbar adedinin; toplam üretilen poliçe sayısına, brüt yazılan prim miktarına ve hasar ihbar adedine oranlanmasıyla bulunan 3 oranın ortalamasına göre dağıtılmaktadır.

1.8 Finansal tabloların tek bir şirketi mi yoksa şirketler grubunu mu içerdiği

Ekli finansal tablolar yalnızca Corpus Sigorta A.Ş. hakkındaki mali bilgileri içermektedir.

Corpus Sigorta Anonim Şirketi

**31 Aralık 2019 Tarihi İtibariyle
Finansal Tablolara İlişkin Dipnotlar (devamı)
(Tüm tutarlar Türk Lirası (TL) olarak gösterilmiştir)**

1. Genel Bilgiler (devamı)

1.9 Raporlayan işletmenin adı veya diğer kimlik bilgileri ve bu bilgide önceki bilanço tarihinden beri olan değişiklikler

Adı / Ticari Ünvanı	: Corpus Sigorta A.Ş
Yönetim Merkezi Adresi	: Veko Giz Plaza Maslak Meydan Sk. No: 3 Kat:19 Maslak Sarıyer İstanbul 34485
Telefon	: 0212 288 68 44
Faks	: 0212 217 23 00
İnternet Sayfası Adresi	: http://www.corpussigorta.com.tr
Elektronik Posta Adresi	: musterihizmetleri@corpussigorta.com.tr

1.10 Bilanço Tarihinden Sonraki Olaylar

31 Aralık 2019 tarihi itibariyle hazırlan finansal tablolar 13 Mart 2020 tarihinde Yönetim Kurulu tarafından onaylanmıştır.

2. Önemli Muhasebe Politikalarının Özeti

2.1 Hazırlık Esasları

2.1.1 Finansal tabloların düzenlenmesinde kullanılan temeller ve kullanılan özel muhasebe politikalarıyla ilgili bilgiler

Şirket, kayıtlarını Hazine ve Maliye Bakanlığı'nın, 30 Aralık 2004 tarihli ve 25686 Sayılı Resmi Gazete'de yayımlanan ve 1 Ocak 2005 tarihinde yürürlüğe giren "Sigortacılık Hesap Planı ve İzahnamesi Hakkında Tebliğ" (Hesap Planı Hakkında Tebliğ) kapsamında yer alan Sigortacılık Hesap Planına göre Türk Lirası (TL) olarak tutmaktadır.

Hazine ve Maliye Bakanlığı'nın 2 Mayıs 2008 tarihli ve 2008/20 numaralı duyurusuna istinaden Şirket, finansal tablolarını Hazine ve Maliye Bakanlığı'nın sigorta ve reasürans şirketleri için öngördüğü esaslara ve 14 Haziran 2007 tarih ve 26552 sayılı Resmi Gazete'de yayımlanan 5684 sayılı Sigortacılık Kanunu (Sigortacılık Kanunu) gereğince yürürlükte bulunan düzenlemelerde belirlenen muhasebe ilke ve standartlarına ve ilgili yönetmeliklere göre hazırlamaktadır.

Şirket 1 Ocak 2008 tarihinden itibaren faaliyetlerini, 14 Temmuz 2007 tarihinde yayımlanan ve 1 Ocak 2008 tarihinde yürürlüğe giren "Sigorta ve Reasürans Şirketleri ile Emeklilik Şirketlerinin Finansal Raporlamaları Hakkında Yönetmelik" doğrultusunda, söz konusu yönetmelik ve Türkiye Muhasebe Standartları ("TMS") ve Türkiye Finansal Raporlama Standartları ("TFRS") ile Hazine ve Maliye Bakanlığı tarafından muhasebe ve finansal raporlama esaslarına ilişkin yayımlanan diğer yönetmelik, açıklama ve genelgeler çerçevesinde muhasebeleştirilmektedir. Hazine ve Maliye Bakanlığı'nın 18 Şubat 2008 tarih ve 9 sayılı yazısına istinaden 2008 yılında "TMS 1-Finansal Tablolar ve Sunum", "TMS 27-Konsolide ve Konsolide Olmayan Finansal Tablolar", "TFRS 1-TFRS'ye Geçiş" ve "TFRS 4-Sigorta Sözleşmeleri" bu uygulamanın kapsamı dışında tutulmuştur. Bununla birlikte, sigorta şirketlerinin 31 Aralık 2009 tarih ve 27097 sayılı Resmi Gazete'de yayımlanan Sigorta ve Reasürans Şirketleri İle Emeklilik Şirketlerinin Konsolide Finansal Tablolarının Düzenlenmesine İlişkin Tebliği ("Konsolidasyon Tebliği") 31 Mart 2009 tarihinden itibaren uygulamaları gerekmektedir.

Corpus Sigorta Anonim Şirketi

31 Aralık 2019 Tarihi İtibariyle Finansal Tablolara İlişkin Dipnotlar (devamı) (Tüm tutarlar Türk Lirası (TL) olarak gösterilmiştir)

2. Önemli muhasebe politikalarının özeti (devamı)

2.1 Hazırlık Esasları (devamı)

2.1.1 Finansal tabloların düzenlenmesinde kullanılan temeller ve kullanılan özel muhasebe politikalarıyla ilgili bilgiler (devamı)

2 Kasım 2011 tarihli Resmi Gazete’de yayınlan Kanun Hükmünde Kararname uyarınca kurulan Kamu Gözetimi, Muhasebe ve Denetim Standartları Kurumu (KGK) diğer yetki ve görevlerinin yanı sıra, tabi oldukları kanunlar gereği defter tutmakla yükümlü olanlara ait finansal tabloların; ihtiyaca uygunluğunu, şeffaflığını, güvenilirliğini, anlaşılabilirliğini, karşılaştırılabilirliğini ve tutarlılığını sağlamak amacıyla, uluslararası standartlarla uyumlu TMS’leri oluşturmak ve yayımlamakla ve Türkiye Muhasebe Standartlarının uygulamasına yönelik ikincil düzenlemeleri yapmak ve gerekli kararları almakla, bu konuda kendi alanları itibariyle düzenleme yetkisi bulunan kurum ve kuruluşların yapacakları düzenlemeler hakkında onay vermeye yetkilidir.

13 Ocak 2011 tarihli 6102 sayılı “Türkiye Muhasebe Standartlarının Uygulama Kapsamının Belirlenmesine İlişkin Kurul Kararı” uyarınca; 660 sayılı KHK’da belirtilen kamu yararını ilgilendiren kuruluşlar, 6102 sayılı Kanunun 397 nci maddesi çerçevesinde Bakanlar Kurulu kararıyla bağımsız denetime tabi olacaklar ve aynı Kanunun 1534 üncü maddesinin ikinci fıkrasında sayılan şirketler münferit ve konsolide finansal tablolarını hazırlarken TMS’yi uyguladılar.

19 Ekim 2005 tarihli ve 5411 sayılı Bankacılık Kanununda öngörülen faaliyet konularından en az birini yürütmek üzere kurulan kuruluşlar, kalkınma ve yatırım bankaları ve finansal holding şirketleri ile 6 Aralık 2012 tarihli ve 6362 sayılı Sermaye Piyasası Kanunu, 3 Haziran 2007 tarihli ve 5684 sayılı Sigortacılık Kanunu ve 28 Mart 2001 tarihli 4632 sayılı Bireysel Emeklilik Tasarruf ve Yatırım Sistemi Kanunu ve bunların ilgili mevzuatı çerçevesinde sigortacılık, bireysel emeklilik veya sermaye piyasası faaliyetlerinde bulunmak üzere kurulan finansal kuruluşlar gibi finansal kuruluşlar dışında TMS’yi uygulamakla yükümlü olan şirketlerin hazırlayacakları finansal tablolara örnek teşkil eder.

Finansal tablolar, 31 Aralık 2004 tarihine kadar enflasyon düzeltmesine tabi tutulmak suretiyle, maliyet esaslı baz alınarak TL olarak hazırlanmıştır.

Şirket ayrıca 1 Ocak 2008 tarihinden başlayarak sigortacılık teknik karşılıklarını bu tarihte yürürlüğe giren “Sigorta ve Reasürans ile Emeklilik Şirketlerinin Teknik Karşılıklarını ve Bu Karşılıkların Yatırılacağı Varlıklara İlişkin Yönetmelik” (Teknik Karşılıklar Yönetmeliği) ve Hazine ve Maliye Bakanlığı tarafından bu konuda yapılan çeşitli açıklamalar çerçevesinde hesaplayarak 31 Aralık 2018 tarihli finansal tablolarına yansıtmıştır.

Finansal tablolar; sigortacılık mevzuatı gereği yürürlükte bulunan muhasebe ve finansal raporlamaya ilişkin düzenlemeler ve bunlar ile düzenlenmeyen konularda Türkiye Muhasebe Standartları hükümlerine uygun olarak hazırlanır.

Yüksek Enflasyon Dönemlerinde Mali Tabloların Düzeltilmesi

Hazine ve Maliye Bakanlığı’nın 4 Nisan 2005 tarihli ve 19387 numaralı yazısına istinaden, 31 Aralık 2004 tarihli mali tablolarının, Sermaye Piyasası Kurulu’nun (“SPK”) 15 Kasım 2003 tarihli mükerrer 25290 sayılı Resmi Gazete’de yayımlanarak yürürlüğe giren Seri: XI No: 25 Sayılı “Sermaye Piyasasında Muhasebe Standartları Hakkında Tebliğ” de yer alan “Yüksek Enflasyon Dönemlerinde Mali Tabloların Düzeltilmesi” ile ilgili kısımdaki hükümlere göre düzeltilerek 2005 yılı açılışları yapılmıştır. Hazine ve Maliye Bakanlığı’nın aynı yazısına istinaden 2005 yılında mali tabloların enflasyona göre düzeltilmesi uygulamasına son verilmiştir.

Corpus Sigorta Anonim Şirketi

31 Aralık 2019 Tarihi İtibariyle
Finansal Tablolara İlişkin Dipnotlar (devamı)
(Tüm tutarlar Türk Lirası (TL) olarak gösterilmiştir)

2. Önemli muhasebe politikalarının özeti (devamı)

2.1 Hazırlık Esasları (devamı)

2.1.1 Finansal tabloların düzenlenmesinde kullanılan temeller ve kullanılan özel muhasebe politikalarıyla ilgili bilgiler (devamı)

Karşılaştırmalı Bilgiler ve Önceki Dönem Tarihli Mali Tabloların Düzeltilmesi

Şirket'in 31 Aralık 2019 tarihi itibariyle hazırlanmış bilançosu, gelir tablosu, özkaynak değişim tablosu ve nakit akış tablosu, 31 Aralık 2018 tarihli bilançosu, gelir tablosu, özkaynak değişim tablosu ve nakit akış tablosu ile karşılaştırmalı sunulmuştur.

Bilanço Tarihinden Sonraki Olaylar

Bilanço tarihinden sonraki olaylar; kara ilişkin herhangi bir duyuru veya diğer seçilmiş finansal bilgilerin kamuya açıklanmasından sonra ortaya çıkmış olsalar bile, bilanço tarihi ile bilançonun yayımı için yetkilendirilme tarihi arasındaki tüm olayları kapsar.

Şirket, bilanço tarihinden sonraki düzeltme gerektiren olayların ortaya çıkması durumunda, mali tablolara alınan tutarları bu yeni duruma uygun şekilde düzeltir.

Karşılıklar, Şarta Bağlı Yükümlülükler ve Şarta Bağlı Varlıklar

Geçmiş olaylardan kaynaklanan mevcut bir yükümlülüğün bulunması, yükümlülüğün yerine getirilmesinin muhtemel olması ve söz konusu yükümlülük tutarının güvenilir bir şekilde tahmin edilebilir olması durumunda mali tablolarda karşılık ayrılır.

Karşılık olarak ayrılan tutar, yükümlülüğe ilişkin risk ve belirsizlikler göz önünde bulundurularak, bilanço tarihi itibariyle yükümlülüğün yerine getirilmesi için yapılacak harcamanın tahmin edilmesi yoluyla hesaplanır.

Karşılığın, mevcut yükümlülüğün karşılanması için gerekli tahmini nakit akımlarını kullanarak ölçülmesi durumunda söz konusu karşılığın defter değeri, ilgili nakit akımlarının bugünkü değerine eşittir.

Karşılığın ödenmesi için gerekli olan ekonomik faydanın bir kısmı ya da tamamının üçüncü taraflarca karşılanmasının beklendiği durumlarda, tahsil edilecek tutar, ilgili tutarın tahsil edilmesinin hemen hemen kesin olması ve güvenilir bir şekilde ölçülmesi halinde varlık olarak muhasebeleştirilir.

Muhasebe Politikaları, Muhasebe Tahminlerinde Değişiklik ve Hatalar

Muhasebe politikalarında yapılan önemli değişiklikler ve tespit edilen önemli muhasebe hataları geriye dönük olarak uygulanır ve önceki dönem mali tabloları yeniden düzenlenir. Muhasebe tahminlerindeki değişiklikler, yalnızca bir döneme ilişkin ise, değişikliğin yapıldığı cari dönemde, gelecek dönemlere ilişkin ise, hem değişikliğin yapıldığı dönemde hem de gelecek dönemde, ileriye yönelik olarak uygulanır.

Corpus Sigorta Anonim Şirketi

**31 Aralık 2019 Tarihi İtibariyle
Finansal Tablolara İlişkin Dipnotlar (devamı)
(Tüm tutarlar Türk Lirası (TL) olarak gösterilmiştir)**

2. Önemli muhasebe politikalarının özeti (devamı)

2.1 Hazırlık Esasları (devamı)

2.1.1 Finansal tabloların düzenlenmesinde kullanılan temeller ve kullanılan özel muhasebe politikalarıyla ilgili bilgiler (devamı)

31 Aralık 2019 tarihi itibarıyla sona eren hesap dönemine ait konsolide olmayan finansal tabloların hazırlanmasında esas alınan muhasebe politikaları aşağıda özetlenen 1 Ocak 2019 tarihi itibarıyla geçerli yeni ve değiştirilmiş TFRS standartları ve TFRYK yorumları dışında önceki yılda kullanılanlar ile tutarlı olarak uygulanmıştır. Bu standartların ve yorumların Şirket'in mali durumu ve performansı üzerindeki etkileri ilgili paragraflarda açıklanmıştır.

i) 1 Ocak 2019 tarihinden itibaren geçerli olan yeni standart, değişiklik ve yorumlar

TFRS 16 Kiralama İşlemleri

KGK Nisan 2018'de TFRS 16 "Kiralama İşlemleri" standardını yayınlamıştır. Yeni standart, faaliyet kiralaması ve finansal kiralama ayrımını ortadan kaldırarak kiracı durumundaki şirketler için birçok kiralamanın tek bir model altında bilançoya alınmasını gerektirmektedir. Kiralayan durumundaki şirketler için muhasebeleştirme büyük ölçüde değişmemiş olup faaliyet kiralaması ile finansal kiralama arasındaki fark devam etmektedir. TFRS 16, TMS 17 ve TMS 17 ile ilgili Yorumların yerine geçecek olup 1 Ocak 2019 ve sonrasında başlayan yıllık hesap dönemleri için geçerlidir.

Kiracılar, bu standardı kısa vadeli kiralamalara (kira süresi 12 ay ve daha kısa olan kiralamalar) veya dayanak varlığın düşük değerli olduğu kiralamalara (örneğin kişisel bilgisayarlar, bazı ofis ekipmanları, vb.) uygulamama istisnasına sahiptir. Kiralamanın fiilen başladığı tarihte kiracı, kira yükümlülüğünü o tarihte ödenmemiş olan kira ödemelerinin bugünkü değeri üzerinden ölçer (kiralama yükümlülüğü) ve aynı tarih itibarıyla ilgili kullanım hakkı varlığını da kayıtlarına alarak kira süresi boyunca amortismanına tabi tutar. Kira ödemeleri, kiralamadaki zımî faiz oranının kolaylıkla belirlenebilmesi durumunda, bu oran kullanılarak iskonto edilir. Kiracı, bu oranın kolaylıkla belirlenememesi durumunda, kiracının alternatif borçlanma faiz oranını kullanır. Kiracı, kiralama yükümlülüğü üzerindeki faiz gideri ile kullanım hakkı varlığının amortisman giderini ayrı olarak kaydetmelidir.

Kiracının, belirli olayların gerçekleşmesi halinde kiralama yükümlülüğünü yeniden ölçmesi söz konusudur (örneğin kiralama süresindeki değişiklikler, ileriye dönük kira ödemelerinin belirli bir endeks veya orandaki değişimler nedeniyle değişikliğe uğraması, vb.). Bu durumda kiracı, kiralama yükümlülüğünün yeniden ölçüm etkisini kullanım hakkı varlığı üzerinde bir düzeltme olarak kaydeder.

TFRS 16'ya geçiş:

Şirket, geçiş tarihi itibarıyla kiralama süresi 12 ay veya daha kısa bir süre içinde bitecek kiralamalar ve düşük değerli kiralamalar için tanınan kolaylaştırıcı uygulamalardan faydalanmıştır. Şirket'in ofis ekipman kiralamaları (kişisel bilgisayarlar, fotokopi makineleri gibi) düşük değerli kiralama olarak değerlendirilmiştir.

Standard, 1 Ocak 2019 ve sonrasında başlayan yıllık hesap dönemleri için uygulanmaktadır. Söz konusu standardın Şirket'in finansal durumu ve performansı üzerindeki etkileri Not 2.1.2'de açıklanmıştır.

**31 Aralık 2019 Tarihi İtibariyle
Finansal Tablolara İlişkin Dipnotlar (devamı)
(Tüm tutarlar Türk Lirası (TL) olarak gösterilmiştir)**

2. Önemli muhasebe politikalarının özeti (devamı)

2.1 Hazırlık Esasları (devamı)

2.1.1 Finansal tabloların düzenlenmesinde kullanılan temeller ve kullanılan özel muhasebe politikalarıyla ilgili bilgiler (devamı)

TMS 28 “İştiraklerdeki ve İş Ortaklıklarındaki Yatırımlar”da yapılan değişiklikler

KGK Aralık 2017’de, TMS 28 İştiraklerdeki ve İş Ortaklıklarındaki Yatırımlar standardında değişikliklerini yayınlamıştır. Söz konusu değişiklikler, iştirak veya iş ortaklığındaki net yatırımın bir parçasını oluşturan iştirak veya iş ortaklığındaki uzun vadeli yatırımlar için TFRS 9 Finanslar Araçları uygulayan işletmeler için açıklık getirmektedir. TFRS 9 Finansal Araçlar, TMS 28 İştiraklerdeki ve İş Ortaklıklarındaki Yatırımlar uyarınca muhasebeleştirilen iştiraklerdeki ve iş ortaklıklarındaki yatırımları kapsamamaktadır. Söz konusu değişiklikle KGK, TFRS 9’un sadece şirketin özkaynak yöntemi kullanarak muhasebeleştirdiği yatırımları kapsam dışında bıraktığına açıklık getirmektedir. İşletme, TFRS 9’u, özkaynak yöntemine göre muhasebeleştirmedeği ve özü itibari ile ilgili iştirak ve iş ortaklıklarındaki net yatırımın bir parçasını oluşturan uzun vadeli yatırımlar dahil olmak üzere iştirak ve iş ortaklıklarındaki diğer yatırımlara uygulanmaktadır. Değişiklik, 1 Ocak 2019 ve sonrasında başlayan yıllık hesap dönemleri için uygulanmaktadır. Söz konusu değişikliğin Şirket’in finansal durumu veya performansı üzerinde önemli bir etkisi olmamıştır.

TFRYK 23 Gelir Vergisi Uygulamalarına İlişkin Belirsizlikler

Yorum, gelir vergisi muameleleri konusunda belirsizlikler olması durumunda, “TMS 12 Gelir Vergileri”nde yer alan muhasebeleştirme ve ölçüm gereksinimlerinin nasıl uygulanacağına açıklık getirmektedir. Gelir vergisi muameleleri konusunda belirsizlik olması durumunda, yorum:

- (a) işletmenin belirsiz vergi muamelelerini ayrı olarak değerlendirip değerlendirmedeğini;
- (b) işletmenin vergi muamelelerinin vergi otoriteleri tarafından incelenmesi konusunda yapmış olduğu varsayımları;
- (c) işletmenin vergilendirilebilir karını (vergi zararını), vergi matrahını, kullanılmamış vergi zararlarını, kullanılmamış vergi indirimlerini ve vergi oranlarını nasıl belirlediğini; ve
- (d) işletmenin bilgi ve koşullardaki değişiklikleri nasıl değerlendirdiğini ele almaktadır.

Yorum, 1 Ocak 2019 ve sonrasında başlayan yıllık hesap dönemleri için uygulanmaktadır. Söz konusu yorumun Şirket’in finansal durumu veya performansı üzerinde bir etkisi olmamıştır.

Yıllık İyileştirmeler - 2015–2017 Dönemi

KGK Ocak 2019’da aşağıda belirtilen standartları değiştirerek, TFRS Standartları’nın 2015-2017 dönemine ilişkin Yıllık İyileştirmelerini yayınlamıştır:

- *TFRS 3 İşletme Birleşmeleri ve TFRS 11 Müşterek Anlaşmalar* — TFRS 3’teki değişiklikler bir şirketin müşterek faaliyet olarak muhasebeleştirdiği işletmenin kontrolünü elde etmesi sonucu, ilgili işletmede kontrol öncesi sahip olduğu paylarını yeniden ölçmesi gerektiğine açıklık getirmektedir. TFRS 11’deki değişiklikler bir şirketin müşterek faaliyet olarak muhasebeleştirdiği işletmenin kontrolünü elde etmesi sonucu, ilgili işletmede kontrol öncesi sahip olduğu paylarını yeniden ölçmesine gerek olmadığına açıklık getirmektedir.
- *TMS 12 Gelir Vergileri* — Değişiklikler, temettülere (kar dağıtım) ilişkin tüm gelir vergisi etkilerinin, vergilerin nasıl doğduğuna bakılmaksızın kar veya zararda muhasebeleştirilmesi gerektiği konusuna açıklık getirmektedir.
- *TMS 23 Borçlanma Maliyetleri* — Değişiklikler, ilgili varlığın amaçlanan kullanıma veya satışa hazır duruma geldikten sonra ödenmemiş özel borçlanmaların bulunması durumunda, şirketin genel borçlanmaları için aktifleştirme oranı hesaplanırken söz konusu özel borçlanmaların genel borçlanmadan elde edilen fonların bir parçası haline geldiği konusunda açıklık getirmektedir.

Değişiklikler, 1 Ocak 2019 ve sonrasında başlayan yıllık hesap dönemleri için uygulanmaktadır. Söz konusu değişikliklerin Şirket’in finansal durumu veya performansı üzerinde bir etkisi olmamıştır.

Corpus Sigorta Anonim Şirketi

**31 Aralık 2019 Tarihi İtibariyle
Finansal Tablolara İlişkin Dipnotlar (devamı)
(Tüm tutarlar Türk Lirası (TL) olarak gösterilmiştir)**

2. Önemli muhasebe politikalarının özeti (devamı)

2.1 Hazırlık Esasları (devamı)

2.1.1 Finansal tabloların düzenlenmesinde kullanılan temeller ve kullanılan özel muhasebe politikalarıyla ilgili bilgiler (devamı)

Planda Yapılan Değişiklik, Küçülme veya Yerine Getirme (TMS 19 Değişiklikler)

KGK Ocak 2019'de TMS 19 Değişiklikler "Planda Yapılan Değişiklik, Küçülme veya Yerine Getirme"yi yayınlamıştır. Değişiklik; planda yapılan değişiklik, küçülme veya yerine getirme gerçekleştirildikten sonra yıllık hesap döneminin kalan kısmı için tespit edilen hizmet maliyetinin ve net faiz maliyetinin güncel aktüeryal varsayımları kullanarak hesaplanmasını gerektirmektedir.

Değişiklik, 1 Ocak 2019 ve sonrasında başlayan yıllık hesap dönemleri için uygulanmaktadır. Söz konusu değişikliğin Şirket'in finansal durumu veya performansı üzerinde bir etkisi olmamıştır.

Negatif Tazminli Erken Ödeme Özellikleri (TFRS 9 Değişiklik)

Bazı erken ödenebilir finansal varlıkların işletme tarafından itfa edilmiş maliyetinden ölçülebilmeleri için TFRS 9 Finansal Araçlar'da ufak değişiklikler yayınlamıştır. TFRS 9'u uygulayan işletme, erken ödenebilir finansal varlığı, gerçeğe uygun değer değişimi kar veya zarara yansıtılan varlık olarak ölçmektedir. Değişikliklerin uygulanması ile belirli koşulların sağlanması durumunda, işletmeler negatif tazminli erken ödenebilir finansal varlıkları itfa edilmiş maliyetinden ölçebilmektedirler. Değişiklik, 1 Ocak 2019 ve sonrasında başlayan yıllık hesap dönemleri için uygulanmaktadır. Söz konusu değişikliğin Şirket'in genel olarak bilanço ve özkaynak üzerinde bir etkisi olmamıştır.

ii) Yayınlanan ama yürürlüğe girmemiş ve erken uygulamaya konulmayan standartlar

Finansal tabloların onaylanma tarihi itibarıyla yayımlanmış fakat cari raporlama dönemi için henüz yürürlüğe girmemiş ve Şirket tarafından erken uygulanmaya başlanmamış yeni standartlar, yorumlar ve değişiklikler aşağıdaki gibidir. Şirket aksi belirtilmedikçe yeni standart ve yorumların yürürlüğe girmesinden sonra konsolide olmayan finansal tablolarını ve dipnotlarını etkileyecek gerekli değişiklikleri yapacaktır.

TFRS 10 ve TMS 28: Yatırımcı İşletmenin İştirak veya İş Ortaklığına Yaptığı Varlık Satışları veya Katkıları - Değişiklik

KGK, özkaynak yöntemi ile ilgili devam eden araştırma projesi çıktılarına bağlı olarak değiştirilmek üzere, Aralık 2017'de TFRS 10 ve TMS 28'de yapılan söz konusu değişikliklerin geçerlilik tarihini süresiz olarak ertelemiştir. Ancak, erken uygulamaya halen izin vermektedir. Şirket söz konusu değişikliklerin etkilerini, bahsi geçen standartlar nihai halini aldıktan sonra değerlendirecektir.

TFRS 17 – Yeni Sigorta Sözleşmeleri Standardı

KGK Şubat 2019'da, sigorta sözleşmeleri için muhasebeleştirme ve ölçüm, sunum ve açıklamayı kapsayan kapsamlı yeni bir muhasebe standardı olan TFRS 17'yi yayınlamıştır. TFRS 17 hem sigorta sözleşmelerinden doğan yükümlülüklerin güncel bilanço değerleri ile ölçümünü hem de karın hizmetlerin sağlandığı dönem boyunca muhasebeleştirmesini sağlayan bir model getirmektedir. Gelecekteki nakit akış tahminlerinde ve risk düzeltmesinde meydana gelen bazı değişiklikler de hizmetlerin sağlandığı dönem boyunca muhasebeleştirilmektedir. İşletmeler, iskonto oranlarındaki değişikliklerin etkilerini kar veya zarar ya da diğer kapsamlı gelirden muhasebeleştirmeyi tercih edebilirler. Standart, katılım özelliklerine sahip sigorta sözleşmelerinin ölçüm ve sunumu için özel yönlendirme içermektedir. TFRS 17, 1 Ocak 2021 veya sonrasında başlayan yıllık hesap dönemlerinde yürürlüğe girecek olup bu tarihte veya öncesinde TFRS 9 Finansal Araçlar ve TFRS 15 Müşteri Sözleşmelerinden Hasılat'ı uygulayan işletmeler için erken uygulamaya izin verilmektedir. Standartın Şirket'in finansal durumu ve performansı üzerindeki etkileri değerlendirilmektedir.

Corpus Sigorta Anonim Şirketi

**31 Aralık 2019 Tarihi İtibariyle
Finansal Tablolara İlişkin Dipnotlar (devamı)
(Tüm tutarlar Türk Lirası (TL) olarak gösterilmiştir)**

2. Önemli muhasebe politikalarının özeti (devamı)

2.1 Hazırlık Esasları (devamı)

2.1.1 Finansal tabloların düzenlenmesinde kullanılan temeller ve kullanılan özel muhasebe politikalarıyla ilgili bilgiler (devamı)

İşletmenin tanımlanması (TFRS 3 Değişiklikleri)

KGK Mayıs 2019'da TFRS 3 'İşletme Birleşmeleri'inde yer alan işletme tanımına ilişkin değişiklikler yayımlamıştır. Bu değişikliğin amacı, bir işletmenin işletme birleşimi olarak mı yoksa bir varlık edinimi olarak mı muhasebeleştirileceğini belirlemeye yardımcı olmaktadır.

Değişiklikler aşağıdaki gibidir:

- İşletme için minimum gereksinimlerin netleştirilmesi;
- Piyasa katılımcılarının eksik unsurları tamamlaması konusundaki değerlendirmenin ortadan kaldırılması;
- İşletmelerin edinme sürecin önemli olup olmadığını değerlendirmesine yardımcı uygulama rehberi eklenmesi;
- İşletmenin ve çıktılarının tanımlarını sınırlandırmak; ve
- İsteğe bağlı bir gerçeğe uygun değer konsantrasyon testi yayımlamak.

Değişiklik, 1 Ocak 2020 ve sonrasında başlayan yıllık hesap dönemleri için uygulanacaktır. Erken uygulamaya izin verilmektedir. Değişiklik Şirket için geçerli değildir ve Şirket'in finansal durumu veya performansı üzerinde etkisi olmayacaktır.

Önemliliğin Tanımı (UMS 1 ve UMS 8 Değişiklikleri)

Haziran 2019'da KGK, "TMS 1 Finansal Tabloların Sunumu" ve "TMS 8 Muhasebe Politikaları, Muhasebe Tahminlerinde Değişiklikler ve Hatalar" standartlarında değişiklikler yapmıştır. Bu değişikliklerin amacı, "önemlilik" tanımını standartlar arasında uyumlu hale getirmek ve tanımın belirli kısımlarını açıklığa kavuşturmadır. Yeni tanıma göre, bilginin saklanması, hatalı olması veya verilmemesi durumunda finansal tabloların birincil kullanıcıların bu tablolara dayanarak verdikleri kararları etkileyebileceği varsayılabilirse, bilgi önemlidir. Değişiklikler, bilginin önemliliğinin niteliğine, büyüklüğüne veya her ikisine bağlı olacağını açıklamaktadır. Şirketler bilginin tek başına veya başka bilgiler ile birlikte kullanıldığında finansal tablolar üzerinde ki etkisinin önemliliği değerlendirmek ile yükümlüdür.

Değişiklik, 1 Ocak 2020 ve sonrasında başlayan yıllık hesap dönemleri için uygulanacaktır. Erken uygulamaya izin verilmektedir. Şirket, değişikliğin finansal durumu ve performansı üzerine etkilerini değerlendirmektedir.

TFRS 9, TMS 39 ve TFRS 7'deki Değişiklikler-Gösterge Faiz Oranı Reformu

1 Ocak 2020 tarihinde veya bu tarihten sonra başlayan yıllık raporlama dönemlerinde geçerli olmak üzere TFRS 9 ve TMS 39'da gösterge faiz oranı reformu ile ilgili olarak dört temel konuda kolaylaştırıcı uygulamalar sağlanmıştır. Bu uygulamalar riskten korunma muhasebesi ile ilgili olup, özetle;

- İşlemlerin gerçekleşme ihtimalinin yüksek olmasına ilişkin hüküm,
- İleriye yönelik değerlendirmeler,
- Geriye dönük değerlendirmeler ve
- Ayrı olarak tanımlanabilir risk bileşenleridir.

TFRS 9 ve TMS 39'da yapılan değişikliğe ilişkin uygulanan istisnaların, TFRS 7'deki düzenleme uyarınca finansal tablolarda açıklanması amaçlanmaktadır. Şirket, değişikliğin finansal durumu ve performansı üzerine etkilerini değerlendirmektedir.

Corpus Sigorta Anonim Şirketi

**31 Aralık 2019 Tarihi İtibariyle
Finansal Tablolara İlişkin Dipnotlar (devamı)
(Tüm tutarlar Türk Lirası (TL) olarak gösterilmiştir)**

2. Önemli muhasebe politikalarının özeti (devamı)

2.1 Hazırlık Esasları (devamı)

2.1.1 Finansal tabloların düzenlenmesinde kullanılan temeller ve kullanılan özel muhasebe politikalarıyla ilgili bilgiler (devamı)

iii) Uluslararası Muhasebe Standartları Kurumu (UMSK) tarafından yayınlanmış fakat KGK tarafından yayınlanmamış yeni ve düzeltilmiş standartlar ve yorumlar

UMS 1'deki değişiklikler – Yükümlülüklerin kısa ve uzun vade olarak sınıflandırılması

23 Ocak 2020'de UMSK, "UMS 1 Finansal Tabloların Sunumu" standardında değişiklikler yapmıştır. 1 Ocak 2022 tarihinde veya bu tarihten sonra başlayan yıllık raporlama dönemlerinde geçerli olmak üzere yapılan bu değişiklikler yükümlülüklerin uzun ve kısa vade sınıflandırılmasına ilişkin kriterlere açıklamalar getirmektedir. Yapılan değişiklikler UMS 8 "Muhasebe Politikaları, Muhasebe Tahminlerinde Değişiklikler ve Hatalar" e göre geriye dönük olarak uygulanmalıdır. Erken uygulamaya izin verilmektedir. Söz konusu Şirket'in finansal durumu ve performansı üzerindeki etkileri değerlendirilmektedir.

2.1.2 Cari Dönemde Muhasebe Politikalarında Yapılan Değişiklikler

Şirket, 1 Ocak 2019 tarihinden itibaren geçerli olan yeni standart, değişiklik ve yorumlardan, "TFRS 16 Kiralamalar" standardının ilk kez uygulanmasından kaynaklanan muhasebe politikası değişikliklerini, ilgili standardın geçiş hükümlerine uygun olarak uygulamıştır.

TFRS 16 "Kiralamalar" Standardı

Şirket, bir sözleşmenin başlangıcında, sözleşmenin kiralama niteliği taşıyıp taşımadığını ya da kiralama işlemi içerip içermediğini değerlendirir. Sözleşmenin, bir bedel karşılığında tanımlanan varlığın kullanımını kontrol etme hakkını belirli bir süre için devretmesi durumunda, bu sözleşme kiralama niteliği taşımaktadır ya da bir kiralama işlemi içermektedir. Şirket, kiralamanın fiilen başladığı tarihte finansal tablolarına bir kullanım hakkı varlığı ve bir kira yükümlülüğü yansıtır.

Kullanım hakkı varlığı: Kullanım hakkı varlığı ilk olarak maliyet yöntemiyle muhasebeleştirilir ve aşağıdakileri içerir:

- Kira yükümlülüğünün ilk ölçüm tutarı,
- Kiralamanın fiilen başladığı tarihte veya öncesinde yapılan tüm kira ödemelerinden alınan tüm kiralama teşviklerinin düşülmesiyle elde edilen tutar,
- Şirket tarafından katlanılan tüm başlangıçtaki doğrudan maliyetler

Şirket maliyet yöntemini uygularken, kullanım hakkı varlığını:

- birikmiş amortisman ve birikmiş değer düşüklüğü zararları düşülmüş ve
- kira yükümlülüğünün yeniden ölçümüne göre düzeltilmiş maliyeti üzerinden ölçer.

Şirket, kullanım hakkı varlığını amortisman tabii tutarken TMS 16 Maddi Duran Varlıklar standardında yer alan amortisman hükümlerini uygular.

Kira yükümlülüğü: Kiralamanın fiilen başladığı tarihte, Şirket kira yükümlülüğünü o tarihte ödenmemiş olan kira ödemelerinin bugünkü değeri üzerinden ölçer. Kira ödemeleri, bu oranın kolaylıkla belirlenebilmesi durumunda, kiralamadaki zımnî faiz oranı kullanılarak iskonto edilir. Bu oranın kolaylıkla belirlenememesi durumunda, Şirket'in alternatif borçlanma faiz oranını kullanır. Kiralamanın fiilen başladığı tarihte, kira yükümlülüğünün ölçümüne dâhil olan kira ödemeleri, dayanak varlığın kiralama süresi boyunca kullanım hakkı için yapılacak ve kiralamanın fiilen başladığı tarihte ödenmemiş olan ödemelerden oluşur. Kiralamanın fiilen başladığı tarihten sonra Şirket, kira yükümlülüğünü aşağıdaki şekilde ölçer:

Corpus Sigorta Anonim Şirketi

31 Aralık 2019 Tarihi İtibariyle
Finansal Tablolara İlişkin Dipnotlar (devamı)
(Tüm tutarlar Türk Lirası (TL) olarak gösterilmiştir)

2. Önemli muhasebe politikalarının özeti (devamı)

2.1.2 Cari Dönemde Muhasebe Politikalarında Yapılan Değişiklikler (devamı)

- a) Defter değerini, kira yükümlülüğündeki faizi yansıtacak şekilde artırır.
- b) Defter değerini, yapılmış olan kira ödemelerini yansıtacak şekilde azaltır ve
- c) Defter değerini yeniden değerlendirmeleri ve yeniden yapılandırmaları yansıtacak şekilde ya da revize edilmiş özü itibarıyla sabit olan kira ödemelerini yansıtacak şekilde yeniden ölçer.
- Kiralama süresindeki her bir döneme ait kira yükümlülüğüne ilişkin faiz, kira yükümlülüğünün kalan bakiyesine sabit bir dönemsel faiz oranı uygulanarak bulunan tutardır.

TFRS 16 Kiralamalar standardına ilk geçiş

“TFRS 16 Kiralamalar” Standardı 1 Ocak 2019 tarihinden sonra başlayan hesap dönemlerinde uygulanmak üzere 16 Nisan 2018 tarihli ve 29826 sayılı Resmi Gazete’de yayımlanmıştır. Şirket, TMS 17 “Kiralama İşlemleri” nin yerini alan TFRS 16 “Kiralamalar” standardını ilk uygulama tarihi olan 1 Ocak 2019 tarihi itibarıyla uygulamıştır.

İlk uygulama sırasında, Şirket daha önce TMS 17’ye uygun olarak operasyonel kiralama olarak sınıflandırılan kiralamalarına ilişkin kiralama yükümlülüğü kaydetmiştir. Bu yükümlülükler kalan kira ödemelerinin 1 Ocak 2019 tarihi itibarıyla Şirket’in ortalama borçlanma faiz oranları kullanılarak iskonto edilmiş bugünkü değerinden ölçülmüştür.

31 Aralık 2019 tarihi itibarıyla, muhasebeleştirilen varlık kullanım hakkına ilişkin varlık bazında detaylar aşağıdaki gibidir:

	31 Aralık 2019	31 Aralık 2018
Gayrimenkuller	1.168.479	-
Motorlu Taşıtlar	243.679	-
Kiralama Yoluyla Edinilmiş Maddi Varlıklar	1.412.158	-

31 Aralık 2019 tarihi itibarıyla, muhasebeleştirilen varlık kullanım hakkına ilişkin amortisman tutarlarına ilişkin detaylar aşağıdaki gibidir:

	31 Aralık 2019	31 Aralık 2018
Gayrimenkuller	(554.838)	-
Motorlu Taşıtlar	(97.549)	-
Kiralama Yoluyla Edinilmiş Maddi Varlıklar	(652.387)	-

2.1.3 Finansal tabloların anlaşılması için uygun olan diğer muhasebe politikaları

2.1 ila 2.24 dipnotunda tüm muhasebe politikalarına yer verilmiştir.

2.1.4 Kullanılan para birimi

Şirket’in mali tabloları faaliyette buldukları temel ekonomik çevrede geçerli olan para birimi (fonksiyonel para birimi) ile sunulmuştur. Şirket’in geçerli para birimi olan ve mali tablolar için sunum birimi olan TL cinsinden ifade edilmiştir.

2.1.5 Finansal tabloda sunulan tutarların yuvarlanma derecesi

Finansal Tablolarda ve ilgili dipnotlarda aksi belirtilmedikçe tüm tutarlar, tam sayı TL olarak gösterilmiştir.

Corpus Sigorta Anonim Şirketi

**31 Aralık 2019 Tarihi İtibariyle
Finansal Tablolara İlişkin Dipnotlar (devamı)
(Tüm tutarlar Türk Lirası (TL) olarak gösterilmiştir)**

2. Önemli muhasebe politikalarının özeti (devamı)

2.1.6 Finansal tabloların düzenlenmesinde kullanılan ölçüm temeli (veya temelleri)

Finansal tablolar, aşağıda yer alan 2.4 ila 2.24 no'lu dipnotlarda açıklanan muhasebe politikaları ve değerlendirme esaslarına göre hazırlanmıştır.

2.1.7 Muhasebe Politikaları, Muhasebe Tahminlerinde Değişiklikler ve Hatalar

Şirket, 1 Ocak 2008 tarihinden itibaren faaliyetlerini, 14 Temmuz 2007 tarihinde yayımlanan ve 1 Ocak 2008 tarihinde yürürlüğe giren "Sigorta ve Reasürans Şirketleri ile Emeklilik Şirketlerinin Finansal Raporlamaları Hakkında Yönetmelik" doğrultusunda, söz konusu yönetmelik ve 2 Kasım 2011 tarihli Resmi Gazete'de yayınlan Kanun Hükmünde Kararname uyarınca kurulan Kamu Gözetimi, Muhasebe ve Denetim Standartları Kurumu ("KGK") tarafından açıklanan Türkiye Muhasebe Standartları ("TMS") ve Türkiye Finansal Raporlama Standartları ("TFRS") ile Hazine ve Maliye Bakanlığı tarafından muhasebe ve finansal raporlama esaslarına ilişkin yayımlanan diğer yönetmelik, açıklama ve genelgeler çerçevesinde muhasebeleştirilmektedir.

2.2 Konsolidasyon

Ekli finansal tablolar yalnızca Corpus Sigorta Anonim Şirketi hakkındaki mali bilgileri içermektedir.

2.3 Bölüm Raporlaması

Şirket 31 Aralık 2019 ve 2018 tarihleri itibariyle Türkiye'de ve sadece tek bir raporlanabilir bölüm olarak takip edilen hayat dışı sigortacılık alanında faaliyetlerini sürdürmektedir. Şirket tek bir faaliyet alanı ve tek bir coğrafyada olduğu için "TFRS-8 Faaliyet Bölümleri" standardı kapsamında bölüm raporlaması yapmamaktadır.

2.4 Yabancı Para Karşılıkları

Şirket'in finansal tabloları faaliyette bulunduğu temel ekonomik çevrede geçerli olan para birimi (fonksiyonel para birimi) olan TL cinsinden ifade edilmiştir.

Finansal tablolarının hazırlanması sırasında yabancı para cinsinden gerçekleşen işlemler, işlem tarihindeki kurlar esas alınmak suretiyle fonksiyonel para birimine çevrilir. Bilançoda yer alan yabancı para cinsinden varlıklar ve yükümlülükler, bilanço tarihindeki T.C. Merkez Bankası döviz alış kuru kullanılarak Türk Lirası'na çevrilmiştir. Bu işlemlerden doğan kur farkı gelir ve giderleri gelir tablosuna dahil edilmektedir.

Parasal varlıklardan satılmaya hazır olarak sınıflandırılmış yabancı para cinsinden finansal varlıkların iskonto edilmiş değerleri üzerinde oluşan kur farkları gelir tablosuna, bu varlıkların gerçeğe uygun değerindeki diğer tüm değişiklikler ve bunlar üzerinde oluşan kur farkları özsermaye içerisinde ilgili hesaplara yansıtılır.

Parasal olmayan finansal varlık ve yükümlülüklerden kaynaklanan kur çevrim farkları ise gerçeğe uygun değer değişikliğinin bir parçası olarak kabul edilir ve söz konusu farklar diğer gerçeğe uygun değer değişikliklerinin takip edildiği hesaplarda yansıtılır. Tarihi maliyet cinsinden ölçülen yabancı para birimindeki parasal olmayan kalemler yeniden çevrilmeye tabi tutulmazlar.

Corpus Sigorta Anonim Şirketi

31 Aralık 2019 Tarihi İtibariyle Finansal Tablolara İlişkin Dipnotlar (devamı) (Tüm tutarlar Türk Lirası (TL) olarak gösterilmiştir)

2. Önemli muhasebe politikalarının özeti (devamı)

2.5 Maddi Duran Varlıklar

Arsa ve binalar dışındaki maddi duran varlıklar, maliyetlerden birikmiş amortisman düşülerek finansal tablolara yansıtılmıştır. Amortisman, maddi duran varlıkların faydalı ömürleri esas alınarak doğrusal amortisman yöntemi kullanılarak ayrılmaktadır. Maddi duran varlıkların faydalı ömürleri esas alınarak tahmin edilen amortisman dönemleri, aşağıda belirtilmiştir:

	<u>Ekonomik Ömrü</u>
Demirbaşlar ve tesisatlar	4 - 15 yıl
Özel Maliyetler	5 yıl
Motorlu taşıtlar	5 yıl

Maddi duran varlıkların elden çıkarılması ya da bir maddi duran varlığın hizmetten alınması sonucu oluşan kazanç veya kayıp, satış hasılatı ile varlığın defter değeri arasındaki fark olarak belirlenir ve gelir tablosuna dahil edilir.

Arsa ve binalar haricindeki maddi duran varlıklarda değer düşüklüğü olduğuna işaret eden koşulların mevcut olması halinde, olası bir değer düşüklüğünün tespiti amacıyla inceleme yapılır ve bu inceleme sonunda maddi varlığın kayıtlı değeri, geri kazanılabilir değerinden fazla ise, karşılık ayrılmak suretiyle kayıtlı değeri geri kazanılabilir değerine indirilir (6 no'lu dipnot).

2.6 Yatırım Amaçlı Gayrimenkuller

Faaliyetlerde kullanılmak veya idari maksatlarla veya işlerin normal seyri esnasında satılmak yerine, kira elde etmek veya değer kazanımı amacıyla veya her ikisi için elde tuttuğu arazi ve binalar yatırım amaçlı gayrimenkuller olarak sınıflandırılır. TMS "40 - Yatırım Amaçlı Gayrimenkuller" standardı, başlangıç muhasebeleştirilmesi sonrasında yatırım amaçlı gayrimenkullerin değerlemesinde, bilanço tarihi itibariyle piyasa koşullarını yansıtan gerçeğe uygun değer veya maliyet değeri ile değerlendirme konusunda şirketlere seçimlik hak tanımıştır.

Yatırım amaçlı gayrimenkullerin kayıtlardan çıkarılması, elden çıkarılmalarıyla, ya da bir yatırım amaçlı gayrimenkulün kullanımdan çekilmesiyle ve bunun elden çıkarılmasından ileriye dönük hiçbir ekonomik fayda beklenmiyorsa gerçekleşir. Yatırım amaçlı gayrimenkullerin elden çıkarılması sonucu oluşan kar veya zararı elden çıkarma işleminin gerçekleştiği dönemde gelir tablosuna yansıtılır (7 no'lu dipnot).

2.7 Maddi Olmayan Duran Varlıklar

Maddi olmayan duran varlıklar iktisap edilmiş bilgi sistemleri, imtiyaz haklarını ve bilgisayar yazılımlarını içermektedir. Maddi olmayan duran varlıklar, elde etme maliyeti üzerinden kaydedilir ve elde edildikleri tarihten sonra tahmini faydalı ömürleri üzerinden doğrusal amortisman yöntemi ile amortisman tabi tutulur. Değer düşüklüğünün olması durumunda maddi olmayan duran varlıkların kayıtlı değeri, geri kazanılabilir değerine getirilir. Maddi olmayan duran varlıkların itfa süreleri 3 ila 10 yıldır (8 no'lu dipnot).

Corpus Sigorta Anonim Şirketi

31 Aralık 2019 Tarihi İtibariyle Finansal Tablolara İlişkin Dipnotlar (devamı) (Tüm tutarlar Türk Lirası (TL) olarak gösterilmiştir)

2. Önemli muhasebe politikalarının özeti (devamı)

2.8 Finansal Varlıklar

Şirketin finansal varlıkları sadece “krediler ve alacaklar (Esas faaliyetlerden alacaklar)”dan oluşmaktadır. Esas faaliyetlerden alacaklar, sigorta sözleşmelerinden kaynaklanan alacaklar olup finansal tablolarda finansal varlık olarak sınıflandırılmıştır.

Krediler ve alacaklar (Esas faaliyetlerden alacaklar)

Kredi ve alacaklar, borçluya para veya hizmet sağlama yoluyla yaratılan finansal varlıklardır. Söz konusu alacaklar ilk olarak makul değerleri üzerinden kayda alınır ve izleyen dönemlerde iskonto edilmiş değerleri üzerinden muhasebeleştirilir. Sabit ve belirlenebilir ödemeleri olan, aktif bir piyasada işlem görmeyen ticari ve diğer alacaklar ve krediler bu kategoride sınıflandırılır. Sigortacılık faaliyetinden kaynaklanan alacaklar da bu grupta sınıflanmıştır. Şirket, esas faaliyetlerinden alacakları ilk olarak elde etme maliyeti üzerinden kayda almakta ve kayıtlı değerleri ile izlemektedir. Bu alacakların teminatı olarak alınan varlıklarla ilgili olarak ödenen harçlar ve benzeri diğer masraflar işlem maliyetinin bir parçası olarak kabul edilmemekte ve gider hesaplarına yansıtılmaktadır.

Vadesi gelmiş sigortacılık faaliyetlerinden alacakların tahsil edilemeyeceğine dair somut bir gösterge varsa “Sigortacılık Faaliyetlerinden Alacaklar Karşılığı” ayrılmaktadır. Ayrıca Vergi Usul Kanunu'nun 323'üncü maddesine uygun olarak Şirket, yukarıda belirtilen “Sigortacılık Faaliyetlerinden Alacaklar” karşılığının içinde bulunmayan şüpheli alacaklar için alacağın değerini ve niteliğini göz önünde bulundurarak idari ve kanuni takipteki alacaklar karşılığı ayrılmaktadır. Söz konusu karşılık bilançoda “Esas Faaliyetlerden Kaynaklanan Şüpheli Alacaklar” altında sınıflandırılmıştır.

Hazine ve Maliye Bakanlığı'nın 20 Eylül 2010 ve 14 Ocak 2011 tarihli ve 2010/16 ve 2011/1 sayılı genelgelerinde belirtilen esaslara göre rücu alacağına dayanak oluşturan hasarın ödeme tarihinden itibaren üzerinden 6 ay (sigorta şirketlerinden alacaklar) ve 4 ay (gerçek ve diğer tüzel kişilerden alacaklar) geçen rücu alacakları için de alacak karşılığı ayırmış, bu tutarlara ek olarak ise ilk defa 20 Eylül 2010 tarihli ve 2010/16 sayılı genelge ile aktiflere alınan şahıslardan mutabakata bağlanmamış rücu alacaklarının bahsedilen yöntemle karşılık ayrılmayan tutarları için ihtiyari ek alacak karşılığı ayrılmamıştır.

31 Aralık 2019 tarihi itibariyle şüpheli alacaklar için 1.293.108 TL karşılık ayrılmıştır (31 Aralık 2018 - 1.214.789 TL).

Ayrılan şüpheli alacak karşılıkları o yılın gelirinden düşülmektedir. Daha önce karşılık ayrılan şüpheli alacaklar tahsil edildiğinde ilgili karşılık hesabından düşülerek “Diğer Faaliyetlerden ve Olağandışı Faaliyetlerden Gelir ve Karlar ile Gider ve Zararlar” hesap grubu altındaki “karşılıklar” hesabına yansıtılmaktadır. Tahsili mümkün olmayan alacaklar bütün yasal işlemler tamamlandıktan sonra kayıtlardan silinmektedir.

Alacak ve Borç Reeskont Karşılığı

Alacaklar ve borçlar mali tablolarda kayıtlı değerleri ile yer almakta olup reeskonta tabi tutulmamıştır (31 Aralık 2018 - Reeskonta tabi tutulmamıştır).

Alacakların değer düşüklüğüne uğradığına ilişkin tarafsız göstergeler ayrıca değerlendirilmektedir. Alacakların değer düşüklüğüne ilişkin bilgiler Not 2.9'da açıklanmıştır.

İştirakler

Şirket'in iştiraki bulunmamaktadır.

**31 Aralık 2019 Tarihi İtibariyle
Finansal Tablolara İlişkin Dipnotlar (devamı)
(Tüm tutarlar Türk Lirası (TL) olarak gösterilmiştir)**

2. Önemli muhasebe politikalarının özeti (devamı)

2.9 Varlıklarda Değer Düşüklüğü

Finansal olmayan varlıklarda değer düşüklüğü

Varlıkların taşıdıkları değer üzerinden paraya çevrilemeyeceği durumlarda, varlıklarda değer düşüklüğü olup olmadığına bakılır. Varlıkların taşıdıkları değer, paraya çevrilebilecek tutarı aştığında değer düşüklüğü karşılık gideri gelir tablosunda yansıtılır. Paraya çevrilebilecek tutar, varlığın net satış fiyatı ve kullanım değerinden yüksek olanıdır. Kullanım değeri, bir varlığın kullanımından ve ekonomik ömrü sonunda satılmasından elde edilmesi öngörülen gelecekteki nakit akımlarının şimdiki değerini, net satış fiyatı ise, satış hasılatından satış maliyetleri düşüldükten sonra kalan tutarı yansıtmaktadır. Paraya çevrilebilecek tutar, belirlenebiliyorsa her bir kıymet için, belirlenemiyorsa kıymetin dahil olduğu nakit akımı sağlayan grup için tahmin edilir. Geçmiş yıllarda ayrılan değer düşüklüğü karşılığı artık geçerli değilse ya da daha düşük değerde bir karşılık ayrılması gerekiyorsa ilgili tutar kadar geri çekilir ve bu tutar gelir tablosuna yansıtılır.

Finansal varlıklarda değer düşüklüğü

Gerçeğe uygun değer farkı kâr veya zarara yansıtılan finansal varlıklar dışındaki finansal varlık veya finansal varlık grupları, her bilanço tarihinde değer düşüklüğüne uğradıklarına ilişkin göstergelerin bulunup bulunmadığına dair değerlendirmeye tabi tutulur. Finansal varlığın ilk muhasebeleştirilmesinden sonra bir veya birden fazla olayın meydana gelmesi ve söz konusu olayın ilgili finansal varlık veya varlık grubunun güvenilir bir biçimde tahmin edilebilen gelecekteki nakit akımları üzerindeki olumsuz etkisi sonucunda ilgili finansal varlığın değer düşüklüğüne uğradığına ilişkin tarafsız bir göstergenin bulunması durumunda değer düşüklüğü zararı oluşur. Bir finansal varlığın ya da finansal varlık grubunun değer düşüklüğüne uğradığına ilişkin tarafsız göstergeler aşağıdakileri içerir:

- İhraç edenin ya da taahhüt edenin önemli finansal sıkıntı içinde olması,
- Sözleşmenin ihlal edilmesi,
- Borçlunun içinde bulunduğu finansal sıkıntıya ilişkin ekonomik veya yasal nedenlerden dolayı, alacaklının, borçluya, başka koşullar altında tanımayacağı bir ayrıcalık tanınması,
- Borçlunun, iflası veya başka tür bir finansal yeniden yapılanmaya gireceği ihtimalinin yüksek olması,
- Finansal zorluklar nedeniyle söz konusu finansal varlığa ilişkin aktif piyasanın ortadan kalkması.

Kredi ve alacaklar için değer düşüklüğü tutarı gelecekte beklenen tahmini nakit akımlarının finansal varlığın etkin faiz oranı üzerinden iskonto edilerek hesaplanan bugünkü değeri ile defter değeri arasındaki farktır.

Bir karşılık hesabının kullanılması yoluyla defter değerinin azaltıldığı ticari alacaklar haricinde, bütün finansal varlıklarda, değer düşüklüğü doğrudan ilgili finansal varlığın kayıtlı değerinden düşülür. Ticari alacağın tahsil edilememesi durumunda söz konusu tutar karşılık hesabından düşülerek silinir. Karşılık hesabındaki değişimler gelir tablosunda muhasebeleştirilir.

Şirket, esas faaliyeti ile ilgili olup idari ve kanuni takipte olan alacakları için şüpheli alacak karşılığı ayırmaktadır (12 no'lu dipnot).

2.10 Türev Finansal Araçlar

Bulunmamaktadır (31 Aralık 2018 - Bulunmamaktadır).

Corpus Sigorta Anonim Şirketi

31 Aralık 2019 Tarihi İtibariyle Finansal Tablolara İlişkin Dipnotlar (devamı) (Tüm tutarlar Türk Lirası (TL) olarak gösterilmiştir)

2. Önemli muhasebe politikalarının özeti (devamı)

2.11 Finansal Varlıkların Netleştirilmesi (Mahsup Edilmesi)

Finansal varlık ve yükümlülükler, gerekli kanuni hak olması, söz konusu varlık ve yükümlülükleri net olarak değerlendirmeye niyet olması veya varlıkların elde edilmesi ile yükümlülüklerin yerine getirilmesinin eş zamanlı olduğu durumlarda net olarak gösterilirler.

2.12 Nakit ve Nakit Benzerleri

Nakit ve nakit benzeri kalemleri, nakit para, vadesiz mevduat ve satın alım tarihinden itibaren vadeleri 3 ay veya 3 aydan daha az olan, hemen nakde çevrilebilecek olan ve önemli tutarda değer değişikliği riski taşımayan yüksek likiditeye sahip diğer kısa vadeli yatırımlardır.

31 Aralık 2019 tarihinde sona eren döneme ait nakit akım tablosuna esas teşkil eden nakit ve nakit benzerleri 14 no'lu dipnotta gösterilmiştir.

2.13 Sermaye

2.13.1 31 Aralık 2019 tarihi itibariyle Şirket'in nominal sermayesi 39.000.000 olup, tamamı ödenmiş her biri 1 TL değerinde 39.000.000 adet paydan ibarettir. Sermayenin ortaklara göre dağılımı aşağıdaki gibidir:

	31 Aralık 2019		31 Aralık 2018	
	Pay Tutarı TL	Pay Tutarı TL	Pay Tutarı TL	Pay Tutarı TL
Maher Yatırım Holding A.Ş.	100%	39.000.000	100%	20.550.000
Toplam	100%	39.000.000	100%	20.550.000

2018 yılında Şirket'in ortakları olan Cynvest S.A.L. Holding ve Groupmed International Management Holding Limited 19 Kasım 2018 tarihli ve 6 sayılı yönetim kurulu kararı ile hisselerinin tamamını Maher Yatırım Holding'e devretmiştir.

Şirket Yönetim Kurulu'nun 2018/11 sayılı yönetim kurulu kararı ile, 25 Aralık 2018 tarihinde gerçekleştirilen Olağanüstü Genel Kurul toplantısında alınan karar doğrultusunda, Şirket'in 20.550.000 TL değerindeki bir önceki sermayesi, toplam 18.450.000 TL artırım ile 39.000.000 TL'ye ulaşmıştır. Arttırılan sermaye Şirket'in hissedarı tarafından nakden ödenmiştir.

Ayrıca Şirket Yönetim Kurulu'nun 6 Eylül 2019 tarihli ve 2019/19 sayılı kararı ile, 30 Eylül 2019 tarihinde gerçekleştirilen Olağanüstü Genel Kurul toplantısında alınan karar doğrultusunda, geçmiş yıllar zararlarının giderilmesi amacıyla Şirket sermayesi 13.500.000 TL azaltılmış ve eş zamanlı olarak sermaye 13.500.000 TL tutarında arttırılmıştır. Arttırılan sermaye Şirket'in hissedarı tarafından nakden ödenmiştir.

2.13.2 Sermayeyi temsil eden hisse senetlerine tanınan imtiyaz bulunmamaktadır (31 Aralık 2018 - Bulunmamaktadır).

Corpus Sigorta Anonim Şirketi

**31 Aralık 2019 Tarihi İtibariyle
Finansal Tablolara İlişkin Dipnotlar (devamı)
(Tüm tutarlar Türk Lirası (TL) olarak gösterilmiştir)**

2. Önemli muhasebe politikalarının özeti (devamı)

2.14 Sigorta ve Yatırım Sözleşmeleri – Sınıflandırma

Sigorta Sözleşmeleri

Sigorta riski, bir sigorta sözleşmesini elinde tutan tarafın sigorta edene, finansal risk dışında, devrettiği risk olarak tanımlanır. Bir sözleşme, eğer önemli bir sigorta riskini devrediyorsa, sigorta sözleşmesi olarak kabul edilir. Gelecekte beklenen, ancak kesin olmayan sigorta konusu olayın, sigortalıyı olumsuz bir şekilde etkilemesi halinde sigortalıya tazminat ödemeyi kabul ederek bir tarafın (sigortacı) diğer taraftan (sigortalı) önemli bir sigorta riskini kabul ettiği sözleşmeler sigorta sözleşmesidir. Sigorta sözleşmesi sınıfına, Şirketin yaptığı sigorta sözleşmeleri ve elinde bulundurduğu reasürans sözleşmeleri de girmektedir.

Reasürans Sözleşmeleri

Şirket, (sedan işletme olarak) sigorta risklerini reasürans sözleşmeleri yaparak, diğer bir sigortacıya (reasürör işletme) devretmektedir.

Reasürans varlıkları, reasürans şirketlerinden olan alacak rakamlarını, reasürans borçları ise reasürör sıfatıyla riskin devredildiği sigorta ve reasürans şirketlerine olan borçları ifade etmektedir. Reasürans varlıklarındaki değer düşüklüğü rapor tarihi itibariyle değerlendirilmiştir.

Reasürans anlaşmaları, Şirket'in sigorta sözleşmelerinden kaynaklanan yükümlülüklerini ortadan kaldırmaz, finansal tablolarda mevcut olan sigorta riskini transfer etmez.

Yatırım Sözleşmeleri

Yatırım sözleşmeleri, önemli bir sigorta riski transferi sağlamayan ancak finansal risk transferi sağlayan sözleşmelerdir. Şirket'in yatırım sözleşmeleri bulunmamaktadır (31 Aralık 2018-Bulunmamaktadır).

Sosyal Güvenlik Kurumu'na Aktarılan Primler

25 Şubat 2011 tarihinde Resmi Gazete'de yayımlanan 6111 sayılı "Bazı Alacakların Yeniden Yapılandırılması ile Sosyal Sigortalar ve Genel Sağlık Sigortası Kanun ve Diğer Bazı Kanun ve Kanun Hükmünde Kararnamelerde Değişiklik Yapılması Hakkında Kanun"un ("Kanun") 59. maddesiyle değişik 2918 sayılı Karayolları Trafik Kanunu'nun 98. maddesi ile trafik kazaları nedeniyle ilgililere yapılan sağlık hizmet bedellerinin tahsil ve tasfiyesi yeni usul ve esaslara bağlanmıştır. Bu çerçevede trafik kazaları sebebiyle bütün resmi ve özel sağlık kurum ve kuruluşlarının sundukları sağlık hizmet bedelleri kazazedenin sosyal güvencesi olup olmadığına bakılmaksızın Sosyal Güvenlik Kurumu ("SGK") tarafından karşılanacaktır. Yine Kanun'un Geçici 1. maddesine göre Kanun'un yayımlandığı tarihten önce meydana gelen trafik kazaları nedeniyle sunulan sağlık hizmetleri bedellerinin de SGK tarafından karşılanması hükme bağlanmıştır.

Corpus Sigorta Anonim Şirketi

31 Aralık 2019 Tarihi İtibariyle Finansal Tablolara İlişkin Dipnotlar (devamı) (Tüm tutarlar Türk Lirası (TL) olarak gösterilmiştir)

2. Önemli muhasebe politikalarının özeti (devamı)

2.14 Sigorta ve Yatırım Sözleşmeleri – Sınıflandırma (devamı)

Kanun'un söz konusu maddeleri çerçevesinde oluşacak hizmet bedelleri ile ilgili olarak sigorta şirketlerinin yükümlülüğü, Hazine ve Maliye Bakanlığı tarafından yayımlanan 27 Ağustos 2011 tarihli "Trafik Kazaları Nedeniyle İlgililere Sunulan Sağlık Hizmet Bedellerinin Tahsiline İlişkin Usul ve Esaslar Hakkında Yönetmelik" ("Yönetmelik"), 15 Eylül 2011 tarih ve 2011/17 sayılı "Trafik Kazaları Nedeniyle İlgililere Sunulan Sağlık Hizmet Bedellerinin Tahsiline İlişkin Usul ve Esaslar Hakkında Yönetmelik Uygulamasına İlişkin Usul ve Esaslar Hakkında Genelge" ("2011/17 sayılı Genelge") ve 17 Ekim 2011 tarih ve 2011/18 sayılı "Sosyal Güvenlik Kurumu'na (SGK) Tedavi Masraflarına İlişkin Yapılan Ödemelerin Muhasebeleştirilmesine ve Sigortacılık Hesap Planında Yeni Hesap Kodu Açılmasına Dair Genelge"de ("2011/18 sayılı Genelge") 16 Mart 2013 tarih ve 2013/3 sayılı "Trafik Kazaları Nedeniyle İlgililere Sunulan Sağlık Hizmet Bedellerinin Tahsiline İlişkin Usul ve Esaslar Hakkında Yönetmelik Uygulamasına İlişkin Usul ve Esaslar Hakkında Genelge"de Değişiklik Yapılmasına İlişkin Genelge" ve 30 Nisan 2013 tarih ve 2013/6 sayılı "Trafik Kazaları Nedeniyle İlgililere Sunulan Sağlık Hizmet Bedellerinin Tahsiline İlişkin Usul ve Esaslar Hakkında Yönetmelik'te Yapılan Değişikliğe İlişkin Sektör Duyurusu'nda açıklanan esaslara göre belirlenmiştir. Bu çerçevede, Kanun'un yayımlandığı tarihten sonra meydana gelen trafik kazalarından kaynaklanan tedavi masraflarıyla ilgili olmak üzere, Şirket'in "Zorunlu Taşımacılık Sigortası", "Zorunlu Trafik Sigortası" ve "Zorunlu Koltuk Ferdi Kaza Sigortası" branşlarında 25 Şubat 2011 tarihinden sonra yapılan poliçelere ilişkin olarak Yönetmelik ve (15 Mayıs 2013 tarih ve 2013/4 sayılı Genelge ile 2. maddesinin 3 üncü fıkrası değiştirilen) 2011/17 sayılı Genelge ve 2013/3 sayılı Genelge ve 2013/6 sayılı Sektör Duyurusu ile 2 Mayıs 2013 tarihli ve 28280 sayılı Resmi Gazetede yayınlanan "Trafik Kazaları Nedeniyle İlgililere Sunulan Sağlık Hizmet Bedellerinin Tahsiline İlişkin Usul ve Esaslar Hakkında Yönetmelikte Değişiklik Yapılmasına Dair Yönetmelik" kapsamında belirlenen primleri SGK'ya aktarması gerekmektedir.

Şirket yukarıda anlatılan esaslar çerçevesinde 1 Ocak – 31 Aralık 2019 hesap döneminde 12.779.877 TL (1 Ocak – 31 Aralık 2018: 7.585.837 TL) tutarında devredilecek prim ve 1 Ocak - 31 Aralık 2019 tarihi itibariyle 1.034.374 TL (1 Ocak -31 Aralık 2018: 2.553.385 TL) tutarında kazanılmamış primler karşılığı hesaplamış ve sırasıyla "SGK'ya aktarılan primler" ve "Kazanılmamış primler karşılığı SGK payı" hesapları altında muhasebeleştirmiştir.

Bununla birlikte, Türkiye Sigorta ve Reasürans Şirketleri Birliği Yönetim Kurulu'nun 22 Eylül 2011 tarih ve 18 no'lu toplantısında, Yönetmelik ve 2011/17 sayılı Genelge hakkında yürütmenin durdurulması ve iptali, Kanun'un ilgili maddelerinin de Anayasa'ya aykırılıktan iptali isteminin sağlanmasını teminen Danıştay'da dava açılmasına karar verilmiş olup hukuki süreç finansal tabloların hazırlandığı tarih itibariyle devam etmektedir.

2.15 Sigorta ve Yatırım Sözleşmelerinde İsteğe Bağlı Katılım Özellikleri

Şirket'in isteğe bağlı katılım özelliği bulunan sigorta ve yatırım sözleşmeleri bulunmamaktadır (31 Aralık 2018: Bulunmamaktadır).

2.16 İsteğe Bağlı Katılım Özelliği Olmayan Yatırım Sözleşmeleri

Şirket'in yatırım sözleşmeleri bulunmamaktadır (31 Aralık 2018 - Bulunmamaktadır).

2.17 Borçlar

31 Aralık 2019 tarihi itibariyle alınan kredi bulunmamaktadır (31 Aralık 2018 - Bulunmamaktadır).

2. Önemli muhasebe politikalarının özeti (devamı)

2.18 Vergiler

Kurumlar Vergisi

Kurum kazançları %20 oranında kurumlar vergisine tabidir. Ancak Kurumlar Vergisi Kanunu'na eklenen Geçici 10'ncü madde uyarınca %20'lik kurumlar vergisi oranı, kurumların 2018, 2019 ve 2020 yılı vergilendirme dönemlerine (özel hesap dönemi tayin edilen kurumlar için ilgili yıl içinde başlayan hesap dönemlerine) ait kurum kazançları için %22 olarak uygulanacaktır. Bu oran, kurumların ticari kazancına vergi yasaları gereğince indirimi kabul edilmeyen giderlerin ilave edilmesi, vergi yasalarında yer alan istisna (iştirak kazançları istisnası gibi) ve diğer indirimlerin (yatırım teşvikleri gibi) sonucu bulunacak vergi matrahına uygulanır. Kar dağıtılmadığı takdirde başka bir vergi ödenmemektedir.

Geçici vergiler o yıl kazançlarının tabi olduğu kurumlar vergisi oranında hesaplanarak ödenir. Yıl içinde ödenen geçici vergiler, o yılın yıllık kurumlar vergisi beyannamesi üzerinden hesaplanan kurumlar vergisine mahsup edilebilmektedir.

Türk vergi mevzuatına göre beyanname üzerinde gösterilen mali zararlar 5 yılı aşmamak kaydıyla dönem kurum kazancından indirilebilirler. Ancak oluşan zararlar geriye dönük olarak önceki yıllarda oluşan karlardan düşülemez.

Türkiye'de ödenecek vergiler konusunda vergi otoritesi ile mutabakat sağlamak gibi bir uygulama bulunmamaktadır. Kurumlar vergisi beyannameleri hesap döneminin kapandığı ayı takip eden dördüncü ayın 25'inci günü akşamına kadar bağlı bulunulan vergi dairesine verilir. Bununla beraber, vergi incelemesine yetkili makamlar beş yıl zarfında muhasebe kayıtlarını inceleyebilir ve hatalı işlem tespit edilirse ödenecek vergi miktarı değişebilir.

Gelir Vergisi Stopajı

Kurumlar vergisine ek olarak, kar dağıtılması durumunda kar payı elde eden ve bu kar paylarını kurum kazancına dahil ederek beyan eden tam mükellef kurumlara ve yabancı şirketlerin Türkiye'deki şubelerine dağıtılanlar hariç olmak üzere kar payları üzerinden ayrıca gelir vergisi stopajı hesaplanması gerekmektedir. Gelir vergisi stopaj oranı %15'dir (2017 - %15). Dağıtılmayan veya sermayeye ilave edilen kar payları gelir vergisi stopajına tabi değildir.

Ertelenmiş Vergi

Ertelenmiş vergi yükümlülüğü veya varlığı, varlıkların ve yükümlülüklerin TMS'ye göre hazırlanmış mali tablolarda gösterilen tutarları ile yasal vergi matrahı hesabında dikkate alınan tutarları arasındaki geçici zamanlama farklılıklarının bilanço yöntemine göre vergi etkilerinin yasallaşmış vergi oranları dikkate alınarak hesaplanmasıyla belirlenmektedir. Söz konusu farklılıklar genellikle bazı gelir ve gider kalemlerinin vergiye esas tutarları ile TMS'ye göre hazırlanan mali tablolarda farklı dönemlerde yer almasından kaynaklanmaktadır. Ertelenmiş vergi yükümlülükleri vergilendirilebilir geçici farkların tümü için hesaplanırken, indirilebilir geçici farklardan oluşan ertelenmiş vergi varlıkları, gelecekte vergiye tabi kar elde etmek suretiyle söz konusu farklardan yararlanmanın kuvvetle muhtemel olması şartıyla hesaplanmaktadır. Bahse konu varlık ve yükümlülükler, ticari ya da mali kar/zararı etkilemeyen işleme ilişkin geçici fark, şerefiye veya diğer varlık ve yükümlülüklerin ilk defa mali tablolara alınmasından (işletme birleşmeleri dışında) kaynaklanıyorsa muhasebeleştirilmez.

Ertelenmiş vergi varlıkları ve yükümlülükleri varlıkların gerçekleşeceği veya yükümlülüklerin yerine getirileceği dönemde geçerli olması beklenen ve bilanço tarihi itibariyle yasallaşmış veya önemli ölçüde yasallaşmış vergi oranları (vergi düzenlemeleri) üzerinden hesaplanır.

Corpus Sigorta Anonim Şirketi

31 Aralık 2019 Tarihi İtibariyle Finansal Tablolara İlişkin Dipnotlar (devamı) (Tüm tutarlar Türk Lirası (TL) olarak gösterilmiştir)

2. Önemli muhasebe politikalarının özeti (devamı)

2.18 Vergiler (devamı)

1 Ocak 2018 tarihinden itibaren 3 yıl için geçerli vergi oranı %22 olarak değiştiği için, 31 Aralık 2019 tarihi itibariyle ertelenmiş vergi hesaplamasında, 3 yıl içinde (2018, 2019 ve 2020 yılları içinde) gerçekleşmesi / kapanması beklenen geçici farklar için %22 vergi oranı kullanılmıştır. Ancak, 2020 yılından sonrası için geçerli kurumlar vergisi oranı %20 olduğu için, 2020 sonrası gerçekleşmesi / kapanması beklenen geçerli farklar için %20 vergi oranı kullanılmıştır. Ertelenmiş vergi varlığının kayıtlı değeri, her bilanço tarihi itibariyle gözden geçirilir.

Ertelenmiş vergi varlıkları ve yükümlülükleri, cari vergi varlıklarıyla cari vergi yükümlülüklerini mahsup etme ile ilgili yasal bir hakkın olması veya söz konusu varlık ve yükümlülüklerin aynı vergi mercii tarafından toplanan gelir vergisiyle ilişkilendirilmesi ya da Şirket'in cari vergi varlık ve yükümlülüklerini netleştirmek suretiyle ödeme niyetinin olması durumunda mahsup edilir.

Doğrudan özkaynakta gelir ya da gider olarak muhasebeleştirilen kalemler (ki bu durumda ilgili kalemlere ilişkin ertelenmiş vergi de doğrudan özkaynakta muhasebeleştirilir) ile ilişkilendirilen ya da işletme birleşmelerinin ilk kayda alımından kaynaklananlar haricindeki döneme ait ertelenmiş vergi, gelir tablosunda gider ya da gelir olarak muhasebeleştirilir.

Ertelenmiş vergi varlıkları gelecekte vergiye tabi kar elde etmek suretiyle geçici farklardan ve birikmiş zararlardan faydalanmanın kuvvetle muhtemel olması durumunda kaydedilmektedir. Şirket'in 31 Aralık 2019 tarihi itibariyle 40.312.040 TL (31 Aralık 2018 – 42.441.607 TL) taşınan vergi zararı olup bu mali zarar üzerinden ertelenmiş vergi hesaplanmıştır.

2.19 Çalışanlara Sağlanan Faydalar

Tanımlanmış fayda planı

Türkiye'de mevcut kanunlar ve toplu iş sözleşmeleri hükümlerine göre kıdem tazminatı, en az bir yıl süreyle çalışmış personelin istifalar ve haklı nedenler dışındaki işten çıkarılma veya emeklilik halinde personele ödenmektedir. Güncellenmiş olan "TMS 19 - Çalışanlara Sağlanan Faydalar Standardı" uyarınca söz konusu türdeki ödemeler tanımlanmış emeklilik fayda planları olarak nitelendirilir.

Kıdem tazminatına ilişkin yükümlülükler, "TMS-19 Çalışanlara Sağlanan Faydalar Standardı" hükümleri çerçevesinde belirli aktüeryal tahminler kullanılarak tüm çalışanların gelecekteki olası yükümlülük tutarlarının tahmini karşılığının net bugünkü değeri üzerinden hesaplanmıştır.

Tanımlanan katkı planı

Şirket, Sosyal Güvenlik Kurumu'na zorunlu olarak sosyal sigortalar primi ödemektedir. Şirket'in bu primleri ödediği sürece başka yükümlülüğü kalmamaktadır. Bu primler tahakkuk ettikleri dönemde personel giderlerine yansıtılmaktadır.

2.20 Karşılıklar, Koşullu Borçlar ve Koşullu Varlıklar

Geçmiş olaylardan kaynaklanan mevcut bir yükümlülüğün bulunması, bu yükümlülüğün yerine getirilmesinin muhtemel olması ve söz konusu yükümlülük tutarının güvenilir bir şekilde tahmin edilebilir olması durumunda mali tablolarda karşılık ayrılır.

Karşılık olarak ayrılan tutar, yükümlülüğe ilişkin risk ve belirsizlikler göz önünde bulundurularak, bilanço tarihi itibariyle yükümlülüğün yerine getirilmesi için yapılacak harcamanın tahmin edilmesi yoluyla hesaplanır.

Corpus Sigorta Anonim Şirketi

31 Aralık 2019 Tarihi İtibariyle Finansal Tablolara İlişkin Dipnotlar (devamı) (Tüm tutarlar Türk Lirası (TL) olarak gösterilmiştir)

2. Önemli muhasebe politikalarının özeti (devamı)

2.20 Karşılıklar, Koşullu Borçlar ve Koşullu Varlıklar

Karşılığın, mevcut yükümlülüğün karşılanması için gerekli tahmini nakit akımlarını kullanarak ölçülmesi durumunda söz konusu karşılığın defter değeri, ilgili nakit akımlarının bugünkü değerine eşittir.

Karşılığın ödenmesi için gerekli olan ekonomik faydanın bir kısmı ya da tamamının üçüncü taraflarca karşılanmasının beklendiği durumlarda, tahsil edilecek tutar, ilgili tutarın tahsil edilmesinin hemen hemen kesin olması ve güvenilir bir şekilde ölçülmesi halinde varlık olarak muhasebeleştirilir.

Koşullu yükümlülükler, kaynak aktarımını gerektiren durum yüksek bir olasılık taşıyor ise finansal tablolara yansıtılmayıp dipnotlarda açıklanmaktadır. Şarta bağlı varlıklar ise finansal tablolara yansıtılmayıp ekonomik getiri yaratma ihtimali yüksek olduğu takdirde dipnotlarda açıklanır.

2.21 Gelirlerin Muhasebeleştirilmesi

Yazılan Primler

Yazılan primler, yıl içinde tanzim edilen poliçe primlerinden iptaller çıktıktan sonra kalan tutarı ifade etmektedir. Prim gelirleri, yazılan primler üzerinden kazanılmamış primler karşılığı ayrılmak suretiyle tahakkuk esasına göre finansal tablolara yansıtılmaktadır. Kazanılmamış primler karşılığı 2.24 no'lu dipnotta açıklandığı şekilde hesaplanmaktadır.

Hasarlar (Tazminatlar)

Hasarlar (tazminatlar) ödendikçe gider yazılmaktadır. Dönem sonunda rapor edilip henüz fiilen ödenmemiş hasarlar ile gerçekleşmiş ancak rapor edilmemiş hasarlar için muallak hasarlar karşılığı ayrılmaktadır. Muallak ve ödenen hasarların reasürör payları bu karşılıklar içerisinde netleştirilmektedir.

Reasürans Komisyonları

Reasürörlere devredilen primler nedeniyle alınan komisyonlardır. Reasürörlerden alınan komisyonların, gelecek dönem veya dönemlere isabet eden kısmı ertelenmiş komisyon gelirleri olarak muhasebeleştirilirken, alınan primler ile ilgili olarak ödenen komisyonların gelecek dönem veya dönemlere isabet eden kısmı ertelenmiş üretim giderleri olarak muhasebeleştirilmektedir.

Rücu ve Sovtaj Gelirleri ile Rücu Alacakları

31 Aralık 2019 tarihi itibariyle hazırlanan finansal tablolarda, Hazine ve Maliye Bakanlığı'nın 20 Eylül 2010 tarihli 2010/13 sayılı "Rücu ve Sovtaj Gelirlerine İlişkin Genelge" uyarınca; tahakkuk etmiş ve hesaben tespit edilmiş muallak tazminat karşılığına ilişkin hesaplamalarda (dosya muallaklarında) tahakkuk etmiş veya tahsil edilmiş rücu, sovtaj ve benzeri gelir kalemleri tenzil edilememekte, ancak tahakkuk etmiş veya tahsil edilmiş rücu, sovtaj ve benzeri gelir kalemleri bilançonun aktif tarafındaki ilgili alacak hesabı altında ve gelir tablosunda muhasebeleştirilmektedir. Sigorta şirketlerinden ibraname temin edilmesine gerek olmaksızın, sigorta şirketlerinin tazminat ödemesini gerçekleştirerek sigortalılardan ibraname (ödemenin yapıldığına dair banka dekont mektubu) almış olmaları ve karşı sigorta şirketine ya da 3. şahıslara bildirim yapılması kaydıyla, borçlu sigorta şirketinin teminat limitine kadar olan rücu alacakları tahakkuk ettirebilecektir. 31 Aralık 2019 tarihi itibariyle ayrılan tahakkuk ettirebilecek rücu alacakları reasürans payı düşülmüş olarak 9.131.390 TL' dir (31 Aralık 2018 - net 2.331.420 TL).

Corpus Sigorta Anonim Şirketi

31 Aralık 2019 Tarihi İtibariyle Finansal Tablolara İlişkin Dipnotlar (devamı) (Tüm tutarlar Türk Lirası (TL) olarak gösterilmiştir)

2. Önemli muhasebe politikalarının özeti (devamı)

2.21 Gelirlerin Muhasebeleştirilmesi (devamı)

Ancak, söz konusu tutarın tazminat ödemesini takip eden altı ay içerisinde karşı sigorta şirketinden veya 4 ay içerisinde 3. şahıslardan tahsil edilememesi durumunda alacak karşılığı ayrılmaktadır. 14 Ocak 2011 tarih ve 2011-1 sayılı Genelge'nin C bölümünde yapılan açıklamalara göre; yukarıda belirtilen 6 ve 4 aylık süreler içinde borçlu sigorta şirketi veya 3. şahıslar ile rücu alacaklarını toplamda 12 ayı aşmayacak şekilde ödeme planına bağlayan bir protokol imzalanması ya da ödeme için çek, senet vb alınması halinde, bu alacaklardan sigorta şirketleri için vadesi 6 ayı, 3. şahıslar için ise 4 ayı aşan ve kabul ve tahsil süreci içinde olan taksitler için karşılık ayrılmasına gerek bulunmamaktadır. 12 ayı aşan taksitler için karşılık ayrılmaktadır.

31 Aralık 2019 tarihi itibariyle tahakkuk ettirilen rücu karşılığı 3.983.427 TL'dir (31 Aralık 2018 – 1.491.364 TL).

Rücu talebinin dava/icra yoluyla yapılması halinde ise bu işlemlere başlandığı tarih itibariyle tahakkuk işlemi yapılır ve aynı tarih itibariyle bu tutar için şüpheli alacak karşılığı ayrılmaktadır. Dava sonucunun beklenmesine gerek olmaksızın rücu alacakları için faizli bakiyeleri ile birlikte gelir olarak kaydedilir.

Sovtaj gelirinin tahakkuk ettirilebilmesi için, kısmi zarar görmüş malların sigorta bedelinin tamamının tazmin edilmesi ve sonra bu malların sigorta şirketinin mülkiyetine veya ferî zilliyetine geçmesi (sovtaj) halinde bunların satışından elde edilebilecek gelirlerin rücu alacakları gibi ilgili dönemlerde tahakkunun yapılması gerekmektedir. Bu durumda, şirketin ferî zilliyeti altında bulunan malların üçüncü bir kişi (gerçek/tüzel) aracılığı ile satışının yapılması veya sigortalıya bırakılması ya da doğrudan şirket tarafında satışının yapıldığı durumlarında da sovtaj gelirlerinin tahakkuk ettirilmesi ve ödenen tazminatlardan ya da muallak tazminatlardan tenzil edilmemesi gerekmektedir.

31 Aralık 2019 tarihi itibariyle tahakkuk ettirilen sovtaj geliri karşılığı bulunmamaktadır (31 Aralık 2018 - Bulunmamaktadır).

Faiz gelirleri ve gideri

Faiz gelir ve giderleri ilgili dönemdeki gelir tablosunda tahakkuk esasına göre muhasebeleştirilmektedir. Faiz geliri, etkin faiz oranı yöntemi uygulanarak dönemsel olarak kaydedilir.

2.22 Kiralama işlemleri

Not 2.1.2'de açıklanmıştır.

2.23 Kar Payı Dağıtımı

Kar payı (temettü) borçları kar dağıtımının bir unsuru olarak beyan edildiği dönemde yükümlülük olarak finansal tablolara yansıtılır. Şirketin, bilanço tarihinden sonra ödeneceği ilan edilen kar payları bulunmamaktadır (31 Aralık 2018 - Bulunmamaktadır).

2. Önemli muhasebe politikalarının özeti (devamı)

2.24 Teknik Karşılıklar

Mali tablolarda teknik sigorta hesapları arasında yer alan Kazanılmamış Primler Karşılığı, Devam Eden Riskler Karşılığı, Dengeleme Karşılığı, Matematik Karşılık, Muallak Tazminat Karşılığı, İkramiyeler ve İndirimler Karşılığı ve bu karşılıkların reasürör payları 14 Haziran 2007 tarihi itibariyle yürürlüğe girmiş bulunan Sigortacılık Kanunu ile bazı maddeleri 18 Ekim 2007 tarih ve 26674 sayılı Resmi Gazetede yayımlanan "Sigorta ve Reasürans ile Emeklilik Şirketlerinin Teknik Karşılıklarına ve Bu Karşılıkların Yatırılacağı Varlıklara İlişkin Yönetmelikte Değişiklik Yapılmasına Dair Yönetmelik", 28 Temmuz 2010 tarih ve 27655 sayılı Resmi Gazetede yayımlanan "Sigorta ve Reasürans ile Emeklilik Şirketlerinin Teknik Karşılıklarına ve Bu Karşılıkların Yatırılacağı Varlıklara İlişkin Yönetmelikte Değişiklik Yapılmasına Dair Yönetmelik" ve 17 Temmuz 2013 tarih ve 28356 sayılı Resmi Gazetede yayımlanan "Sigorta ve Reasürans ile Emeklilik Şirketlerinin Teknik Karşılıklarına ve Bu Karşılıkların Yatırılacağı Varlıklara İlişkin Yönetmelikte Değişiklik Yapılmasına Dair Yönetmelik" ile değiştirilen, 7 Ağustos 2007 tarih ve 26606 sayılı Resmi Gazete'de yayımlanan "Sigorta ve Reasürans İle Emeklilik Şirketlerinin Teknik Karşılıklarına ve Bu Karşılıkların Yatırılacağı Varlıklara İlişkin Yönetmelik" hükümlerine uygun olarak aşağıda belirtilen esaslara göre kayıtlara intikal ettirilmiştir.

Kazanılmamış Primler Karşılığı

Kazanılmamış Primler Karşılığı, matematik karşılık ayrılan sigorta sözleşmeleri hariç diğer sigorta sözleşmeleri ve yıllık veya bir yıldan kısa süreli aralıklarla yenilenen sigorta teminatı içeren bir yıldan uzun süreli sigorta sözleşmelerinin yıllık sigorta teminatına karşılık gelen primleri için ayrılır. Kazanılmamış primler karşılığı, yürürlükte bulunan sigorta sözleşmeleri için tahakkuk etmiş primlerin herhangi bir komisyon veya diğer bir indirim yapılmaksızın brüt olarak, gün esasına göre ertesi hesap dönemi veya hesap dönemlerine sarkan kısmından oluşmaktadır. Kazanılmamış primler karşılığının hesaplanması sırasında, sigorta teminatının başladığı gün ile bitiş günü yarım gün olarak dikkate alınır ve buna göre hesaplama yapılır. Belirli bir bitiş tarihi olmayan emtea nakliyat sigortası sözleşmelerinde, istatistiki verilere göre tahmini bitiş tarihlerinin tespit edilmesi ve buna göre kazanılmamış primler karşılığı ayrılması gerekmektedir. Bu hesabın yapılamaması durumunda, son üç ayda tahakkuk etmiş primlerin % 50'si kazanılmamış primler karşılığı olarak ayrılır. Kazanılmamış primler karşılığı reasürör payı tutarının hesabında yürürlükte bulunan veya ilgili reasürans anlaşmalarının şartları dikkate alınır. Net primin hesaplanmasında, bölüşmesiz reasürans anlaşmaları için ödenen tutarların ilgili döneme tekabül eden kısmı devredilen prim olarak telakki edilir (17 no'lu dipnot).

Şirket'in 31 Aralık 2019 tarihi itibariyle brüt kazanılmamış primler karşılığı 176.347.366 TL (31 Aralık 2018 – 87.284.299 TL) ve reasürans payı 53.276.337 TL (31 Aralık 2018 –14.119.105 TL) olarak hesaplanmış ve kayıtlara yansıtılmıştır.

Ertelenmiş Üretim Giderleri ve Ertelenmiş Komisyon Gelirleri

Üretime bağlı olarak tahakkukunun yapılması kaydıyla aracılar ödenen komisyonlar, reasüröre devredilen primler nedeniyle alınan komisyonlar, bölüşmesiz reasürans anlaşmaları için ödenen tutarlar ile tarifelerin ve sigorta sözleşmelerinin hazırlanması ve satışı için yapılan değişken üretim giderleri ve destek hizmetlerine ilişkin ödemeler gelecek dönem veya dönemlere isabet eden kısmı ertelenmiş gelirler ve ertelenmiş giderler hesapları ile diğer ilgili hesaplar altında muhasebeleştirilir. Her ne ad altında olursa olsun; sözleşmeye bağlı olarak verilmeyen ve sözleşmenin yürürlükten kalkmasına bağlı olarak iadeye konu olmayan teşvik, karlılık ve benzeri komisyonlar ile giderler ertelenmiş gelir ve gider hesaplamalarında dikkate alınmaz.

Corpus Sigorta Anonim Şirketi

31 Aralık 2019 Tarihi İtibariyle Finansal Tablolara İlişkin Dipnotlar (devamı) (Tüm tutarlar Türk Lirası (TL) olarak gösterilmiştir)

2. Önemli muhasebe politikalarının özeti (devamı)

2.24 Teknik Karşılıklar (devamı)

Şirket, 31 Aralık 2019 dönemi için 18.845.439 TL ertelenmiş komisyon gideri ve 4.741.666 TL ertelenmiş komisyon geliri hesaplamıştır (31 Aralık 2018 - Ertelenmiş komisyon gideri: 11.050.466 TL, ertelenmiş komisyon geliri - 1.712.800 TL).

Devam Eden Riskler Karşılığı

Sigorta ve Reasürans ile Emeklilik Şirketlerinin Teknik Karşılıklarına ve Bu Karşılıkların Yatırılacağı Varlıklara İlişkin Yönetmelik uyarınca; sigorta sözleşmesinin süresi boyunca üstlenilen risk düzeyi ile kazanılan primlerin zamana bağlı dağılımının uyumlu olmadığı kabul edilen sigorta branşlarında, ayrıca kazanılmamış primler karşılığının şirketin taşıdığı risk ve beklenen masraf düzeyine göre yetersiz kalması halinde ayrılması gerekmektedir. Şirketler yürürlükte bulunan ve kazanılmamış primler karşılığı ayrılan sigorta sözleşmeleri dolayısıyla ortaya çıkabilecek tazminatların ilgili sözleşmeler için ayrılmış kazanılmamış primler karşılığından fazla olma ihtimaline karşı, her hesap dönemi itibariyle, son 12 ayı kapsayacak şekilde yeterlilik testi yapmak zorundadırlar. Bu test yapılırken, net kazanılmamış primler karşılığının beklenen net hasar prim oranı ile çarpılması gerekir. Beklenen net hasar prim oranı, gerçekleşmiş hasarların (muallak tazminatlar (net) + ödenen tazminatlar (net) - devreden muallak tazminatların (net)); kazanılmış prime (yazılan primler (net) + devreden kazanılmamış primler karşılığı (net) - kazanılmamış primler karşılığı (net)) bölünmesi suretiyle bulunur. Hazine ve Maliye Bakanlığı'nca belirlenecek branşlar için beklenen hasar prim oranının % 95'in üzerinde olması halinde, %95'i aşan oranın net kazanılmamış primler karşılığı ile çarpılması sonucunda bulunan tutar net devam eden riskler karşılığı, %95'i aşan oranın brüt kazanılmamış primler karşılığı ile çarpılması sonucunda bulunan tutar brüt devam eden riskler karşılığı olarak finansal tablolarda yer alır. Brüt tutar ile net tutar arasındaki fark ise reasürör payı olarak dikkate alınır. Bölüşmesiz reasürans anlaşmaları için ödenen tutarların ilgili döneme tekabül eden kısmı net prim hesabında devredilen prim olarak kabul edilir. Devam eden riskler karşılığının hesabı sırasında kullanılan muallak tazminat karşılıklarının; tahakkuk etmiş ve hesaben tespit edilmiş ve gerçekleşmiş ancak rapor edilmemiş muallak tazminatlar ile gider paylarını ve gerekli durumlarda muallak tazminat yeterlilik farkını içermesi gerekmektedir.

Hazine ve Maliye Bakanlığı'nın 31 Aralık 2013 tarihinde geçerli olmak üzere 2013/15 sayılı genelgesine göre; devam eden riskler karşılığının Sigortacılık Tek Düzen Hesap Planında yer alan tüm ana branşlar için hesaplanması gerekmektedir.

Hazine ve Maliye Bakanlığı'nın 2016/37 sayılı Genelgesi ile şirketlere, Devam Eden Riskler Karşılığı hesaplamasını, Kara Araçları, Kara Araçları Zorunlu Mali Mesuliyet (Zorunlu Trafik ve İhtiyari Mali Mesuliyet ayrı ayrı olmak üzere) ve Genel Sorumluluk branşlarında, son dört kaza çeyreğine ilişkin hasar prim oranları üzerinden hesaplama yapabilmeleri imkanı tanınmıştır. Bu hesaplama göre hasar prim oranının 2016 yılı için %95'i, 2017 yılı için %90'ı ve sonraki yıllarda ise %85'i aşması durumunda, aşan kısmın KPK ile çarpılması suretiyle hesaplama yapılacaktır.

Şirket'in, 31 Aralık 2019 tarihi itibariyle yapılan devam eden riskler karşılığı hesaplaması sonucunda karşılık yükümlülüğü çıkmamıştır (31 Aralık 2018 – Bulunmamaktadır.).

Corpus Sigorta Anonim Şirketi

31 Aralık 2019 Tarihi İtibariyle Finansal Tablolara İlişkin Dipnotlar (devamı) (Tüm tutarlar Türk Lirası (TL) olarak gösterilmiştir)

2. Önemli Muhasebe Politikalarının Özeti (devamı)

2.24 Teknik Karşılıklar (devamı)

Muallak Tazminat Karşılığı

Sigorta şirketleri, tahakkuk etmiş ve hesaben tespit edilmiş ancak daha önceki hesap dönemlerinde veya cari hesap döneminde fiilen ödenmemiş tazminat bedelleri veya bu bedel hesaplanmamış ise tahmini bedelleri ile gerçekleşmiş ancak rapor edilmemiş tazminat bedelleri için muallak tazminat karşılığı ayırmak zorundadır.

Tahakkuk etmiş ve hesaben tespit edilmiş muallak tazminat karşılığının hesaplanması sırasında; hesaplanmış veya tahmin edilmiş eksper, bilirkişi, danışman, dava ve haberleşme giderleri de dahil olmak üzere tazminat dosyalarının tekemmülü için gerekli tüm gider payları dikkate alınır ve ilgili hesaplamalarda rücu, sovtaj ve benzeri gelir kalemleri tenzil edilemez. Halefiyet hakkının kazanılmış olması şartı ile uygulama esasları Hazine ve Maliye Bakanlığınca belirlenecek olan tahakkuk etmiş rücu, sovtaj ve benzeri gelir kalemleri bilançonun aktif tarafındaki ilgili alacak hesabının altında gösterilerek dönem geliri ile ilişkisi kurulur.

Hazine ve Maliye Bakanlığı'nın 5 Aralık 2014 tarih ve 2014/16 sayılı genelgesi uyarınca 1 Ocak 2015 tarihinden itibaren yapılan hesaplamalarda branşlar bazında kullanılacak verinin seçimi, düzeltme işlemleri, en uygun metodun ve gelişim faktörlerinin seçimi ile gelişim faktörlerine müdahale aktüeryal yöntemler kullanılarak şirket aktüeri tarafından yapılmaktadır. Genelge uyarınca Hayat Dışı branşlarda IBNR hesabı, aktüeryal zincirleme merdiven metodları (Standart Zincir, Hasar/Prim, Cape Cod, Frekans/Şiddet, Munich Zinciri veya Bornhuetter-Ferguson) kullanılarak yapılabilmektedir.

Hazine ve Maliye Bakanlığı'nın 27 Temmuz 2015 tarih ve 2015/28 sayılı Muallak Tazminat Karşılığına İlişkin Genelge'de (2014/16, 2016/11) değişiklik yapılmasına İlişkin Genelgeler ile de, muallak tazminat Karşılığına İlişkin 2016/11 sayılı Genelge'nin uygulanması sonrası IBNR hesabı sonucunda bulunan tutarın bir önceki üç aylık dönemki tutardan fazla olması halinde;

- 2015 yılı için %2,5, %5, %10
- 2016 yılı için %7,5, %7,5, %10, %10
- 2017 yılı için %12,5, %12,5, %15, %15
- 2018 yılı için %20, %20, %25, %25
- 2019 yılı için %40, %60, %80, %100

Oranlarının, üçer aylık dönemler itibari ile sırasıyla esas alınarak IBNR hesabı yapılabileceğini belirtmiştir. Şirket yine 31 Aralık 2019 tarihi itibari ile Şirket, söz konusu kademeli geçiş uygulamasını kullanmamaktadır (31 Aralık 2018 tarihi itibari ile Şirket, söz konusu kademeli geçiş uygulamasını kullanarak önceki 3 aylık dönemde yapılan IBNR hesabına göre ortaya çıkan artışın %25'ini mali tablolarına yansıtmıştır).

Corpus Sigorta Anonim Şirketi

31 Aralık 2019 Tarihi İtibariyle Finansal Tablolara İlişkin Dipnotlar (devamı) (Tüm tutarlar Türk Lirası (TL) olarak gösterilmiştir)

2. Önemli Muhasebe Politikalarının Özeti (devamı)

2.24 Teknik Karşılıklar (devamı)

31 Aralık 2019 ve 2018 tarihinde branşlar itibariyle kullanılan IBNR hesaplama metodu ile bu hesaplamalar sonucunda ilave olarak ayrılacak veya hesaplamaların negatif sonuç verdiği durumlarda karşılıklardan düşülecek olan brüt ve net ilave karşılık tutarları aşağıda açıklanmıştır:

31 Aralık 2019

Branşlar	Kullanılan Yöntem	Brüt İlave Karşılık	Reasürör Payı	Net İlave Karşılık
Kara Araçları	Standart Zincir	(257.733)	-	(257.733)
Kara Araçları Sorumluluk (*)	Standart Zincir	103.869.513	(2.737.430)	101.132.083
Yangın ve Doğal Afetler	Standart Zincir	83.674	(66.676)	16.998
Kaza	Standart Zincir	737.879	(662.772)	75.107
Genel Zararlar	Standart Zincir	1.074.568	(815.879)	258.689
Sağlık	Standart Zincir	95.842	(95.842)	-
Nakliyat	Standart Zincir	145.864	(121.835)	24.029
Genel Sorumluluk	Standart Zincir	971.639	(3.646.063)	(2.674.424)
Toplam		106.721.246	(8.146.497)	98.574.749

31 Aralık 2018

Branşlar	Kullanılan Yöntem	Brüt İlave Karşılık	Reasürör Payı	Net İlave Karşılık
Kara Araçları	Standart Zincir İçsel model (Zorunlu Trafik),	(738.216)	-	(738.216)
Kara Araçları Sorumluluk(**)	Standart Zincir (İhtiyari)	39.130.398	(1.721.818)	37.408.580
Yangın ve Doğal Afetler	Standart Zincir	163.507	(134.051)	29.456
Kaza	Standart Zincir	590.751	(525.569)	65.182
Genel Zararlar	Standart Zincir	22.671	(16.303)	6.368
Sağlık	Standart Zincir	45.831	(1.949)	43.882
Genel Sorumluluk	Standart Zincir	326.609	(490.861)	(164.252)
Toplam (***)		39.541.551	(2.890.551)	36.651.000

(*) Şirket, Riskli Sigortalılar Havuzundan aktarılan riskler için IBNR hesaplamasını %115 hasar/prim oranı kullanarak gerçekleştirmiştir.

(**) 31 Aralık 2018 tarihi itibari ile Kara Araçları Sorumluluk branşının IBNR hesaplaması için Şirket kendi içsel metodunu oluşturmuştur. Bu model, her metodun geçerli sonuçlar verebilmesi için arkasında yatan varsayım setinin şirket tecrübesiyle en yakın şekilde gözlemlenebildiği farklı segmentlere uygun, homojenlik-kredibilite optimizasyonu düşünülerek seçilmiş yöntemler kombinasyonu olarak tanımlanabilmektedir. Trafik sigortası portföyü içsel modeline ilişkin IBNR tutarının belirlenmesinde Şirket portföyü için Bornhuetter-Ferguson (Yıllık bakış) ve Riskli Sigortalılar Havuz'u için Beklenen Hasar/Prim yöntemleri kullanılmıştır.

(***) Şirket, 31 Aralık 2018 tarihinde yukarıda bahsedilen kademeli geçiş oranlarını kullanmamış olsaydı, IBNR hesaplaması brüt IBNR tutarı 23.571.599 TL (Net IBNR:22.685.438 TL) daha fazla olacaktı.

(****) 31 Aralık 2019 tarihi itibariyle, Şirket'in Kefalet ve Su Araçları branşlarında yeterli sayıda dosyası olmadığından IBNR hesabı yapılamamaktadır.

Corpus Sigorta Anonim Şirketi

31 Aralık 2019 Tarihi İtibariyle Finansal Tablolara İlişkin Dipnotlar (devamı) (Tüm tutarlar Türk Lirası (TL) olarak gösterilmiştir)

2. Önemli Muhasebe Politikalarının Özeti (devamı)

2.24 Teknik Karşılıklar (devamı)

Elementer branşlardaki geleneksel aktüeryal rezerv yöntemlerinde, büyük hasarlar genellikle daha standart ("normal") diğer hasarlardan ayrı tutulur. Buradaki amaç, verisetinin tipik verilerinden uzakta kalan olağandışı ve analizi bozabilecek büyük hasarları ayırarak analize konu verisetinin daha homojen olmasını sağlamaktır. Bu sebeple, 5 Aralık 2014 tarih ve 2014/16 sayılı "Muallak Tazminat Karşılığına İlişkin Genelge"de belirtildiği üzere branş bazında IBNR hesaplamalarında daha homojen bir veri setiyle hesaplama yapılabilmesi için büyük hasar olarak nitelendirilen uç hasarları istatistiki yöntemler kullanarak elimine edilmiştir. Büyük hasar limiti, rücu ve sovtaj tutarları dikkate alınmadan kümülatif tazminat ödemeleri ve ilgili dönem muallak hasar tutarları üzerinden, hasar dosyasının nihai değeri alınarak oluşturulmuştur.

31 Aralık 2019 ve 2018 tarihleri itibariyle söz konusu hesaplamalar sonucunda branşlar itibariyle ayıklanacak büyük hasarların bulunması için kullanılan büyük hasar limitleri aşağıda açıklanmıştır:

Branş	31 Aralık 2019		31 Aralık 2018	
	Eleme Yöntemi	Limit	Eleme Yöntemi	Limit
Kara Araçları	-	-	Manuel	175.000
Zorunlu Trafik	-	-	Yüzdellik dilim	175.000
İhtiyari Mali Sorumluluk	Yüzdellik Dilim	152.585	-	-
Yangın ve Doğal Afetler	Yüzdellik Dilim	656.328	Manuel	175.000
Kaza	-	-	-	-
Genel Zararlar	Yüzdellik Dilim	744.194	Manuel	175.000
Sağlık	Yüzdellik Dilim	39.267	Manuel	175.000
Nakliyat	-	-	-	-
Genel Sorumluluk	-	-	Manuel	175.000

Ödenen hasar tutarının ayrılan karşılıktan fazla veya eksik olması durumunda aradaki fark ödemenin yapıldığı tarihte kar/zarar hesaplarına yansıtılmaktadır.

Muallak tazminat karşılığı reasürör tutarının hesabında, yürürlükte bulunan veya ilgili reasürans anlaşmalarının şartları dikkate alınır. Muallak hasarların reasürör payları muallak hasarlar karşılığı içerisinde netleştirilmektedir (17 no'lu dipnot).

**31 Aralık 2019 Tarihi İtibariyle
Finansal Tablolara İlişkin Dipnotlar (devamı)
(Tüm tutarlar Türk Lirası (TL) olarak gösterilmiştir)**

2. Önemli Muhasebe Politikalarının Özeti (devamı)

2.24 Teknik Karşılıklar (devamı)

Dövizle endeksli sigorta sözleşmelerine ilişkin tazminatlar öncelikle sözleşmede yazılı olan kurdan değerlendirilir. Sözleşmede ayrıca bir kur belirtilmemişse, tazminatlar finansal tabloların düzenlendiği tarih itibariyle T.C. Merkez Bankasının Resmî Gazete’de ilan ettiği döviz satış kurlarına göre değerlendirilir.

2011/23 sayılı Genelge uyarınca, sigorta şirketlerinin ilk defa 31 Aralık 2011 tarihi itibariyle olmak üzere, davaların sonuçlanma tarihlerini dikkate alarak son beş yıllık gerçekleştirmelere göre alt branşlar itibariyle şirket aleyhine açılan davaların tutarları üzerinden bir kazanma oranı hesaplaması ve hesaplanan kazanma oranına göre dava sürecinde olan dosyalar için tahakkuk ettirilen muallak tazminat karşılığı tutarlarından indirim yapması mümkün bulunmaktadır. Şirket, 31 Aralık 2019 tarihi itibariyle son beş yılda bütün yargı aşamaları tamamlanmış hasar dosyalarından Şirket lehine sonuçlanmış olan dosyalarının tutarlarını, dosyaların toplam tutarına oranlayarak, alt branşlar itibariyle kazanma oranları hesaplamıştır.

Kazanma oranı hesaplamasında sadece tazminata ilişkin anapara tutarları hesaplamaya dahil edilip, faiz ve diğer masraflar dikkate alınmamıştır. Muallak tazminat karşılığından indirilecek toplam tutar her durumda dava sürecindeki dosyalar için ayrılan muallak tazminat karşılığının tutarının %25’inden fazla olamaz. İlgili alt branşta beş yıllık verisi bulunmayan şirketler ise %15’den fazla olmamak şartıyla çalıştıkları yılları esas alarak kazanma oranı hesaplayabilir ve indirim yapabilirler. Şirket söz konusu hesaplamaları brüt tutarlar üzerinden yapmış ve ilgili dosyaların reasürans payını dikkate alarak indirim tutarının reasürans payını belirlenmiştir. Şirket’in 31 Aralık 2019 tarihi itibariyle alt branşlar bazında hesapladığı kazanma oranları ile tahakkuk ettirilen muallak tazminat karşılığından yaptığı indirim tutarı net 4.289.752 TL’dir (31 Aralık 2018 - net 2.849.371 TL). Ayrıca, 2011/23 sayılı Genelge uyarınca gerçekleşmiş ancak rapor edilmemiş tazminat bedelinin tespit edilebilmesi için yapılan tüm hesaplamalarda, dava sürecindeki dosyalar indirim yapılmamış olarak dikkate alınmıştır. Kazanma oranlarına ait detaylar Not 17.15’te açıklanmıştır.

Hazine ve Maliye Bakanlığı tarafından 10 Haziran 2016 tarihinde yayınlanan “Muallak Tazminat Karşılığından Kaynaklanan Net Nakit Akışlarının İskonto Edilmesi Hakkında Genelge ’de (2016/22) açıklandığı üzere, muallak tazminat karşılığının ödemeye dönüşümüne (rücu, sovtaj ve benzeri gelirler de ters nakit akışı olarak dikkate alınır) ilişkin olarak dönemler itibari ile gerçekleşecek net nakit akışlarının en iyi tahmini şirket aktüeri tarafından yapılır. Net nakit akışları Tablo 57-AZMM dosyasında belirlenen ana branş temelinde tahmin edilir. Net nakit akışları sigortanın yasal teminat süreleri de dikkate alınarak en fazla on yıllık süre için tahmin edilir. Bununla birlikte, nakit akışları süresinin her halükarda IBNR hesaplamasının kapsadığı süreyi aşmaması esastır. Net nakit akışları çeyreklik bazda tahmin edilmekle birlikte, reasürans şirketlerinin yıllık periyotları aşmamak şeklinde daha uzun periyotlar için tahmin yapması da mümkündür. Net nakit akışları finansal raporlama dönemi tarihi itibarıyla Resmi Gazetede yayımlanan en son yasal faiz oranı kullanılarak peşin değere iskonto edilir. İskonto tutarı alt branşlara muallak tazminat karşılığı tutarı ile orantılı olarak dağıtılır. İskonto işlemi; tahakkuk eden, raporlanmayan ve yeterlilik farkı dahil tüm tutarlar belirlendikten ve uygulanması halinde Muallak Tazminat Karşılığına İlişkin Genelgenin (2014/16) 5/A maddesine göre yapılacak kademeli geçiş sonrasında gerçekleştirilir.

Corpus Sigorta Anonim Şirketi

31 Aralık 2019 Tarihi İtibariyle Finansal Tablolara İlişkin Dipnotlar (devamı) (Tüm tutarlar Türk Lirası (TL) olarak gösterilmiştir)

2. Önemli Muhasebe Politikalarının Özeti (devamı)

2.24 Teknik Karşılıklar (devamı)

31 Aralık 2019 ve 2018 tarihleri itibari ile net nakit akışlarının tahmin edilmesine ilişkin uygulanan yöntemler ile her bir ana branş içi tahmin edilen nakit akışların tutarları aşağıda açıklanmıştır:

31 Aralık 2019

Branşlar	Kullanılan Yöntem	Net muallak hasar tutarı(*)	Iskonto oranı	Iskonto tutarı	Iskonto sonrası muallak hasar
Kara Araçları	Standart	995.514	2,10%	20.924	974.590
Zorunlu Trafik	Standart	163.536.340	15,58%	25.476.341	138.059.999
İhtiyari Mali Sorumluluk	Standart	-	0,00%	-	-
Yangın Ve Doğal Afetler	Standart	408.850	2,23%	9.119	399.731
Kaza	Standart	265.179	5,72%	15.169	250.010
Genel Zararlar	Standart	1.238.693	3,15%	39.023	1.199.670
Sağlık	Standart	-	0,00%	-	-
Nakliyat	Standart	172.948	18,66%	32.279	140.669
Su Araçları	Standart	226.261	0,00%	-	226.261
Emniyeti Suistimal	Standart	51.468	4,27%	2.196	49.272
Genel Sorumluluk	Standart	6.071.530	18,23%	1.107.063	4.964.467
Toplam		172.966.783		26.702.114	146.264.669

(*) Dosya muallakları, Dava indirimi ve IBNR tutarından oluşmaktadır.

31 Aralık 2018

Branşlar	Kullanılan Yöntem	Net muallak hasar tutarı(*)	Iskonto oranı	Iskonto tutarı	Iskonto sonrası muallak hasar
Kara Araçları	Standart	1.043.670	4,81%	50.246	993.424
Kara Araçları Sorumluluk	İçsel model (Zorunlu Trafik), Standart Zincir (İhtiyari)	69.208.343	13,53%	9.365.349	59.842.994
Yangın Ve Doğal Afetler	Standart	213.927	5,50%	11.772	202.155
Kaza	Standart	176.898	9,17%	16.221	160.677
Genel Zararlar	Standart	325.809	7,66%	24.962	300.847
Sağlık	Standart	187.354	5,22%	9.772	177.582
Nakliyat	Standart	15.842	6,62%	1.048	14.794
Genel Sorumluluk	Standart	3.458.443	8,05%	278.440	3.180.003
Toplam		74.630.286		9.757.810	64.872.476

(*) Dosya muallakları, Dava indirimi ve IBNR tutarından oluşmaktadır.

Sigorta ve Reasürans ile Emeklilik Şirketlerinin Teknik Karşılıklarına ve Bu Karşılıkların Yatırılacağı Varlıklara İlişkin Yönetmelik'in muallak tazminat karşılığını düzenleyen 7/20. maddesinde sigorta şirketlerinin tutarı belirsiz alacak davalarında, yeterli belge bulunmadığı için şirket açısından tutarın bilinebilir olmaması halinde, bahse konu belge ve raporlar hazırlanana kadar, şirketin en az üç yıllık geçmiş istatistiklerine göre yapacağı en iyi tahmine göre muallak tazminat karşılığı ayrılacakları belirtilmiştir.

11 Temmuz 2017 tarihli ve 30121 sayılı Resmi Gazete'de yayımlanarak yürürlüğe giren Karayolları Motorlu Araçlar Zorunlu Mali Sorumluluk Sigortasında Tarife Uygulama Esasları Hakkında Yönetmelikte Değişiklik Yapılmasına Dair Yönetmeliğin Geçici 12. Maddesi uyarınca hasar frekansı yüksek basamak ve/veya araç grupları için 12 Nisan 2017 tarihinden itibaren geçerli olmak üzere "Riskli Sigortalılar Havuzu" kurulduğu duyurulmuştur.

Bu kapsamda, 12 Nisan 2017 tarihinden başlamak üzere havuz kapsamında tanzim edilen trafik sigorta poliçelerine ilişkin prim ve hasar tutarları Türkiye Motorlu Taşıt Bürosunca Müsteşarlıkça belirlenen esaslar çerçevesinde sigorta şirketleri arasında paylaştırılmaya başlanmıştır.

Corpus Sigorta Anonim Şirketi

31 Aralık 2019 Tarihi İtibariyle Finansal Tablolara İlişkin Dipnotlar (devamı) (Tüm tutarlar Türk Lirası (TL) olarak gösterilmiştir)

2. Önemli Muhasebe Politikalarının Özeti (devamı)

2.24 Teknik Karşılıklar (devamı)

Şirket, mevzuatta meydana gelen değişiklik sonrası Türkiye Motorlu Taşıtlar Bürosu (TMTB) tarafından kesinleştirilerek iletilen aylık dekontlar kapsamında havuza devredilen ve payı kapsamında havuzdan devir alınan prim, hasar ve komisyon tutarları üzerinden muhasebe kayıtlarını oluşturmuş, ayrıca dekontu TMTB tarafından henüz iletilmemiş döneme ait tutarlar için de mevcut verilerle çalışma yaparak mali tablolara yansımalarını sağlamıştır.

7 Ekim 2017 tarihli ve 30203 sayılı Resmi Gazete’de yayımlanarak yürürlüğe giren Tıbbi Kötü Uygulamaya İlişkin Zorunlu Mali Sorumluluk Sigortasında Kurum Katkısına İlişkin Usul Ve Esaslara Dair Tebliğ (2010/1)’de Değişiklik Yapılmasına İlişkin Tebliğ uyarınca Tıbbi Kötü Uygulamaya İlişkin Zorunlu Mali Sorumluluk Sigortasına ilişkin prim ve hasar paylaşımına dair kurallar belirlenmiştir. Söz konusu paylaşımına ilişkin işlemlerin Genel Sorumluluk Sigortası branşında ruhsatı olan Güneş Sigorta A.Ş. tarafından yürütülmesine karar verilmiştir.

Bu kapsamda, 1 Ekim 2017 tarihinden itibaren düzenlenen poliçelerine ilişkin prim ve hasar tutarları Müsteşarlıkça belirlenen esaslar çerçevesinde sigorta şirketleri arasında paylaşılmasına başlanmıştır.

Şirket, mevzuatta meydana gelen değişiklik sonrası Güneş Sigorta A.Ş. tarafından kesinleştirilerek iletilen aylık dekontlar kapsamında havuza devredilen ve payı kapsamında havuzdan devir alınan prim, hasar ve komisyon tutarları üzerinden muhasebe kayıtları oluşturulmuş, ayrıca dekontu henüz iletilmemiş döneme ait tutarlar için de çalışma yaparak mali tablolara yansımalarını sağlamıştır.

Şirket, 31 Aralık 2019 tarihi itibariyle 146.264.669 TL (31 Aralık 2018: 64.872.476 TL) tutarında net muallak hasar karşılığı ayırmıştır.

Dengeleme Karşılığı

Takip eden hesap dönemlerinde meydana gelebilecek tazminat oranlarındaki dalgalanmaları dengelemek ve katastrofik riskleri karşılamak üzere ek teminatlarda dahil olmak üzere tüm branşlarda verilen kredi ve deprem teminatları için ayrılan karşılıktır.

Bu karşılık her bir yıla tekabül eden deprem ve kredi net primlerinin %12’si oranında hesaplanmaktadır. Net primin hesaplanmasında, bölüşmesiz reasürans anlaşmaları için ödenen tutarlar devredilen prim olarak telakki edilir. Karşılık ayrılmasına son beş finansal yılda yazılan net primlerin en yüksek tutarının % 150’sine ulaşıncaya kadar devam edilmektedir. Beşinci yılın geçmesini müteakiben prim üretimi rakamına bağlı olarak karşılık rakamının bir önceki yılki bilançoda yer alan karşılık tutarına göre daha düşük çıkması durumunda aradaki fark özsermaye altında diğer kar yedekleri içerisinde gösterilir.

Özsermayeye aktarılan bu tutar yedek olarak tutulabileceği gibi sermaye artırımına konu olabilir veya tazminat ödemelerinde kullanılabilir Depremin meydana gelmesi veya kredi branşında ilgili finansal yılda teknik zarar gerçekleşmesi durumunda, kredi ve deprem teminatları için ayrılan karşılıklar tazminat ödemelerinde kullanılabilir. Hasarın meydana gelmesi durumunda, reasüröre isabet eden miktarlar ile sözleşmede belirtilen muafiyet limitinin altında kalan miktarlar dengeleme karşılıklarından indirilemez.

Şirket, 31 Aralık 2019 itibariyle 2.904.440 TL dengeleme karşılığı hesaplayarak finansal tablolara yansıtmıştır (31 Aralık 2018 - 602.963TL).

**31 Aralık 2019 Tarihi İtibariyle
Finansal Tablolara İlişkin Dipnotlar (devamı)
(Tüm tutarlar Türk Lirası (TL) olarak gösterilmiştir)**

2. Önemli Muhasebe Politikalarının Özeti (devamı)

2.25 İlişkili taraflar

Finansal tablolarını hazırlayan işletmeyle (bu Standartta 'raporlayan işletme' olarak kullanılacaktır) ilişkili olan kişi veya işletmedir.

(a) Bir kişi veya bu kişinin yakın ailesinin bir üyesi, aşağıdaki durumlarda raporlayan işletmeyle ilişkili sayılır:

Söz konusu kişinin,

- (i) raporlayan işletme üzerinde kontrol veya müşterek kontrol gücüne sahip olması durumunda,
- (ii) raporlayan işletme üzerinde önemli etkiye sahip olması durumunda,
- (iii) raporlayan işletmenin veya raporlayan işletmenin bir ana ortaklığının kilit yönetici personelinin bir üyesi olması durumunda.

(b) Aşağıdaki koşullardan herhangi birinin mevcut olması halinde işletme raporlayan işletme ile ilişkili sayılır:

- (i) İşletme ve raporlayan işletmenin aynı grubun üyesi olması halinde (yani her bir ana ortaklık, bağlı ortaklık ve diğer bağlı ortaklık diğerleri ile ilişkilidir).
- (ii) İşletmenin, diğer işletmenin (veya diğer işletmenin de üyesi olduğu bir grubun üyesinin) iştiraki ya da iş ortaklığı olması halinde.
- (iii) Her iki işletmenin de aynı bir üçüncü tarafın iş ortaklığı olması halinde.
- (iv) İşletmelerden birinin üçüncü bir işletmenin iş ortaklığı olması ve diğer işletmenin söz konusu üçüncü işletmenin iştiraki olması halinde.
- (v) İşletmenin, raporlayan işletmenin ya da raporlayan işletmeyle ilişkili olan bir işletmenin çalışanlarına ilişkin olarak işten ayrılma sonrasında sağlanan fayda plânlarının olması halinde. Raporlayan işletmenin kendisinin böyle bir plânının olması halinde, sponsor olan işverenler de raporlayan işletme ile ilişkilidir.
- (vi) İşletmenin (a) maddesinde tanımlanan bir kişi tarafından kontrol veya müştereken kontrol edilmesi halinde.
- (vii) (a) maddesinin (i) bendinde tanımlanan bir kişinin işletme üzerinde önemli etkisinin bulunması veya söz konusu işletmenin (ya da bu işletmenin ana ortaklığının) kilit yönetici personelinin bir üyesi olması halinde.

İlişkili tarafla yapılan işlem raporlayan işletme ile ilişkili bir taraf arasında kaynakların, hizmetlerin ya da yükümlülüklerin, bir bedel karşılığı olup olmadığına bakılmaksızın transferidir.

İlişkili taraflarla yapılan işlem, ilişkili taraflar arasında kaynaklarını, hizmetlerin ya da yükümlülüklerin bir bedel karşılığı olup olmadığına bakılmaksızın transferidir.

31 Aralık 2019 tarihli konsolide olmayan finansal tablolar ve ilgili açıklayıcı dipnotlarda ortaklar dışındaki Maher Holding grubu şirketleri, diğer ortakların ilişkili tarafları ve Şirket yönetimi ilişkili taraflar olarak tanımlanmıştır.

Corpus Sigorta Anonim Şirketi

31 Aralık 2019 Tarihi İtibariyle Finansal Tablolara İlişkin Dipnotlar (devamı) (Tüm tutarlar Türk Lirası (TL) olarak gösterilmiştir)

2. Önemli Muhasebe Politikalarının Özeti (devamı)

2.26 İşletmenin sürekliliği

Şirket'in 31 Aralık 2019 tarihi itibariyle, sermaye yeterliliğinin ölçülmesine ilişkin yönetmelik çerçevesinde hesaplanan özsermayesi 39.126.984 TL olup asgari olarak gerekli olan özsermayeden 30.093.879 TL eksik durumda olduğundan, Sigorta ve Reasürans ile Emeklilik Şirketlerinin Sermaye Yeterliliklerinin Ölçülmesine ve Değerlendirilmesine İlişkin Yönetmelik'in 9. maddesi uyarınca belirtilen tedbirlerin alınması gerekmektedir. Bu kapsamda Şirket, 25 Aralık 2019 tarihinde Yönetim Kurulu tarafından onaylanan 2020 yılına ilişkin bütçesini Hazine ve Maliye Bakanlığı'na açığın kapatılmasına dair plan olarak sunacaktır. Ayrıca Şirket'in Ana hissedarı Maher Holding A.Ş. 13 Mart 2020 tarihinde yasal düzenlemelere tam ve zamanında uyum çerçevesinde gerekli desteğin sağlanacağını yazılı olarak beyan etmiştir.

3. Önemli Muhasebe Tahminleri ve Hükümleri

Finansal tabloların hazırlanmasında, Şirket yönetiminin raporlanan varlık ve yükümlülük tutarlarını etkileyecek, bilanço tarihi itibariyle olması muhtemel yükümlülük ve taahhütleri ve raporlama dönemi itibariyle gelir ve gider tutarlarını belirleyen varsayım ve tahminler yapması gerekmektedir. Gerçekleşmiş sonuçlar tahminlerden farklı olabilmektedir. Tahminler sürekli olarak gözden geçirilmekte, gerekli düzeltmeler yapılmakta ve gerçekleştikleri dönemde gelir tablosuna yansıtılmaktadır. Kullanılan başlıca tahminler muallak hasar ve tazminat karşılıkları (Not 17.15) ve diğer teknik karşılıklar (Not 17.15) ile bağlantılı olup ilgili dipnotlarda bu varsayım ve tahminler ayrıntılı olarak açıklanmıştır. Gelecek finansal raporlama dönemlerinde, varlık ve yükümlülüklerin kayıtlı değerinde önemli düzeltmelere neden olabilecek hesap kalemleriyle ilişkili diğer tahmin ve varsayımlar; kıdem tazminatı karşılıkları (Not 22), yatırım amaçlı gayrimenkullerin değerlendirilmesi (Not 7), şüpheli alacak karşılıkları (Not 12.1) ve ertelenmiş vergi (Not 35) ile ilgilidir.

4 Sigorta ve Finansal Riskin Yönetimi

4.1 Sigorta Riski

Sigorta sözleşmelerine ilişkin risk, sigorta konusu olayın gerçekleşme ihtimali ve bu olaydan kaynaklanacak olan hasar tutarının bilinmiyor olmasıdır. Ödenen hasar ve tazminatların, ayrılan sigortacılık teknik karşılıklarının üstünde kalması, riskin temelini oluşturur. Sigortacılık işleminin doğası gereği risk tesadüfi olarak gerçekleşir ve tahmin edilmesi güçtür. Şirketin katlandığı maksimum risk, teminat verilmiş olan sigorta bedeli ile sınırlıdır. Şirket, poliçe yazma stratejisini sigorta risklerinin tipine ve oluşan hasarlara göre belirlemektedir.

Sigorta sözleşmelerinden kaynaklanan risklerin yönetilmesindeki amaç ve bu risklerin azaltılmasına ilişkin politikalar

Şirket esas faaliyetinden kaynaklanan riskleri reasürans anlaşmaları yoluyla reasürans şirketlerine devretmektedir. Bu amaçla reasürans tekniklerine göre farklı yöntemler uygulanır. Şirket'in kabul ettiği rizikolarda meydana gelecek hasarlara ait tazminat tutarının, Şirket'in saklama payını aşan belirli bir miktara kadar olan kısmının reasürörün sorumluluğunda olduğu bir reasürans türü olan aşkın hasar ve Şirket tarafından kabul edilen rizikolar için üst sınırı önceden belirtilmiş olan saklama payının aşılması halinde uygulanan ve reasürörün anlaşmaya katılma payına göre Şirket'in saklama payının belli bir katına kadar rizikonun otomatik kabulüne dayanan bir reasürans türü olan eksepan anlaşmaları bulunmaktadır. Ayrıca Şirket'in bölüşmeli kot-par anlaşmaları da bulunmaktadır. Kot-par reasürans anlaşmalarında her bir sigorta sözleşmesinden reasüröre belli bir pay vermek ve reasürör de kabul etmek zorundadır.

Corpus Sigorta Anonim Şirketi

31 Aralık 2019 Tarihi İtibariyle Finansal Tablolara İlişkin Dipnotlar (devamı) (Tüm tutarlar Türk Lirası (TL) olarak gösterilmiştir)

4 Sigorta ve Finansal Riskin Yönetimi (devamı)

4.1 Sigorta Riski (devamı)

Yukarıda belirtilen reasürans anlaşmalarına ilaveten Şirket'in belirli rizikolar için sigorta sözleşmesi bazında ihtiyari reasürans anlaşmaları da bulunmaktadır.

Sigorta riskine karşı duyarlılık

Sigorta riskleri genel olarak, deprem ve sair katastrofik riskler dışında normal bir faaliyet döneminde telafi edilemeyecek büyüklükte zararlara yol açabilecek nitelik taşımamaktadır. Bu itibarla, sigorta riski açısından yüksek derecede duyarlılık deprem ve sair katastrofik riskler için söz konusudur.

Şirket poliçe yazma stratejisini, kabul edilen sigorta risklerinin tipine ve oluşan hasarlara göre belirlemektedir.

Şirket söz konusu riskleri, şekillendirmiş olduğu poliçe yazma stratejisi ve bütün branşlarda tarafı olduğu reasürans anlaşmaları ile yönetmektedir.

Sigorta riski yoğunlaşmaları

Sigorta riskinin (sigorta edilen azami tutar) branş bazında dağılımı 17.3 no'lu dipnotta gösterilmiştir.

4.2 Finansal Risk

4.2.1 İşletmenin amaçlarına, politikalarına ve sermaye yönetimine ilişkin uyguladığı teknikler hakkında bilgi

Şirket'in sermayeyi yönetirken amaçları:

- Hazine ve Maliye Bakanlığı'nın gerekli gördüğü sermaye yeterliliği şartlarını yerine getirmek,
- Şirket'in işletmelerin devamlılığı ilkesi çerçevesinde varlığını sürdürmek ve faaliyetlerin devamını sağlayabilmektir.

Şirket sermayesini yönetirken; Hazine ve Maliye Bakanlığı'nın gerekli gördüğü sermaye yeterliliklerini yerine getirmektedir. Sermaye yeterlilik bilgileri 4.2.2 no'lu dipnotta verilmiştir.

4.2.2 Sermaye gereksinimine ilişkin bilgiler

Şirket'in, sermaye yeterliliğinin ölçülmesine ilişkin yönetmelik çerçevesinde hesaplanan 31 Aralık 2019 tarihli asgari gerekli özsermayesi 69.220.864 TL'dir (31 Aralık 2018 – 26.851.283 TL). 19 Ocak 2008 tarihinde yayımlanan Sigorta ve Reasürans ile Emeklilik Şirketlerinin Sermaye Yeterliliklerinin Ölçülmesine ve Değerlendirilmesine İlişkin Yönetmelik uyarınca 31 Aralık 2019 tarihi itibariyle hesaplanan Şirket'in özsermayesi asgari olarak gerekli olan özsermayeden 30.093.879 TL eksik (31 Aralık 2018 - 13.360.676 TL eksik) durumdadır.

Corpus Sigorta Anonim Şirketi

31 Aralık 2019 Tarihi İtibariyle Finansal Tablolara İlişkin Dipnotlar (devamı) (Tüm tutarlar Türk Lirası (TL) olarak gösterilmiştir)

4 Sigorta ve Finansal Riskin Yönetimi (devamı)

4.2 Finansal Risk (devamı)

4.2.3 Finansal Risk Faktörleri

Şirket, belli bir andaki varlık ve yükümlükleri nedeniyle piyasa riski (kur riski, faiz oranı riski ve hisse senedi fiyat riski), kredi riski, likidite riski ve operasyonel risklere maruz kalmaktadır. Şirket'in genel risk yönetimi programı, finansal piyasaların değişkenliğine ve bunun Şirket'in finansal performansı üzerindeki muhtemel olumsuz etkilerinin asgari seviyeye indirilmesine yoğunlaşmaktadır. Şirket, herhangi bir türev finansal enstrüman kullanmamaktadır.

Piyasa riski

Piyasa riski, Şirket'in finansal pozisyonunda finansal piyasalardaki dalgalanmalardan kaynaklanan ve faiz, kur ve tahvil-bono, hisse senedi fiyat değişmelerine bağlı olarak ortaya çıkan riskler olarak tanımlanmaktadır. Piyasa riskini asgariye indirecek şekilde Şirket, finansal yatırımlarını vadeli banka mevduatlarına yöneltmiştir. Ayrıca risk yönetimi politikaları çerçevesinde piyasa koşulları günlük olarak ve yatırımların vadelerine göre izlenmekte ve gözden geçirilmektedir.

Faiz oranı riski

Faiz oranı riski, faiz oranlarında meydana gelen dalgalanmaların faize duyarlı varlık ve yükümlülüklerin değerinde meydana getirebileceği değer düşüşü olarak tanımlanmaktadır. Şirket, değişken faiz oranlı finansal varlıkları ve yükümlülükleri bulunmadığından faiz oranlarının değişiminin etkisinden doğan faiz oranı riskine maruz kalmamaktadır.

Kur riski

	31 Aralık 2019	31 Aralık 2018
A. Döviz cinsinden varlıklar (Dipnot 12.4)	54.014.723	6.487.492
B. Döviz cinsinden yükümlülükler (Dipnot 12.4)	12.007.356	237.581
Net döviz pozisyonu (A-B)	42.007.367	6.249.911

Kur riski, Şirket'in yabancı para varlıkları ve yükümlülükleri arasındaki farka bağlı olarak şekillenen kurlardaki değişimler sonucunda ortaya çıkan zarar riski olarak tanımlanmaktadır. Diğer taraftan, farklı döviz cinslerinin birbirine kıyasla gösterdikleri değer değişimi de kur riskinin bir diğer boyutu olarak ortaya çıkmaktadır. Kur riski, döviz pozisyonunun analiz edilmesi suretiyle yönetilmektedir.

Corpus Sigorta Anonim Şirketi

31 Aralık 2019 Tarihi İtibariyle Finansal Tablolara İlişkin Dipnotlar (devamı) (Tüm tutarlar Türk Lirası (TL) olarak gösterilmiştir)

4 Sigorta ve Finansal Riskin Yönetimi (devamı)

4.2 Finansal Risk (devamı)

4.2.3 Finansal Risk Faktörleri (devamı)

Kur riskine duyarlılık

Şirket'in ABD Doları ve AVRO kurlarındaki %10'luk artışa ve azalışa olan duyarlılığı aşağıda gösterilmektedir. Duyarlılık analizi sadece bilanço tarihindeki yabancı para cinsinden parasal kalemleri kapsar ve söz konusu kalemlerin yılsonundaki %10'luk kur değişiminin etkilerini gösterir. Pozitif değer, kar/zararda ve diğer özkaynak kalemlerindeki artışı ifade eder.

	31 Aralık 2019			31 Aralık 2018	
	ABD Doları Etkisi	Avro Etkisi	İngiliz Sterlin Etkisi	ABD Doları Etkisi	Avro Etkisi
Kar / zarar artış	3.739.366	410.280	51.091	538.954	86.037
Kar / zarar (azalış)	(3.739.366)	(410.280)	(51.091)	(538.954)	(86.037)

Şirket'in döviz cinsinden olan varlık ve yükümlülüklerine ilişkin bilgiler ilgili dipnotlarda yer almaktadır.

Yabancı para cinsinden varlıkların ve yükümlülüklerin dağılımı aşağıdaki gibidir:

Fiyat riski

Fiyat riskleri Şirket'in finansal varlıklarının pozisyonlarının değerinde, fiyat dalgalanmaları nedeniyle meydana gelebilecek zarar riskidir.

31 Aralık 2019 tarihi itibariyle Şirket'in fiyat riskine maruz kalan finansal varlığı yoktur.

Kredi riski

Kredi riski, Şirket'e borçlu olan tarafların yükümlülüklerini kısmen veya tamamen yerine getirememesi sonucunda Şirketin finansal açıdan zarara uğraması riskidir. Finansal varlıkların mülkiyeti, karşı tarafın sözleşmenin şartlarını yerine getirmeme riskini taşır. Şirket'in kredi riski, nakit ve nakit benzerleri ile banka mevduatları, finansal varlıklar, sigortacılık yükümlülüklerindeki reasürans payları, reasürans şirketlerinden alacaklar ve sigortalılardan ve aracı kurumlardan olan prim alacaklarından kaynaklanmaktadır. Bu riskler, Şirket yönetimi tarafından karşı tarafa olan toplam kredi riski olarak görülmektedir.

Corpus Sigorta Anonim Şirketi

31 Aralık 2019 Tarihi İtibariyle Finansal Tablolara İlişkin Dipnotlar (devamı) (Tüm tutarlar Türk Lirası (TL) olarak gösterilmiştir)

4 Sigorta ve Finansal Riskin Yönetimi (devamı)

Kredi riski (devamı)

Şirket, kredi ve alacaklar olarak sınıflandırılan finansal varlıklarının ve sigorta faaliyetlerinden kaynaklanan alacaklarının (reasürans alacakları dahil) kredi riskini alınan teminat ve karşı taraf seçiminde uyguladığı prosedürler ile takip etmekte ve sınırlandırmaktadır. Bu alacaklar ile ilgili diğer açıklamalar 12 no'lu dipnotta yapılmıştır.

Şirket'in kredi ve alacak grubu dışında kalan ve kredi riskine tabi finansal varlıkları genellikle Türkiye'de yerleşik banka ve diğer finansal kurumlarda tutulan vadeli ve vadesiz mevduatı temsil etmekte ve bu alacaklar yüksek kredi riskine sahip olarak kabul edilmemektedir.

Likidite riski

Likidite riski, Şirket'in vadesi gelen yükümlülüklerini karşılayamaması olasılığını ifade etmektedir. Söz konusu risk, piyasalarda oluşan bazı engeller ya da istikrarsızlıklar nedeniyle Şirket'in pozisyonlarını uygun bir fiyatta, yeterli tutarlarda ve hızlı olarak nakde çevirememesi, nakit giriş-çıkışlarındaki düzensizlikler ve vadeye bağlı nakit akımı uyumsuzlukları nedeniyle fonlama yükümlülüğünü makul bir maliyet ile potansiyel olarak yerine getirememesi durumlarında oluşabilecek zararları kapsamaktadır.

Aşağıdaki tablo, Şirket'in finansal ve sigorta yükümlülüklerinin bilanço tarihleri itibariyle sözleşmeden kaynaklanan veya beklenen vadelerine kalan sürelerine göre dağılımını göstermektedir. Tabloda gösterilen tutarlar, iskonto edilmemiş nakit akışlardır:

Sözleşmeden kaynaklanan nakit akışları					
31 Aralık 2019	0-3 ay	3 ay - 1 yıl	1 yıl - 5 yıl	5 yıldan uzun	Toplam
Diğer Çeşitli Borçlar	4.986.150	-	-	-	4.986.150
Sigorta ve reasürans şirketlerine borçlar	3.530.690	78.734.108	-	-	82.264.798
Sigortacılık faaliyetinden borçlar	136.346	-	-	-	136.346
Kiralama yükümlülükleri	163.822	491.466	216.962	-	872.250
Toplam	8.817.008	79.225.574	216.962	-	88.259.544
Beklenen nakit akışları					
31 Aralık 2019	0-3 ay	3 ay-1 yıl	1 yıl-5 yıl	5 yıldan Uzun	Toplam
Muallak tazminat karşılığı - net (*) (**)	44.135.186	30.188.379	98.643.218	-	172.966.783
Kazanılmamış primler karşılığı - net	4.434.012	118.637.017	-	-	123.071.029
Dengeleme karşılığı - net (***)	-	-	-	2.904.440	2.904.440
Toplam	48.569.198	148.825.396	98.643.218	2.904.440	298.942.252

(*) Şirket IBNR hesaplaması sonucu muallak tazminat tutarına eklediği tutarı bir yıldan daha uzun bir sürede gerçekleşeceğini öngörmektedir. Muallak tazminat karşılığının tamamı bilançoda kısa vadeli olarak sınıflandırılmıştır.

(**) Nakit akışların iskonto etkisi dahil edilmemiştir (net 26.702.114 TL).

(***) Bilançoda uzun vadeli diğer teknik karşılıklar altında gösterilmiştir.

Corpus Sigorta Anonim Şirketi

31 Aralık 2019 Tarihi İtibariyle Finansal Tablolara İlişkin Dipnotlar (devamı) (Tüm tutarlar Türk Lirası (TL) olarak gösterilmiştir)

4 Sigorta ve Finansal Riskin Yönetimi (devamı)

Sözleşmeden kaynaklanan nakit akışları					
31 Aralık 2018	0-3 ay	3 ay - 1 yıl	1 yıl - 5 yıl	5 yıldan uzun	Toplam
Diğer Çeşitli Borçlar	2.215.796	-	-	-	2.215.796
Sigorta ve reasürans şirketlerine borçlar	2.994.378	4.318.093	-	-	7.312.471
Sigortacılık faaliyetinden borçlar	51.350	-	-	-	51.350
Toplam	5.261.524	4.318.093	-	-	9.579.617

Beklenen nakit akışları					
31 Aralık 2018	0-3 ay	3 ay-1 yıl	1 yıl-5 yıl	5 yıldan Uzun	Toplam
Muallak tazminat karşılığı - net (*) (**)	27.236.185	10.743.103	36.650.998	-	74.630.286
Kazanılmamış primler karşılığı - net	2.636.001	70.529.193	-	-	73.165.194
Dengeleme karşılığı - net (***)	-	-	-	602.963	602.963
Toplam	29.872.186	81.272.296	36.650.998	602.963	148.398.443

(*) Şirket IBNR hesaplaması sonucu muallak tazminat tutarına eklediği tutarı bir yıldan daha uzun bir sürede gerçekleşeceğini öngörmektedir. Muallak tazminat karşılığının tamamı bilançoda kısa vadeli olarak sınıflandırılmıştır.

(**) Nakit akışların iskonto etkisi dahil edilmemiştir (net 9.757.810 TL).

(***) Bilançoda uzun vadeli diğer teknik karşılıklar altında gösterilmiştir.

Şirket yukarıda belirtilen yükümlülükleri, varlıklarında yer alan esas faaliyetlerinden kaynaklanan alacaklardan yaptığı tahsilatlar ve nakit ve nakit benzeri varlıklar ile karşılamayı öngörmektedir.

Finansal araçların gerçeğe uygun değeri

Gerçeğe uygun değer, piyasa katılımcıları arasında ölçüm tarihinde olağan bir işlemde, bir varlığın satışından elde edilecek veya bir borcun devrinde ödenecek fiyattır.

Şirket, finansal araçlarının tahmini gerçeğe uygun değerlerini halihazırda mevcut piyasa bilgileri ve uygun değerlendirme yöntemlerini kullanarak belirlemiştir.

Şirket'in gerçeğe uygun değere ilişkin sınıflandırmaları aşağıdaki şekilde gibidir:

Seviye 1: Özdeş varlıklar ya da borçlar için aktif piyasalardaki kayıtlı (düzeltilmemiş) fiyatlar.

Seviye 2: 1 inci seviyede yer alan kayıtlı fiyatlar dışında kalan ve varlıklar ya da borçlar açısından doğrudan (fiyatlar aracılığıyla) ya da dolaylı olarak (fiyatlardan türetilmek suretiyle) gözlemlenebilir nitelikteki veriler.

Seviye 3: Varlık ya da borçlara ilişkin olarak gözlemlenebilir piyasa verilerine dayanmayan veriler.

Gerçeğe uygun değerleri tahmin edilmesi pratikte mümkün olan finansal araçların gerçeğe uygun varsayımlar değerlerinin tahmini için aşağıdaki yöntem ve varsayımlar kullanılmıştır.

Corpus Sigorta Anonim Şirketi

31 Aralık 2019 Tarihi İtibariyle
Finansal Tablolara İlişkin Dipnotlar (devamı)
(Tüm tutarlar Türk Lirası (TL) olarak gösterilmiştir)

4 Sigorta ve Finansal Riskin Yönetimi (devamı)

Finansal varlıklar

Nakit ve nakit benzeri değerler dahil olmak üzere maliyet bedeli ile gösterilen finansal varlıkların gerçeğe uygun değerlerinin kısa vadeli olmaları ve muhtemel zararların önemsiz miktarda olabileceği düşünülerek defter değerlerine yaklaştığı öngörülmektedir. Yılsonu kurlarıyla çevrilen dövize dayalı olan bakiyelerin gerçeğe uygun değerlerinin, kayıtlı değerlerine yaklaştığı kabul edilmektedir. Esas faaliyetlerden alacakların kayıtlı değerinin ilgili şüpheli alacak karşılığının düşülmesinden sonra gerçeğe uygun değerlerini gösterdiği tahmin edilmektedir.

Finansal yükümlülükler

Esas faaliyetlerden borçlar ile diğer parasal borçların gerçeğe uygun değerlerinin defter değerlerine yakın olduğu tahmin edilmektedir.

Yatırım amaçlı gayrimenkuller

Bulunmamaktadır (31 Aralık 2018: Bulunmamaktadır).

5 Bölüm Bilgileri

2.3 no'lu dipnotta açıklanmıştır.

6 Maddi Duran Varlıklar

6.1 Dönemin tüm amortisman giderleri ile itfa ve tükenme payları: 2.556.328 TL (31 Aralık 2018 - 428.894 TL).

6.1.1 Amortisman giderleri: 1.600.831 TL (31 Aralık 2018 - 331.879 TL).

6.1.2 İtfa ve tükenme payları: 955.497 TL (31 Aralık 2018 - 97.015 TL).

6.2 Arsa, arazi ve yapılmakta olan yatırımlar dışında, maddi duran varlıkların maliyet tutarları veya yeniden değerlendirilmiş tutarları üzerinden, maddi varlıkların faydalı ömürleri esas alınarak doğrusal amortisman yöntemi kullanılarak amortisman ayrılmaktadır.

Maddi duran varlıklara ait amortisman süreleri aşağıdaki gibidir:

	Ekonomik Ömrü
Demirbaşlar	4 - 15 yıl
Motorlu taşıtlar	5 yıl
Özel Maliyetler	5 yıl

Corpus Sigorta Anonim Şirketi

31 Aralık 2019 Tarihi İtibariyle
Finansal Tablolara İlişkin Dipnotlar (devamı)
(Tüm tutarlar Türk Lirası (TL) olarak gösterilmiştir)

6 Maddi Duran Varlıklar (devamı)

6.3. Cari dönemde duran varlık hareketleri

6.3.1 Satın alınan, imal veya inşa edilen maddi duran varlıkların maliyeti: 3.725.000 TL
(31 Aralık 2018 - 355.734 TL)

6.3.2 Satılan veya hurdaya ayrılan maddi duran varlık maliyeti: 516.433 TL (31 Aralık 2018 - 7.600 TL).

6.3.3 Cari dönemde ortaya çıkan değerlendirme artışları/azalışları:

6.3.3.1 Varlık maliyetlerinde(+): Yoktur (31 Aralık 2018 - Yoktur).

6.3.3.2 Birikmiş amortismanlarda (+): Yoktur (31 Aralık 2018 - Yoktur).

6.3.4 Yapılmakta olan yatırımların niteliği, toplam tutarı, başlangıç ve bitiş tarihi, ve tamamlanma derecesi: Yoktur (31 Aralık 2018 - Yoktur).

Maddi duran varlık hareket tablosu

31 Aralık 2019

	1 Ocak 2019	Girişler	Çıkışlar	31 Aralık 2019
<u>Maliyet Değeri</u>				
Demirbaş ve tesisatlar	1.566.942	898.643	(513.483)	1.952.102
Motorlu Taşıtlar	-	1.469.250	-	1.469.250
Özel maliyet bedelleri	733.371	1.357.107	(2.950)	2.087.528
Kiralama yolu ile elde edinilmiş varlıklar(*)	1.412.158	-	-	1.412.158
<i>Gayrimenkuller</i>	1.168.479	-	-	1.168.479
<i>Motorlu Taşıtlar</i>	243.679	-	-	243.679
Toplam	3.712.471	3.725.000	(516.433)	6.921.038
<u>Birikmiş Amortismanlar</u>				
Demirbaş ve tesisatlar	(1.011.843)	(222.800)	507.105	(727.538)
Motorlu Taşıtlar	-	(168.418)	-	(168.418)
Özel maliyet bedelleri	(622.591)	(557.226)	1.524	(1.178.293)
Kiralama yolu ile elde edinilmiş varlıklar	-	(652.387)	-	(652.387)
<i>Gayrimenkuller</i>	-	(554.838)	-	(554.838)
<i>Motorlu Taşıtlar</i>	-	(97.549)	-	(97.549)
Toplam	(1.634.434)	(1.600.831)	508.629	(2.726.636)
Net kayıtlı değer	2.078.037	2.124.169	(7.804)	4.194.402

(*) TFRS 16 standardına konu edilen bina ve motorlu taşıtlara ait kiralama işlemlerinden doğan kullanım hakkıdır.

Corpus Sigorta Anonim Şirketi

31 Aralık 2019 Tarihi İtibariyle
Finansal Tablolara İlişkin Dipnotlar (devamı)
(Tüm tutarlar Türk Lirası (TL) olarak gösterilmiştir)

6 Maddi Duran Varlıklar (devamı)

6.3. Cari dönemde duran varlık hareketleri (devamı)

31 Aralık 2018

	1 Ocak 2018	Girişler	Çıkışlar	31 Aralık 2018
<u>Maliyet Değeri</u>				
Demirbaş ve tesisatlar	1.222.625	351.917	(7.600)	1.566.942
Özel maliyet bedelleri	729.554	3.817	-	733.371
Toplam	1.952.179	355.734	(7.600)	2.300.313
<u>Birikmiş Amortismanlar</u>				
Demirbaş ve tesisatlar	(823.883)	(191.312)	3.352	(1.011.843)
Özel maliyet bedelleri	(482.024)	(140.567)	-	(622.591)
Toplam	(1.305.907)	(331.879)	3.352	(1.634.434)
Net kayıtlı değer	646.272	23.855	(4.248)	665.879

6.4. Borçlar için teminat olarak gösterilen maddi duran varlıklar ve maddi duran varlıklar üzerinde rehin ve ipotekler

Bulunmamaktadır (31 Aralık 2018 - Bulunmamaktadır).

6.5. Dönem içinde faaliyet kiralaması işlemine ilişkin olarak kira ödemeleri toplamı

Cari dönemde faaliyet kirası kapsamında ödenen kira tutarı 832.765 TL'dir (31 Aralık 2018 - 565.575 TL).

7. Yatırım Amaçlı Gayrimenkuller

Şirket'in faaliyetlerinde kullanılmak veya idari maksatlarla veya işlerin normal seyri esnasında satılmak yerine, kira elde etmek veya değer kazanımı amacıyla veya her ikisi için tutulan arazi ve binalar yatırım amaçlı gayrimenkuller olarak sınıflandırılır. Şirketin 31 Aralık 2019 itibarıyla yatırım amaçlı gayrimenkulü bulunmamaktadır (31 Aralık 2018 – Bulunmamaktadır).

Corpus Sigorta Anonim Şirketi

31 Aralık 2019 Tarihi İtibariyle
Finansal Tablolara İlişkin Dipnotlar (devamı)
(Tüm tutarlar Türk Lirası (TL) olarak gösterilmiştir)

8. Maddi Olmayan Duran Varlıklar

31 Aralık 2019

	1 Ocak 2019	Girişler	Çıkışlar	31 Aralık 2019
<u>Maliyet Değeri</u>				
Haklar	3.560.270	1.606.962	-	5.167.232
Toplam	3.560.270	1.606.962	-	5.167.232
<u>Birikmiş Amortismanlar</u>				
Haklar	(3.458.973)	(955.497)	-	(4.414.470)
Toplam	(3.458.973)	(955.497)	-	(4.414.470)
Net kayıtlı değer	101.297	651.465	-	752.762

31 Aralık 2018

	1 Ocak 2018	Girişler	Çıkışlar	31 Aralık 2018
<u>Maliyet Değeri</u>				
Haklar	3.505.559	54.711	-	3.560.270
Toplam	3.505.559	54.711	-	3.560.270
<u>Birikmiş Amortismanlar</u>				
Haklar	(3.361.958)	(97.015)	-	(3.458.973)
Toplam	(3.361.958)	(97.015)	-	(3.458.973)
Net kayıtlı değer	143.601	(42.304)	-	101.297

9. İştiraklerdeki Yatırımlar

Şirket'in, özsermaye muhasebesi yöntemine göre kayıtlarına yansıttığı ya da maliyetten kayıtlarda tuttuğu herhangi bir iştiraki bulunmamaktadır (31 Aralık 2018 - Bulunmamaktadır).

10. Reasürans Varlıkları

Satın alınan muhtelif reasürans anlaşmalar nedeniyle kar veya zararda muhasebeleştirilmiş tutarlar 17.16 no'lu dipnotta açıklanmıştır.

Şirket, sedan işletme olarak satın almış olduğu reasürans anlaşmalarından kaynaklanan komisyon gelirlerinin gelecek dönem veya dönemlere isabet eden kısmını ertelenmiş komisyon gelirleri olarak muhasebeleştirilerken (Not 2.24), reasürans anlaşmalarından kaynaklanan kazanç ve kayıplar üzerinden amortisman ayırmamaktadır.

Corpus Sigorta Anonim Şirketi

31 Aralık 2019 Tarihi İtibariyle Finansal Tablolara İlişkin Dipnotlar (devamı) (Tüm tutarlar Türk Lirası (TL) olarak gösterilmiştir)

11. Finansal Varlıklar

11.1 Finansal Varlıkların Alt Sınıflamaları

31 Aralık 2019 tarihi itibariyle Şirket'in 123.476.235 (31 Aralık 2018 - Bulunmamaktadır) repo işlemi bulunmaktadır.

11.2 Yıl içinde ihraç edilen hisse senedi dışındaki menkul kıymetler

Bulunmamaktadır (31 Aralık 2018 - Bulunmamaktadır).

11.3 Yıl içinde itfa edilen borçlanmayı temsil eden menkul kıymetler

Bulunmamaktadır (31 Aralık 2018 - Bulunmamaktadır).

11.4 Bilançoda maliyet bedeli üzerinden gösterilmiş menkul kıymetlerin ve finansal duran varlıkların borsa rayiçlerine göre, borsa rayiçleri üzerinden gösterilmiş menkul kıymetlerin ve finansal duran varlıkların maliyet bedellerine göre değerlerini gösteren bilgi

Bulunmamaktadır (31 Aralık 2018 - Bulunmamaktadır).

11.5 Menkul kıymetler ve bağlı menkul kıymetler grubu içinde yer alıp işletmenin ortakları, iştirakleri ve bağlı ortaklıklar tarafından çıkarılmış bulunan menkul kıymet tutarları ve bunları çıkaran ortaklıklar:

Bulunmamaktadır (31 Aralık 2018 - Bulunmamaktadır).

11.6 Finansal varlıklarda son üç yılda meydana gelen değer artışları

Bulunmamaktadır (31 Aralık 2018 - Bulunmamaktadır).

11.7 i) Finansal tablo kullanıcılarının işletmenin finansal durum ve performansı açısından finansal araçların önemini değerlendirmelerine imkan veren bilgiler yukarıda 11.1 numaralı dipnotta verilmektedir.

ii) Finansal varlıkların defter değerlerine ilişkin bilgi, yukarıda 11.1 numaralı dipnotta verilmektedir.

iii) Finansal varlıkların gerçeğe uygun değeri ve anılan değer defter değeri ile karşılaştırılması 11.1 numaralı dipnotta verilmektedir.

iv) Vadesi geçmiş veya değer düşüklüğüne uğramış finansal varlık bulunmamaktadır.

11.8 Şirket, finansal riskten korunma muhasebesi uygulamamaktadır.

11.9 Şirket, parasal kalemlerin ödenmesinden ya da dönem içinde veya ilk muhasebeleştirme sırasında çevrildiklerinden farklı kurlardan çevrilmelerinden kaynaklanan kur farklarını, oluştukları dönemde kar veya zararda muhasebeleştirmektedir.

Corpus Sigorta Anonim Şirketi

31 Aralık 2019 Tarihi İtibariyle Finansal Tablolara İlişkin Dipnotlar (devamı) (Tüm tutarlar Türk Lirası (TL) olarak gösterilmiştir)

12 Borçlar ve Alacaklar

12.1 Şirket alacaklarının dökümü

	31 Aralık 2019	31 Aralık 2018
Sigortacılık faaliyetlerinden alacaklar	140.295.374	23.801.051
Sigortalılardan alacaklar	10.728.713	17.810
Aracılardan alacaklar	50.398.428	7.269.847
Banka garantili 3 aydan uzun vadeli kredi kartı alacakları	1.128.414	10.140.767
Sigorta ve reasürans şirketlerinden alacaklar	68.908.429	4.041.207
Rücu ve sovtaj alacakları (net)	9.131.390	2.331.420
Rücu ve sovtaj alacakları karşılığı (-)	(3.983.427)	(1.491.364)
Esas faaliyetlerden ve sigortacılık faaliyetlerinden kaynaklanan şüpheli alacaklar	1.293.108	1.214.789
Esas faaliyetlerden ve sigortacılık faaliyetlerinden kaynaklanan şüpheli alacaklar karşılığı (-)	(1.293.108)	(1.214.789)
Esas faaliyetlerden kaynaklanan alacaklar	136.311.947	22.309.687
Diğer alacaklar (Cari)	537.713	98.102
Diğer alacaklar (Cari olmayan)	12.170	6.205
Toplam alacaklar	136.861.830	22.413.994

Sigortacılık faaliyetlerinden alacakların vade analizi aşağıdaki gibidir:

	31 Aralık 2019	31 Aralık 2018
Vadesini geçen	6.290.824	581.660
3 aya kadar	27.803.073	3.529.482
3-6 ay arası	20.706.998	12.040.709
6 ay-1 yıl arası	12.602.623	2.116.629
Toplam	67.403.518	18.268.480
Sigorta ve reasürans şirketlerinden alacaklar	68.908.429	4.041.207
Esas faaliyetlerden şüpheli alacaklar	1.293.108	1.214.789
Esas faaliyetlerden şüpheli alacaklar karşılığı (-)	(1.293.108)	(1.214.789)
Toplam	136.311.947	22.309.687

Esas faaliyetlerden kaynaklanan şüpheli alacaklar karşılığının hareket tablosu aşağıdaki gibidir:

	2019	2018
Dönem başı - 1 Ocak	1.214.789	854.598
Dönem içindeki girişler	178.319	360.191
Dönem içinde yapılan tahsilatlar	(100.000)	-
Dönem sonu - 31 Aralık	1.293.108	1.214.789

Vadesini geçmiş ama şüpheli hale gelmemiş sigortalılardan, acentelerden, sigorta ve reasürans şirketlerinden alacaklar:

	31 Aralık 2019	31 Aralık 2018
1 aya kadar vadesi geçmiş	73.240	534.308
1-3 ay arası	1.396.368	47.063
3 ay ve üzeri	4.821.216	289
Toplam	6.290.824	581.660

Vadesi geçen alacaklar için tahsilat riski bulunmamaktadır (31 Aralık 2018: Bulunmamaktadır).

Kanuni ve idari takipteki rücu alacakları (vadesi gelmiş): 3.983.427 TL (31 Aralık 2018: 1.491.364 TL).

Corpus Sigorta Anonim Şirketi

31 Aralık 2019 Tarihi İtibariyle Finansal Tablolara İlişkin Dipnotlar (devamı) (Tüm tutarlar Türk Lirası (TL) olarak gösterilmiştir)

12 Borçlar ve Alacaklar (devamı)

12.2 İşletmenin ortaklar, iştirakler ve bağlı ortaklıklarla olan alacak - borç ilişkisi:

İlişkili taraflar ile olan işlem ve bakiyeler 45 no'lu dipnotta açıklanmıştır.

12.3 Alacaklar için alınmış olan ipotek ve diğer teminatların ayrıntısı aşağıdadır.

	31 Aralık 2019	31 Aralık 2018
Çek	183.457	1.457.305
Nakit	1.869.169	1.057.405
Teminat mektupları	1.659.458	754.000
Banka blokajı	1.219.235	21.080
Toplam	4.931.319	3.289.790

12.4 Şirket'in yabancı paralarla temsil edilen ve kur garantisi olmayan alacaklar ve borçlar ile aktifte mevcut yabancı paraların tutarları

Bankalarda bulunan yabancı para cinsinden mevduat ile yabancı para cinsinden alacaklar ve borçlar aşağıda gösterilmiştir. Kasada yabancı para cinsinden nakit bulunmamaktadır.

31 Aralık 2019:

Yabancı para mevduatlar	Döviz tutarı	Kur	Tutar (TL)
Amerikan Doları	326.131	5,9402	1.937.283
Avro	287.814	6,6506	1.914.136
İngiliz Sterlini	63.208	7,7765	491.537
Toplam			4.342.956

Yabancı para alacaklar	Döviz tutarı	Kur	Tutar (TL)
Amerikan Doları	6.052.802	5,9402	35.954.855
Avro	2.059.062	6,6506	13.693.997
İngiliz Sterlini	2.947	7,7765	22.918
Toplam			49.671.770

Yabancı para borçlar	Döviz tutarı	Kur	Tutar (TL)
Amerikan Doları	83.916	5,9402	498.476
Avro	1.729.969	6,6506	11.505.335
İngiliz Sterlini	456	7,7765	3.545
Toplam			12.007.356

Corpus Sigorta Anonim Şirketi

31 Aralık 2019 Tarihi İtibariyle
Finansal Tablolara İlişkin Dipnotlar (devamı)
(Tüm tutarlar Türk Lirası (TL) olarak gösterilmiştir)

12 Borçlar ve Alacaklar (devamı)**31 Aralık 2018:**

Yabancı para mevduatlar	Döviz tutarı	Kur	Tutar (TL)
Amerikan Doları	964.899	5,2609	5.076.237
Avro	53.466	6,0280	322.293
Toplam			5.398.530

Yabancı para alacaklar	Döviz tutarı	Kur	Tutar (TL)
Amerikan Doları	91.126	5,2609	479.405
Avro	101.121	6,0280	609.557
Toplam			1.088.962

Yabancı para borçlar	Döviz tutarı	Kur	Tutar (TL)
Amerikan Doları	31.572	5,2609	166.098
Avro	11.858	6,0280	71.483
Toplam			237.581

13 Türev Finansal Araçlar

Bulunmamaktadır (31 Aralık 2018 - Bulunmamaktadır.).

14 Nakit ve Nakit Benzerleri

	31 Aralık 2019	31 Aralık 2018
Bankadaki nakit	79.504.737	104.531.235
Vadesiz mevduatlar	2.470.408	512.267
Vadeli mevduatlar	77.034.329	104.018.968
Banka garantili ve üç aydan kısa vadeli kredi kartı alacakları	26.346.118	29.453.137
Toplam	105.850.855	133.984.372
Bloke banka mevduatları (faiz geliri dahil) (-)	(19.000.000)	(8.648.341)
Nakit ve nakit benzeri bakiyeler üzerinde faiz gelir tahakkuku (-)	(239.232)	(971.356)
Nakit ve nakit benzerleri toplamı	86.611.623	124.364.675

Corpus Sigorta Anonim Şirketi

31 Aralık 2019 Tarihi İtibariyle
Finansal Tablolara İlişkin Dipnotlar (devamı)
(Tüm tutarlar Türk Lirası (TL) olarak gösterilmiştir)

15. Sermaye

15.1 Ortaklara yapılan dağıtımları ayrı olarak göstermek suretiyle, kuruluşun ortaklarla ortakların kendi iradeleri dahilinde yaptıkları işlemlerin tutarları

Şirket'in ortakları ile dönem içinde yaptığı işlemlerin ve dönem sonu itibariyle olan bakiyelerinin detaylı açıklaması "İlişkili taraf açıklamaları" dipnotunda verilmiştir.

15.2 Her değişikliği ayrı göstermek suretiyle, her sermaye sınıfının ve her yedeğin dönem başı ve dönem sonu defter değerlerinin uyumlaştırılması

Özsermaye Değişim Tablosunda verilmiştir.

15.3 Paylara bölünmüş sermayenin her sınıfı için;

15.3.1 Kayıtlı sermayeyi oluşturan hisse senedi sayısı ile ilgili açıklama

Şirketin 31 Aralık 2019 tarihi itibariyle sermayesi 39.000.000 adet hisseden oluşmaktadır.

15.3.2 Çıkarılan ve tamamı ödenen ve çıkarılan fakat tamamı ödenmeyen hisse senetlerinin sayısı ile ilgili açıklama

Şirket, hisse senetlerinin tamamı ödenmiştir.

15.3.3 Bir hisse senedinin nominal değeri veya hisse senetlerinin nominal değerinin olmadığı ile ilgili açıklama

Hisselerin itibari değeri hisse başına 1 TL'dir.

15.3.4 Dönem başı ve dönem sonunda bulunan hisse senetleri sayısının uyumlaştırılması ile ilgili açıklama

	31 Aralık 2019	31 Aralık 2018
	Hisse senedi (adet)	Hisse senedi (adet)
Dönem başı, 1 Ocak	20.550.000	20.550.000
Dönem içinde çıkarılan (*)	31.950.000	-
Dönem içinde iptal edilen (*)	(13.500.000)	-
Dönem sonu	39.000.000	20.550.000

(*) Sermaye arttırımına ilişkin bilgiler 2.13 No'lu dipnotta açıklanmıştır.

Corpus Sigorta Anonim Şirketi

**31 Aralık 2019 Tarihi İtibariyle
Finansal Tablolara İlişkin Dipnotlar (devamı)
(Tüm tutarlar Türk Lirası (TL) olarak gösterilmiştir)**

15. Sermaye (devamı)

15.3 Paylara bölünmüş sermayenin her sınıfı için (devamı);

15.3.5 Temettülerin dağıtımı ve sermayenin geri ödenmesindeki sınırlamalarda dahil söz konusu sermaye sınıfıyla ilgili haklar, imtiyazlar ve sınırlamalar (kısıtlamalar) ile ilgili açıklama

Bulunmamaktadır (31 Aralık 2018 - Bulunmamaktadır).

15.3.6 Kuruluş tarafından veya iştirakleri veya bağlı ortaklıkları tarafından bulundurulan kuruluşun kendi hisse senetleri ile ilgili açıklama

Şirket'in elinde kendi hisse senedi bulunmamaktadır (31 Aralık 2018 - Bulunmamaktadır).

Şirket'in iştirakleri ve bağlı ortaklıkları tarafından bulundurulan hisse senetleri bulunmamaktadır (31 Aralık 2018 - Bulunmamaktadır).

15.3.7 Vadeli işlemler ve sözleşmeler gereği yapılacak hisse senedi satışları için çıkarılmak üzere kuruluştaki bulundurulan hisse senetleri, vadeleri ve tutarları ile ilgili açıklama.

Vadeli işlemler ve sözleşmeler gereği yapılacak hisse senedi satışları bulunmamaktadır (31 Aralık 2018 - Bulunmamaktadır).

15.4 Hisse Bazlı Ödemeler

Bulunmamaktadır (31 Aralık 2018 - Bulunmamaktadır).

15.5 Bilanço Tarihinden Sonraki Olaylar

Bulunmamaktadır (31 Aralık 2018 - Bulunmamaktadır).

16 Diğer Karşılıklar ve İsteğe Bağlı Katılımın Sermaye Bileşeni

16.1 Diğer standartlar veya yorumlar tarafından istenen, doğrudan özkaynaklarda tahakkuk ettirilen dönemin her bir gelir ve gider kalemi ve bu kalemlerin toplamı

Şirket'in, 31 Aralık 2019 tarihi itibariyle özsermaye altında muhasebeleştirilen aktüeryal kayıp kazanç tutarının detayı 22. notta açıklanmıştır.

16.1.1 Kur Değişiminin Etkileri

Özsermaye bir unsuru olarak ayrıca sınıflandırılan kur farkları bulunmamaktadır (31 Aralık 2018 - Bulunmamaktadır).

16.2 Tahmini işleme ilişkin finansal riskten korunma işlemleri ve net yatırım riskinden korunma amaçlı işlemler

Bulunmamaktadır (31 Aralık 2018 - Bulunmamaktadır).

16.3 Finansal Riskten Korunma İşlemleri

Bulunmamaktadır (31 Aralık 2018 - Bulunmamaktadır).

Corpus Sigorta Anonim Şirketi

31 Aralık 2019 Tarihi İtibariyle Finansal Tablolara İlişkin Dipnotlar (devamı) (Tüm tutarlar Türk Lirası (TL) olarak gösterilmiştir)

16 Diğer Karşılıklar ve İsteğe Bağlı Katılımın Sermaye Bileşeni (devamı)

16.4 İştiraklere ilişkin dönem içinde doğrudan özkaynaklarda muhasebeleştirilmiş kazanç veya kayıplar

Bulunmamaktadır (31 Aralık 2018 - Bulunmamaktadır).

16.5 Maddi duran varlıklar yeniden değerlendirme değer artışları

Yoktur (31 Aralık 2018 - Yoktur).

16.6 Doğrudan özkaynaklara borç veya alacak olarak kaydedilmiş olan kalemlerle ilgili dönem ve ertelenmiş gelir vergisi

Özsermaye altındaki özel fonlar içerisinde aktüeryal kayıp için hesaplanan ertelenmiş vergi tutarı 35. notta açıklanmıştır.

17 Sigorta Yükümlülükleri ve Reasürans Varlıkları

17.1 Şirketin hayat ve hayat dışı dallar için tesis etmesi gereken teminat tutarları ile varlıklar itibariyle hayat ve hayat dışı dallara göre tesis edilmiş teminat tutarları

	31 Aralık 2019	31 Aralık 2018
Tesis edilmesi gereken teminat tutarı (*)	23.073.621	8.950.428
Tesis edilen teminat tutarı	25.006.696	9.270.370

(*) Sigortacılık Kanunu'na dayanılarak çıkarılan ve 7 Ağustos 2007 tarih ve 26606 sayılı Resmi Gazetede yayımlanan "Sigorta ve Reasürans ile Emeklilik Şirketlerinin Mali Bünyelerine İlişkin Yönetmeliğinin 4. maddesi gereğince, sigorta şirketleri ile hayat ve ferdi kaza branşında faaliyet gösteren emeklilik şirketleri, sermaye yeterliliği hesabı sırasında bulunan gerekli özsermaye miktarının üçte birine denk düşen Minimum Garanti Fonu tutarını sermaye yeterliliği hesabı döneminde (haziran ve aralık) teminat olarak tesis etmekle yükümlü kılınmıştır. Ancak, minimum garanti fonu asgari kuruluş sermaye miktarları toplamının üçte birinden az olamaz.

17.2 Şirketin hayat poliçe adetleri, ile dönem içinde giren, ayrılan hayat ve mevcut hayat sigortalıların adet ve matematik karşılıkları

Bulunmamaktadır (31 Aralık 2018 - Bulunmamaktadır).

Corpus Sigorta Anonim Şirketi

31 Aralık 2019 Tarihi İtibariyle
Finansal Tablolara İlişkin Dipnotlar (devamı)
(Tüm tutarlar Türk Lirası (TL) olarak gösterilmiştir)

17 Sigorta Yükümlülükleri ve Reasürans Varlıkları (devamı)

17.3 Hayat dışı sigortalara dallar itibariyle verilen sigorta teminatı tutarları

	31 Aralık 2019	31 Aralık 2018
Kara araçları sorumluluk	977.967.488.000	596.904.420.000
Yangın ve doğal afetler	152.960.056.918	31.139.583.660
Genel zararlar	46.594.406.595	12.788.732.721
Genel sorumluluk	21.075.826.840	865.438.616
Kaza	13.357.264.097	8.716.588.065
Nakliyat	2.343.488.516	162.538.509
Finansal kayıplar	2.246.633.350	34.175.936
Emniyeti suistimal	1.683.825.991	113.123.384
Kara araçları	1.517.301.714	1.570.018.253
Hastalık / sağlık	567.943.104	243.290.058
Uçak	223.744.592	-
Su araçları	57.247.596	11.648.208
Toplam	1.220.595.227.313	652.549.557.410

17.4 Şirketin kurduğu emeklilik yatırım fonları ve birim fiyatları.

Bulunmamaktadır (31 Aralık 2018 - Bulunmamaktadır).

17.5 Portföydeki katılım belgeleri ve dolaşımdaki katılım belgeleri adet ve tutar

Bulunmamaktadır (31 Aralık 2018 - Bulunmamaktadır).

17.6 Dönem içinde giren, ayrılan, iptal edilen ve mevcut bireysel emeklilik ve şirket emeklilik katılımcılarının adet ve portföy tutarları.

Bulunmamaktadır (31 Aralık 2018 - Bulunmamaktadır).

17.7 Kar paylı hayat sigortalarında kar payının hesaplanmasında kullanılan değerlendirme yöntemleri.

Bulunmamaktadır (31 Aralık 2018 - Bulunmamaktadır).

17.8 Dönem içinde yeni giren bireysel emeklilik katılımcılarının adet ile brüt ve net katılım paylarının bireysel ve kurumsal olarak dağılımları

Bulunmamaktadır (31 Aralık 2018 - Bulunmamaktadır).

17.9 Dönem içinde başka şirketten gelen bireysel emeklilik katılımcılarının adet ile brüt ve net katılım paylarının bireysel ve kurumsal olarak dağılımları

Bulunmamaktadır (31 Aralık 2018 - Bulunmamaktadır).

Corpus Sigorta Anonim Şirketi

31 Aralık 2019 Tarihi İtibariyle
Finansal Tablolara İlişkin Dipnotlar (devamı)
(Tüm tutarlar Türk Lirası (TL) olarak gösterilmiştir)

17 Sigorta Yükümlülükleri ve Reasürans Varlıkları (devamı)

17.10 Dönem içinde şirketin hayat portföyünden bireysel emekliliğe geçen bireysel emeklilik katılımcılarının adet ile brüt ve net katılım paylarının bireysel ve kurumsal olarak dağılımları

Bulunmamaktadır (31 Aralık 2018 - Bulunmamaktadır).

17.11 Dönem içinde şirketin portföyünden ayrılan başka şirkete geçen veya başka şirkete geçmeyen her ikisi birlikte bireysel emeklilik katılımcılarının adet ile brüt ve net katılım paylarının bireysel ve kurumsal olarak dağılımları

Bulunmamaktadır (31 Aralık 2018 - Bulunmamaktadır).

17.12 Dönem içinde yeni giren hayat sigortalıların adet ile brüt ve net prim tutarları ferdi ve şirket olarak dağılımları

Bulunmamaktadır (31 Aralık 2018 - Bulunmamaktadır).

17.13 Dönem içinde portföyden ayrılan hayat sigortalıların adet ile brüt ve net prim tutarları matematik karşılıklarının tutarlarının ferdi ve şirket olarak dağılımları

Bulunmamaktadır (31 Aralık 2018 - Bulunmamaktadır).

17.14 Dönem içinde hayat sigortalılarına kar payı dağıtım oranı

Bulunmamaktadır (31 Aralık 2018 - Bulunmamaktadır).

17.15 Sigorta sözleşmelerinden kaynaklanan tutarları tanımlayan ve gösteren bilgilerin finansal tablolarda açıklanması

Muallak tazminat karşılığı

	31 Aralık 2019		
	Brüt	Reasürör Payı	Net
Dönem başı muallak tazminat karşılığı	72.261.694	(7.389.218)	64.872.476
Dönem içerisinde bildirim yapılan hasarlar ve dönem başı muallak tazminat karşılığına ilişkin tahminlerdeki değişiklikler	192.853.827	(32.500.171)	160.353.663
Dönem içinde ödenen hasarlar	(96.409.526)	17.448.063	(78.961.463)
Dönem sonu muallak tazminat karşılığı	168.705.995	(22.441.326)	146.264.669

Corpus Sigorta Anonim Şirketi

31 Aralık 2019 Tarihi İtibariyle
Finansal Tablolara İlişkin Dipnotlar (devamı)
(Tüm tutarlar Türk Lirası (TL) olarak gösterilmiştir)

17 Sigorta Yükümlülükleri ve Reasürans Varlıkları (devamı)**17.15 Sigorta sözleşmelerinden kaynaklanan tutarları tanımlayan ve gösteren bilgilerin finansal tablolarda açıklanması (devamı)****Muallak tazminat karşılığı (devamı)**

	31 Aralık 2018		
	Brüt	Reasürör Payı	Net
Dönem başı muallak tazminat karşılığı	38.093.291	(5.281.718)	32.811.573
Dönem içerisinde bildirim yapılan hasarlar ve dönem başı muallak tazminat karşılığına ilişkin tahminlerdeki değişiklikler	102.833.801	(11.319.809)	91.513.992
Dönem içinde ödenen hasarlar	(68.006.175)	8.553.086	(59.453.089)
Dönem sonu muallak tazminat karşılığı	72.261.694	(7.389.218)	64.872.476

	31 Aralık 2019		
	Brüt	Reasürör Payı	Net
Gerçekleşmiş ve rapor edilmiş hasarlar	91.748.358	(17.356.324)	74.392.034
Nakit akışların iskonto etkisi	(29.763.609)	3.061.495	(26.702.114)
Gerçekleşmiş ve rapor edilmemiş hasarlar	106.721.246	(8.146.497)	98.574.749
Toplam	168.705.995	(22.441.326)	146.264.669

	31 Aralık 2018		
	Brüt	Reasürör Payı	Net
Gerçekleşmiş ve rapor edilmiş hasarlar	43.350.661	(5.371.375)	37.979.286
Nakit akışların iskonto etkisi	(10.630.518)	872.708	(9.757.810)
Gerçekleşmiş ve rapor edilmemiş hasarlar	39.541.551	(2.890.551)	36.651.000
Toplam	72.261.694	(7.389.218)	64.872.476

Kazanılmamış primler karşılığı

	2019		
	Brüt	Reasürör Payı	Net
Dönem başı - 1 Ocak	87.284.299	(14.119.105)	73.165.194
Net değişim	89.063.067	(39.157.232)	49.905.835
Dönem sonu – 31 Aralık	176.347.366	(53.276.337)	123.071.029

	2018		
	Brüt	Reasürör Payı	Net
Dönem başı - 1 Ocak	55.327.684	(10.071.112)	45.256.572
Net değişim	31.956.615	(4.047.993)	27.908.622
Dönem sonu – 31 Aralık	87.284.299	(14.119.105)	73.165.194

Corpus Sigorta Anonim Şirketi

31 Aralık 2019 Tarihi İtibariyle
Finansal Tablolara İlişkin Dipnotlar (devamı)
(Tüm tutarlar Türk Lirası (TL) olarak gösterilmiştir)

17 Sigorta Yükümlülükleri ve Reasürans Varlıkları (devamı)

17.15 Sigorta sözleşmelerinden kaynaklanan tutarları tanımlayan ve gösteren bilgilerin finansal tablolarda açıklanması (devamı)

Dengeleme Karşılığı

	2019		
	Brüt	Reasürör Payı	Net
Dönem başı - 1 Ocak	2.993.631	(2.390.668)	602.963
Net değişim	4.936.151	(2.634.674)	2.301.477
Dönem sonu - 31 Aralık	7.929.782	(5.025.342)	2.904.440

	2018		
	Brüt	Reasürör Payı	Net
Dönem başı - 1 Ocak	2.052.657	(1.588.335)	464.322
Net değişim	940.974	(802.333)	138.641
Dönem sonu - 31 Aralık	2.993.631	(2.390.668)	602.963

Devam Eden Riskler Karşılığı

İlgili test sonucunda, 31 Aralık 2019 tarihi itibarıyla devam eden riskler karşılığı bulunmamaktadır (31 Aralık 2018 : Bulunmamaktadır.).

Davalık Muallak Hasarlara İlişkin Kazanma Oranı Hesaplamaları:

2011/23 sayılı Genelge uyarınca, Şirket, 31 Aralık 2019 ve 2018 tarihleri itibarıyla son beş yılda bütün yargı aşamaları tamamlanmış hasar dosyalarından Şirket lehine sonuçlanmış olan dosyalarının tutarlarını, dosyaların toplam tutarına oranlayarak alt branşlar itibarıyla kazanma oranları hesaplamış ve Genelge'nin 6. maddesi uyarınca muallak tazminat karşılığı tutarlarından indirim yapmıştır. Dava kazanma oranı %25'in üzerinde hesaplanan branşlar için Genelge'nin 6. maddesi uyarınca %25 oranını kullanılmıştır. Şirket'in 31 Aralık 2019 ve 2018 tarihleri itibarıyla alt branşlar bazında hesapladığı kazanma oranları aşağıda açıklanmıştır:

Alt brans	Kazanma oranı (%)		Kazanma oranı (%)	
	31 Aralık 2019	Net Tutar	31 Aralık 2018	Net Tutar
Kara Araçları Genel Sorumluluk	10,62%	3.688.687	11,25%	2.473.695
Üçüncü Şahıslara Karşı Mali Sorumluluk	25,00%	533.910	25,00%	323.353
Ferdi Kaza	22,95%	9.784	23,95%	11.114
Yangın	20,50%	19.029	20,52%	3.163
Otobüs Zorunlu Koltuk Ferdi Kaza	25,00%	21.573	25,00%	19.689
Tıbbi Sorumluluk	25,00%	16.769	25,00%	18.357
Toplam		4.289.752		2.849.371

Corpus Sigorta Anonim Şirketi

31 Aralık 2019 Tarihi İtibariyle Finansal Tablolara İlişkin Dipnotlar (devamı) (Tüm tutarlar Türk Lirası (TL) olarak gösterilmiştir)

17.16 Sigorta sözleşmelerinden kaynaklanan muhasebeleştirilen varlık, borç, gelir ve giderleri (sigortacının bir sedan işletmesi olması durumunda)

Sigortacılık faaliyetlerinden alacaklar 12.1 no'lu dipnotta, sigortacılık faaliyetlerinden borçlar 19.1 no'lu dipnotta gösterilmiştir.

Teknik karşılıklara ilişkin reasürör payları 17.15 no'lu dipnotta gösterilmiştir.

Satın alınan (hasar riskinden korunma amaçlı) muhtelif reasürans anlaşmaları nedeniyle kar veya zararda muhasebeleştirilmiş tutarların detayı aşağıdaki tabloda gösterilmiştir.

Reasürans Anlaşmaları Gelirleri ve Giderleri:

	1 Ocak – 31 Aralık 2019	1 Ocak – 31 Aralık 2018
Reasüröre devredilen primler (-)	(105.717.912)	(20.878.122)
Alınan reasürans komisyonları (Brüt)	15.017.750	6.554.622
Ertelenen reasürörlerden alınan komisyonlar	(3.028.866)	16.463
Kazanılmamış primler karşılığı değişiminde reasürör payı	39.157.232	4.047.993
Ödenen tazminatlarda reasürör payı	17.448.063	8.553.086
Muallak tazminat karşılığı değişiminde reasürör payı	15.052.108	2.766.723
Dengeleme karşılığı reasürör payı	(2.634.674)	(802.333)
Toplam	(24.706.299)	258.432

Şirket, sedan işletme olarak satın almış olduğu reasürans anlaşmalarından kaynaklanan komisyon gelirlerinin gelecek dönem veya dönemlere isabet eden kısmını ertelenmiş komisyon gelirleri olarak muhasebeleştirilirken (Not 2.24), reasürans anlaşmalarından kaynaklanan kazanç ve kayıplar üzerinden amortisman ayırmamaktadır.

Corpus Sigorta Anonim Şirketi**31 Aralık 2019 Tarihi İtibariyle
Finansal Tablolara İlişkin Dipnotlar (devamı)
(Tüm tutarlar Türk Lirası (TL) olarak gösterilmiştir)****17 Sigorta Yükümlülükleri ve Reasürans Varlıkları (devamı)****17.17 Gerçekleşen hasarların geçmiş tahminlerle karşılaştırılması (hasarların gelişim süreci)**

Şirket, Teknik Karşılıklar Yönetmeliği'ne uygun olarak yapılan IBNR hesaplamalarında kullanılmış olan hasar gelişim tablosu aşağıdadır:

31 Aralık 2019 tarihi itibariyle brüt hasar gelişim tablosu:

Kaza yılı	1 Ocak 2013- 31 Aralık 2013	1 Ocak 2014- 31 Aralık 2014	1 Ocak 2015- 31 Aralık 2015	1 Ocak 2016- 31 Aralık 2016	1 Ocak 2017- 31 Aralık 2017	1 Ocak 2018- 31 Aralık 2018	1 Ocak 2019- 31 Aralık 2019	Toplam Gerçekleşen Brüt Hasar
Kaza döneminde gerçekleşen hasar	5.410.468	4.807.722	8.023.352	8.736.690	20.973.103	29.053.741	50.536.584	127.541.660
1 yıl sonra	7.295.221	7.048.093	5.341.240	4.407.078	8.631.335	12.736.470	-	45.459.437
2 yıl sonra	5.802.765	3.957.769	3.204.527	2.546.652	1.771.135	-	-	17.282.848
3 yıl sonra	3.044.604	2.411.444	3.481.114	623.527	-	-	-	9.560.689
4 yıl sonra	3.878.446	3.719.966	1.543.015	-	-	-	-	9.141.427
5 yıl sonra	2.533.911	1.737.410	-	-	-	-	-	4.271.321
6 yıl sonra	1.259.895	-	-	-	-	-	-	1.259.895
Toplam ödenen hasar	29.225.310	23.682.404	21.593.248	16.313.947	31.375.573	41.790.211	50.536.584	214.517.277

31 Aralık 2018 tarihi itibariyle brüt hasar gelişim tablosu:

Kaza yılı	1 Ocak 2012 - 31 Aralık 2012	1 Ocak 2013 - 31 Aralık 2013	1 Ocak 2014 - 31 Aralık 2014	1 Ocak 2015 - 31 Aralık 2015	1 Ocak 2016 - 31 Aralık 2016	1 Ocak 2017 - 31 Aralık 2017	1 Ocak 2018 - 31 Aralık 2018	Toplam Gerçekleşen Brüt Hasar
Kaza döneminde gerçekleşen hasar	12.821.117	5.410.468	4.807.722	8.023.352	8.736.690	20.973.103	29.053.741	89.826.193
1 yıl sonra	6.655.138	7.295.221	7.048.093	5.341.240	4.407.078	8.631.335	-	39.378.105
2 yıl sonra	2.398.411	5.802.765	3.957.769	3.204.527	2.546.652	-	-	17.910.124
3 yıl sonra	2.738.277	3.044.604	2.411.444	3.481.114	-	-	-	11.675.439
4 yıl sonra	679.649	3.878.446	3.719.966	-	-	-	-	8.278.061
5 yıl sonra	1.773.098	2.533.911	-	-	-	-	-	4.307.009
6 yıl sonra	1.267.436	-	-	-	-	-	-	1.267.436
Toplam ödenen hasar	28.333.126	27.965.415	21.944.994	20.050.233	15.690.420	29.604.438	29.053.741	172.642.367

Corpus Sigorta Anonim Şirketi

31 Aralık 2019 Tarihi İtibariyle Finansal Tablolara İlişkin Dipnotlar (devamı) (Tüm tutarlar Türk Lirası (TL) olarak gösterilmiştir)

17 Sigorta Yükümlülükleri ve Reasürans Varlıkları (devamı)

17.18 Finansal tablolar üzerinde önemli etkiye sahip olan her değişikliğin etkisini ayrı olarak göstererek sigorta varlık ve borçlarının ölçümünde kullanılan varsayımlardaki değişikliklerin etkileri

Bulunmamaktadır (31 Aralık 2018 - Bulunmamaktadır).

18 Yatırım Anlaşması Yükümlülükleri

Şirketin yatırım anlaşması bulunmamaktadır (31 Aralık 2018 - Bulunmamaktadır).

19 Ticari ve Diğer Borçlar, Ertelenmiş Gelirler

19.1 Kuruluşun faaliyetlerine uygun, sunulan kalemlerin alt sınıflamaları

	31 Aralık 2019	31 Aralık 2018
Sigortacılık faaliyetlerinden borçlar	78.734.108	4.318.093
Diğer esas faaliyetlerden borçlar	136.346	51.350
Esas faaliyetlerden borçlar	78.870.454	4.369.443
Ödenecek vergi ve fonlar	5.992.655	3.435.133
Tedavi giderlerine ilişkin SGK'ya kısa vadeli borçlar (*)	3.515.590	2.979.278
Diğer çeşitli borçlar (Not 47.1)	4.986.150	2.215.796
Alınan depozito ve teminatlar	1.869.169	1.060.317
Ödenecek sosyal güvenlik kesintileri	142.529	99.841
Personele borçlar	-	-
Diğer borçlar	16.506.093	9.790.365
Gelecek aylara ait gelirler (Ertelenmiş komisyon gelirleri)	4.741.666	1.712.800
Toplam kısa vadeli borçlar	100.118.213	15.872.608
Tedavi giderlerine ilişkin SGK'ya uzun vadeli borçlar (*)	15.100	15.100
Toplam uzun vadeli borçlar	15.100	15.100
Toplam	100.133.313	15.887.708

(*) 2.14 no'lu dipnotta açıklandığı üzere, Kanun'un yayımlandığı tarihten sonra meydana gelen trafik kazalarından kaynaklanan tedavi masraflarıyla ilgili olmak üzere, Şirket'in ilgili branşlarda 25 Şubat 2011 tarihinden sonra yazılan poliçelere ilişkin olarak 2011/17 sayılı Genelge kapsamında belirlenen primleri SGK'ya aktarması gerekmektedir. Şirket yukarıda anlatılan esaslar çerçevesinde 31 Aralık 2019 tarihi itibariyle 12.779.887 TL'lik tutarı (31 Aralık 2018 - 7.585.837 TL) SGK'ya aktarılan primler olarak kaydetmiştir. 2011/17 ve 2011/18 sayılı Genelgeler'de belirtilen esaslara göre, SGK'ya aktarılan prim tutarının 31 Aralık 2019 tarihi itibariyle 3.515.590 TL'lik kısmı (31 Aralık 2018 - 2.979.278 TL) "Tedavi giderlerine ilişkin SGK'ya borçlar - kısa vadeli" hesabına kaydedilmiştir. Ayrıca, Şirket, 2011/17 ve 2011/18 sayılı Genelgeler'de belirtilen esaslara göre SGK'ya aktarılan prim tutarının 31 Aralık 2019 tarihi itibariyle 15.100 TL'lik kısmını (31 Aralık 2018 - 15.100 TL) "Tedavi giderlerine ilişkin SGK'ya borçlar - uzun vadeli" hesabında sınıflandırmıştır.

19.2 İlişkili Taraf Açıklamaları

Şirket'in ilişkili taraflarla olan işlemlerinin ve dönem sonu itibariyle olan bakiyelerinin detaylı açıklaması 45 no'lu "İlişkili taraf açıklamaları" dipnotunda verilmiştir.

Corpus Sigorta Anonim Şirketi

31 Aralık 2019 Tarihi İtibariyle Finansal Tablolara İlişkin Dipnotlar (devamı) (Tüm tutarlar Türk Lirası (TL) olarak gösterilmiştir)

20 Krediler

Yoktur (31 Aralık 2018 - Yoktur).

21. Ertelenmiş Gelir Vergisi

35 no'lu dipnotta açıklanmıştır.

22. Emeklilik Sosyal Yardım Yükümlülükleri

Kıdem tazminatı karşılığı

Yürürlükteki İş Kanunu hükümleri uyarınca, çalışanlardan kıdem tazminatına hak kazanacak şekilde iş sözleşmesi sona erenlere, hak kazandıkları yasal kıdem tazminatlarının ödenmesi yükümlülüğü vardır. Ödenecek tazminat her hizmet yılı için bir aylık maaş tutarı kadardır ve bu miktar 31 Aralık 2019 tarihi itibariyle 6.379,86 TL (31 Aralık 2018 - 5.434,42 TL) ile sınırlandırılmıştır.

Kıdem tazminatı yükümlülüğü yasal olarak herhangi bir fonlamaya tabi değildir. Kıdem tazminatı karşılığı, Şirket'in, çalışanların emekli olmasından kaynaklanan gelecekteki muhtemel yükümlülük tutarının bugünkü değerinin tahmin edilmesi yoluyla hesaplanmaktadır. TMS 19 ("Çalışanlara Sağlanan Faydalar"), şirketin yükümlülüklerinin, tanımlanmış fayda planları kapsamında aktüeryal değerlendirme yöntemleri kullanılarak geliştirilmesini öngörür. Bu doğrultuda, toplam yükümlülüklerin hesaplanmasında kullanılan aktüeryal varsayımlar aşağıda belirtilmiştir:

Ana varsayım, her hizmet yılı için olan azami yükümlülük tutarının enflasyona paralel olarak artacak olmasıdır. Dolayısıyla, uygulanan iskonto oranı, gelecek enflasyon etkilerinin düzeltilmesinden sonraki beklenen gerçek (reel) oranı ifade eder. Bu nedenle, 31 Aralık 2019 tarihi itibariyle, ekli finansal tablolarda karşılıklar, geleceğe ilişkin, çalışanların emekliliğinden kaynaklanacak muhtemel yükümlülüğünün bugünkü değeri tahmin edilerek hesaplanır. İlgili bilanço tarihlerindeki karşılıklar, yıllık %8,00 enflasyon ve %12,20 faiz oranı varsayımlarına göre yaklaşık %3.89 (31 Aralık 2018: %6,24) olarak elde edilen reel iskonto oranı kullanılmak suretiyle hesaplanmıştır.

Kıdem tazminatı tavanı altı ayda bir revize edilmekte olup, Şirket'in kıdem tazminatı karşılığının hesaplanmasında 31 Aralık 2019 tarihi itibariyle 6.379,86 TL (31 Aralık 2018 - 5.434,42 TL) tavan tutarı dikkate alınmıştır.

Kıdem tazminatı karşılığının dönem içindeki hareketleri aşağıdaki gibidir:

	2019	2018
Dönem başı - 1 Ocak	339.432	302.567
Cari dönemde ayrılan karşılık	133.461	146.623
Dönem içinde ödenen kıdem tazminatları	(438.717)	(54.389)
Aktüeryal (kazanç)/kayıplar	265.630	(55.369)
Dönem sonu – 31 Aralık	299.806	339.432

Corpus Sigorta Anonim Şirketi

31 Aralık 2019 Tarihi İtibariyle
Finansal Tablolara İlişkin Dipnotlar (devamı)
(Tüm tutarlar Türk Lirası (TL) olarak gösterilmiştir)

23. Diğer Yükümlülükler ve Masraf Karşılıkları

23.1 Personel sosyal güvencesiyle ilgili olan karşılıklar ve diğerleri

Diğer uzun vadeli yükümlülükler:

	31 Aralık 2019	31 Aralık 2018
Kullanılmayan izin karşılığı	101.281	127.247
Gider karşılığı	-	155.612
Toplam	101.281	282.859

Personel Sosyal Güvencesiyle İlgili Yükümlülükler:

	31 Aralık 2019	31 Aralık 2018
Ödenecek Sosyal Güvenlik Kesintileri	142.529	99.841
Toplam	142.529	99.841

23.2 Pasifte yer almayan taahhütlerin toplam tutarı

Pasifte yer almayan taahhütler 43 no'lu dipnotta açıklanmıştır.

Karşılıklar, Koşullu Borçlar ve Koşullu Varlıklar

Bilanço tarihi itibariyle, Şirket aleyhine açılmış ve devam eden davaların tutarı 44.473.553 TL, Şirket tarafından üçüncü kişiler aleyhine açılmış ve devam eden davaların tutarı ise 751.685 TL'dir (31 Aralık 2018: Şirket aleyhine açılmış ve devam eden davaların tutarı: 27.444.994 TL, Şirket tarafından üçüncü kişiler aleyhine açılmış ve devam eden davaların tutarı ise 854.598 TL).

Bilanço tarihi itibariyle koşullu varlık bulunmamaktadır (31 Aralık 2018 - Bulunmamaktadır.).

23.3 Varlıklarda Değer Düşüklüğü

Bulunmamaktadır (31 Aralık 2018 - Bulunmamaktadır).

Corpus Sigorta Anonim Şirketi

31 Aralık 2019 Tarihi İtibariyle Finansal Tablolara İlişkin Dipnotlar (devamı) (Tüm tutarlar Türk Lirası (TL) olarak gösterilmiştir)

24. Net Sigorta Prim Geliri

Yazılan primlerin dağılımı aşağıdaki gibidir:

1 Ocak - 31 Aralık 2019			
	Brüt	Reasürans payı	Net
Kara Araçları Sorumluluk (*)	195.574.244	39.516.303	156.057.941
Kara Araçları	8.359.495	651.534	7.707.961
Yangın ve Doğal Afetler	49.182.606	23.327.782	25.854.824
Genel Zararlar	28.908.062	15.899.440	13.008.622
Kaza (*)	5.550.369	2.574.525	2.975.844
Genel Sorumluluk	32.524.038	20.942.475	11.581.563
Hastalık/sağlık	934.489	590.247	344.242
Emniyeti Suistimal	870.290	762.384	107.906
Nakliyat	6.522.980	4.755.595	1.767.385
Su Araçları	152.116	33.436	118.680
Finansal Kayıplar	1.126.116	907.747	218.369
Hava Araçları	8.688.691	8.536.321	152.370
Toplam yazılan primler	338.393.496	118.497.789	219.895.707

(*) Kara araçları sorumluluk ve kaza branşları reasürans payı, SGK'ya aktarılan primleri de içermektedir.

1 Ocak - 31 Aralık 2018			
	Brüt	Reasürans payı	Net
Kara Araçları Sorumluluk (*)	127.112.848	12.660.184	114.452.664
Kara Araçları	9.602.451	417.137	9.185.314
Yangın ve Doğal Afetler	9.145.035	7.737.267	1.407.768
Genel Zararlar	4.575.011	3.904.569	670.442
Kaza (*)	2.001.082	1.220.778	780.304
Genel Sorumluluk	2.608.448	1.504.457	1.103.991
Hastalık/sağlık	1.397.169	205.399	1.191.770
Emniyeti Suistimal	416.347	476.102	(59.755)
Nakliyat	363.645	213.459	150.186
Su Araçları	115.439	111.323	4.116
Finansal Kayıplar	14.432	13.284	1.148
Toplam yazılan primler	157.351.907	28.463.959	128.887.948

(*) Kara araçları sorumluluk ve kaza branşları reasürans payı, SGK'ya aktarılan primleri de içermektedir.

25. Aidat (Ücret) Gelirleri

Yoktur (31 Aralık 2018 - Yoktur).

Corpus Sigorta Anonim Şirketi

31 Aralık 2019 Tarihi İtibariyle
Finansal Tablolara İlişkin Dipnotlar (devamı)
(Tüm tutarlar Türk Lirası (TL) olarak gösterilmiştir)

26. Yatırım Gelirleri

	1 Ocak – 31 Aralık 2019	1 Ocak – 31 Aralık 2018
Nakit ve nakit benzerleri faiz geliri	22.342.185	12.809.837
Toplam	22.342.185	12.809.837

27. Finansal Varlıkların Net Tahakkuk Gelirleri

Dönem içinde finansal varlıklardan elde edilen gerçekleşen kazanç ve kayıplara ilişkin bilgiler 11 ve 26 no'lu dipnotlarda açıklanmıştır.

28. Gerçeğe Uygun Değer Farkı Kar veya Zarara Yansıtılan Aktifler

Bulunmamaktadır (31 Aralık 2018 –Bulunmamaktadır).

29. Sigorta Hak ve Talepleri

Bulunmamaktadır (31 Aralık 2018 - Bulunmamaktadır).

30. Yatırım Anlaşması Hakları

18 no'lu dipnotta açıklanmıştır.

31. Zaruri Diğer Giderler

	1 Ocak – 31 Aralık 2019	1 Ocak – 31 Aralık 2018
Teknik bölüm altında sınıflandırılan faaliyet giderleri (Hayat dışı)	36.842.595	27.714.123
Teknik olmayan bölüm altında sınıflandırılan giderler	2.803.669	428.894
Toplam	39.646.264	28.143.017

Corpus Sigorta Anonim Şirketi

31 Aralık 2019 Tarihi İtibariyle Finansal Tablolara İlişkin Dipnotlar (devamı) (Tüm tutarlar Türk Lirası (TL) olarak gösterilmiştir)

32 Giderler

32.1 Gider Çeşitleri

	1 Ocak – 31 Aralık 2019	1 Ocak – 31 Aralık 2018
Asistans primleri	3.359.970	9.405.855
Personel giderleri	7.735.136	5.665.438
Net komisyon giderleri	14.466.292	6.675.372
İdari giderler	3.417.777	1.901.845
Bilgi işlem giderleri	1.451.109	1.164.351
Bina giderleri	485.396	817.577
Denetim ve danışmanlık giderleri	1.325.530	749.155
Vergi giderleri	1.331.366	633.490
Yakıt ve araç bakım giderleri	516.186	361.532
Ofis giderleri	235.961	182.589
Seyahat ve yol giderleri	96.708	135.808
İlan ve reklam tanıtım giderleri	698.739	120.571
Diğer giderler	142.637	126.996
Teknik bölüm altında sınıflandırılan faaliyet giderleri	36.842.595	27.940.579
Amortisman giderleri	2.556.328	428.894
Faiz Gideri	247.341	-
Teknik olmayan bölüm altında sınıflandırılan giderler	2.803.669	428.894
Toplam	39.646.264	28.369.473

32.2 Kiralama İşlemleri

32 no'lu dipnotta açıklanmıştır

32.3 Dönem içinde gider olarak muhasebeleştirilen araştırma ve geliştirme harcaması

Bulunmamaktadır (31 Aralık 2018 - Bulunmamaktadır.).

33. Çalışanlara Sağlanan Fayda Giderleri

	1 Ocak – 31 Aralık 2019	1 Ocak – 31 Aralık 2018
Ücretler	5.626.872	4.206.596
Sosyal güvenlik kesintileri	971.407	825.286
Yemek ve yol giderleri	523.085	345.021
Kıdem tazminatı	438.717	54.389
İhbar tazminatı	117.522	32.510
Diğer	57.533	201.636
Toplam	7.735.136	5.665.438

Cari dönemde hisse bazlı ödeme bulunmamaktadır (31 Aralık 2018 - Bulunmamaktadır).

Corpus Sigorta Anonim Şirketi

31 Aralık 2019 Tarihi İtibariyle Finansal Tablolara İlişkin Dipnotlar (devamı) (Tüm tutarlar Türk Lirası (TL) olarak gösterilmiştir)

34 Finansal Maliyetler

34.1 Dönemin tüm finansman giderleri

31 Aralık 2019 tarihi itibariyle sona eren dönemde Şirket'in *TFRS 16 Kiralama İşlemleri* standardına konu ettiği kiralamalardan doğan 247.341 TL tutarındaki faiz giderini "Yatırım Yönetim Giderleri – Faiz Dahil"; 652.387 TL tutarındaki amortisman giderini ise "Amortisman ve İtfa Payı Giderleri" hesapları altında muhasebeleştirmiştir (1 Ocak – 31 Aralık 2018: Yoktur).

31 Aralık 2019 tarihi itibariyle Şirket'in faaliyet kiralamalarına ilişkin iskontolanmış geri ödeme planları aşağıdaki gibidir (31 Aralık 2018: Yoktur):

	Faaliyet kiralaması geri ödemeler -TL
1 yıla kadar	655.288
1 – 2 yıl arası	148.630
2 – 3 yıl arası	68.332
3 – 4 yıl arası	-
4 – 5 yıl arası	-
5 yıldan uzun	-
Toplam	872.250

34.2 Dönemin finansman giderlerinden ortaklar, bağlı ortaklık ve iştiraklerle ilgili kısmı

Yoktur (31 Aralık 2018 - Yoktur).

34.3 Ortaklar, bağlı ortaklık ve iştiraklerle yapılan satış ve alışlar

Şirket'in ilişkili taraflarla olan işlemlerinin ve dönem sonu itibariyle olan bakiyelerinin detaylı açıklaması 45 no'lu "İlişkili taraf açıklamaları" dipnotunda verilmiştir.

34.4 Ortaklar, bağlı ortaklık ve iştiraklerden alınan ve bunlara ödenen faiz, kira ve benzerleri

45.2 no'lu dipnotta belirtilmiştir.

35. Gelir Vergisi

	1 Ocak – 31 Aralık 2019	1 Ocak – 31 Aralık 2018
Cari dönem kurumlar vergisi	-	-
Ertelenmiş vergi geliri/(gideri)	9.681.434	(789.108)
Toplam vergi geliri / (gideri)	9.681.434	(789.108)
	31 Aralık 2019	31 Aralık 2018
Cari dönem kurumlar vergisi	-	-
Peşin ödenen vergiler	(3.521.073)	(1.383.345)
Toplam vergi yükümlülüğü/(varlığı)	(3.521.073)	(1.383.345)

Corpus Sigorta Anonim Şirketi**31 Aralık 2019 Tarihi İtibariyle
Finansal Tablolara İlişkin Dipnotlar (devamı)
(Tüm tutarlar Türk Lirası (TL) olarak gösterilmiştir)****35. Gelir Vergisi (devamı)**

	31 Aralık 2019	31 Aralık 2018
Birikmiş vergi varlığı karşılığı	6.991.421	-
Rücu alacak karşılığı	796.685	-
Dengeleme karşılığı	123.387	5.882
Kıdem tazminatı ve kullanılmayan izin karşılıkları	80.217	93.336
Muallak tazminat karşılığı iskonto	-	(1.951.563)
Maddi ve maddi olmayan varlıklar ekonomik ömür farkları	(86.828)	(16.958)
Ertelenmiş vergi yükümlülüğü, net	7.904.883	(1.869.303)
	2019	2018
Dönem başı - 1 Ocak (gideri)	(1.869.303)	(1.069.121)
Ertelenen vergi geliri/(gideri), net	9.681.434	(789.108)
Özsermaye altında muhasebeleşen	92.752	(11.074)
Dönem sonu	7.904.883	(1.869.303)
	1 Ocak –	1 Ocak –
Zararın oluştuğu yıl	31 Aralık 2019	31 Aralık 2018
2014 yılı	-	2.129.566
2015 yılı	14.096.725	14.117.043
2016 yılı	15.368.622	15.368.622
2017 yılı	6.694.591	6.694.591
2018 yılı	4.152.102	4.152.102
Toplam	40.312.040	42.461.924

Ertelenmiş vergi varlıkları gelecekte vergiye tabi kar elde etmek suretiyle geçici farklardan ve birikmiş zararlardan faydalanmanın kuvvetle muhtemel olması durumunda kaydedilmektedir. Şirket'in 31 Aralık 2019 tarihi itibariyle 40.312.040 TL (31 Aralık 2018 – 42.441.607 TL) taşınan vergi zararı olup bu mali zarar üzerinden ertelenmiş vergi hesaplanmıştır.

Gerçekleşen vergi geliri mutabakatı aşağıdaki gibidir:

	31 Aralık 2019	31 Aralık 2018
Vergi öncesi kar/zarar	365.958	(4.878.438)
Vergi oranı	22,00%	22,00%
Hesaplanan vergi	(80.511)	1.073.256
Kanunen kabul edilmeyen giderlerin etkisi	(8.597)	(272.868)
Ertelenmiş vergi hesaplanan mali zararların etkisi	6.991.421	-
Ertelenmiş vergi hesaplanmayan mali zararların etkisi	-	(913.462)
Diğer	2.779.121	(676.034)
Toplam vergi geliri / (gideri)	9.681.434	(789.108)

36 Net Kur Değişim Gelirleri

	1 Ocak –	1 Ocak –
	31 Aralık 2019	31 Aralık 2018
Kambiyo karları	9.665.836	3.580.475
Kambiyo zararları	(6.284.471)	(2.063.793)
Net kur değişim geliri/(gideri)	3.381.365	1.516.682

Corpus Sigorta Anonim Şirketi

31 Aralık 2019 Tarihi İtibariyle Finansal Tablolara İlişkin Dipnotlar (devamı) (Tüm tutarlar Türk Lirası (TL) olarak gösterilmiştir)

37 Hisse Başına Kazanç / (Kayıp)

Şirket'in halka açık olmaması sebebiyle hisse başı kayıp / (kazanç) tablosu verilmemiştir.

38 Hisse Başı Kar Payı

Bulunmamaktadır (31 Aralık 2018 - Bulunmamaktadır).

39 Faaliyetlerden Yaratılan Nakit

Nakit akış tablosunda gösterilmiştir.

40 Hisse Senedine Dönüştürülebilir Tahvil

Bulunmamaktadır (31 Aralık 2018 - Bulunmamaktadır).

41 Paraya Çevrilebilir İmtiyazlı Hisse Senetleri

Bulunmamaktadır (31 Aralık 2018 - Bulunmamaktadır).

42 Riskler

Mali tablolarda ayrılan karşılıklar hakkında 2.24 no'lu dipnotta bilgilendirme yapılmıştır.

T.C. Maliye Bakanlığı, sigortacılık sektörü genelinde sovtaj işlemlerindeki sigorta muamele vergisi kapsamlı vergi incelemeleri yapmaktadır. Konuyla ilgili Şirket'in 2009 kayıtları da inceleme altına alınmış ancak bahse konu işlemlerin düşük olması sebebiyle 396 TL tutarında ceza kesilmiştir. Şirket, 2009 sonrasındaki yıllar açısından da aynı nedenden ötürü önemli bir risk beklememekte, dolayısıyla bununla ilgili finansal tablolarında herhangi bir karşılık ayırmamaktadır.

43 Taahhütler

	31 Aralık 2019	31 Aralık 2018
Yurtiçi verilen banka teminat mektupları TL	9.598.404	5.838.500
Aktif değerler üzerinde mevcut bulunan toplam ipotek veya teminat tutarları:		
	31 Aralık 2018	31 Aralık 2017
Bankalar (*)	19.000.000	8.648.341
Toplam	19.000.000	8.648.341

(*) 31 Aralık 2019 tarihi itibari ile 19.000.000 TL tutarında mevduat Hazine ve Maliye Bakanlığı lehine blokeli durumda bulunmaktadır (31 Aralık 2018 - 8.648.341 TL).

Şirket'in alım için taahhütte bulunduğu maddi duran varlık ve maddi olmayan duran varlık bulunmamaktadır.

Corpus Sigorta Anonim Şirketi

31 Aralık 2019 Tarihi İtibariyle
Finansal Tablolara İlişkin Dipnotlar (devamı)
(Tüm tutarlar Türk Lirası (TL) olarak gösterilmiştir)

44 İşletme Birleşmeleri

Dönem içerisinde işletme birleşmesi olmamıştır (31 Aralık 2018 - Bulunmamaktadır).

45. İlişkili Taraf Açıklamaları

45.1 Ana şirketin adı ve grubun son sahibi

Şirket'in sermayedarları, sermayedarlarının ortakları, üst düzey yöneticileri ile Maher Holding A.Ş. şirketleri ilişkili taraflar olarak tanımlanmıştır.

45.2 Şirket'in faaliyetlerine uygun alt sınıflamaları

Şirket'in ortakları, iştirakleri ve bağlı ortaklıkları ile arasındaki borç ve alacakları ile yapılan işlemlerin detayları aşağıda açıklanmıştır.

a) İlişkili taraflara borçlar

	31 Aralık 2019	31 Aralık 2018
Quick Sigorta	43.389	166.468
Toplam	43.389	166.468

b) İlişkili taraflardan alacaklar

	31 Aralık 2019	31 Aralık 2018
Quick Sigorta	121.543	-
Toplam	121.543	-

c) Yazılan primler

	31 Aralık 2019	31 Aralık 2018
Quick Sigorta	351.869	16.178
Toplam	351.869	16.178

d) Verilen primler

	31 Aralık 2019	31 Aralık 2018
Quick Sigorta	1.454.623	280.673
Toplam	1.454.623	280.673

e) Alınan komisyonlar

	31 Aralık 2019	31 Aralık 2018
Quick Sigorta	178.064	51.280
Toplam	178.064	51.280

f) Verilen komisyonlar

	31 Aralık 2019	31 Aralık 2018
Quick Sigorta	66.904	-
Toplam	66.904	-

45.3 Ortaklar, iştirakler ve bağlı ortaklıklardan alacaklar nedeniyle ayrılan şüpheli alacak tutarları ve bunların borçları

Bulunmamaktadır (31 Aralık 2018 - Bulunmamaktadır).

Corpus Sigorta Anonim Şirketi

31 Aralık 2019 Tarihi İtibariyle
Finansal Tablolara İlişkin Dipnotlar (devamı)
(Tüm tutarlar Türk Lirası (TL) olarak gösterilmiştir)

45. İlişkili Taraf Açıklamaları (devamı)

45.4 Şirket ile dolaylı sermaye ve yönetim ilişkisine sahip iştirakler ve bağlı ortaklıkların dökümü, iştirakler ve bağlı ortaklıklar hesabında yer alan ortaklıkların isimleri ve iştirak ve oran ve tutarları, söz konusu ortaklıkların düzenlenen en son finansal tablolarında yer alan dönem karı veya zararı, net dönem karı veya zararı ile bu finansal tabloların ait olduğu dönem, kurul standartlarına göre hazırlanıp hazırlanmadığı, bağımsız denetime tabi tutulup tutulmadığı ve bağımsız denetim raporunun olumlu, olumsuz ve şartlı olmak üzere hangi türde düzenlendiği

Bulunmamaktadır (31 Aralık 2018 - Bulunmamaktadır).

45.5 İştirakler ve bağlı ortaklıklarında içsel kaynaklardan yapılan sermaye arttırımı nedeniyle elde edilen bedelsiz hisse senetleri tutarı

Bulunmamaktadır (31 Aralık 2018 - Bulunmamaktadır).

45.6 Taşınmazlar üzerinde sahip olunan aynı haklar ve bunların değerleri

Taşınmazlar üzerinde bilanço tarihi itibariyle herhangi bir aynı hak mevcut değildir (31 Aralık 2018 - Bulunmamaktadır).

45.7 Ortaklar, iştirakler ve bağlı ortaklıklar lehine verilen garanti, taahhüt, kefalet, avans, ciro gibi yükümlülüklerin tutarı

Bulunmamaktadır (31 Aralık 2018 - Bulunmamaktadır).

45.8 İlişkili taraf açıklamaları

Yıl içinde üst düzey personele ödenen sağlanan faydalar 1.6 no'lu dipnotta, ortaklar, iştirakler ve bağlı ortaklıklarla ilişkiler ve cari hesap bakiyeleri ve yapılan işlemler 45.2 no'lu dipnotta açıklanmıştır.

45.9 Karşılıklar, Koşullu Borçlar ve Koşullu Varlıklar

İlişkili taraflarla ilgili olarak karşılıklar, koşullu borçlar ve koşullu varlıklar bulunmamaktadır (31 Aralık 2018 - Bulunmamaktadır).

46. Bilanço Tarihi Sonra Ortaya Çıkan Olaylar

31 Aralık 2019 tarihi itibariyle hazırlanan finansal tablolar 13 Mart 2020 tarihinde Yönetim Kurulu tarafından onaylanmıştır.

Corpus Sigorta Anonim Şirketi

31 Aralık 2019 Tarihi İtibariyle
Finansal Tablolara İlişkin Dipnotlar (devamı)
(Tüm tutarlar Türk Lirası (TL) olarak gösterilmiştir)

47. Diğer

47.1 Finansal tablolardaki “diğer” ibaresini taşıyan hesap kalemlerinden dahil olduğu grubun toplam tutarının %20’sini veya bilanço aktif toplamının %5’ini aşan kalemlerin ad ve tutarları

	31 Aralık 2019	31 Aralık 2018
Diğer çeşitli alacaklar		
DASK acenteleri prim alacakları	310.040	42.669
Toplam	310.040	42.669
Verilen depozito ve teminatlar		
Yeşil Kart Bürosuna verilen teminatlar	227.673	55.433
Toplam	227.673	55.433
Diğer çeşitli borçlar		
Asistans firmalarına borçlar	612.740	1.050.048
Riskli Sigortalılar Havuzu	3.753.958	802.691
Satıcılara borçlar	195.222	216.891
DASK’a borçlar	353.708	145.628
Anlaşmalı kurumlara borçlar	70.522	538
Toplam	4.986.150	2.215.796
Gelecek aylara ait diğer giderler		
Peşin ödenmiş giderler	8.327.376	306.476
Toplam	8.327.376	306.476

47.2 “Diğer Alacaklar” ile “Diğer Kısa veya Uzun Vadeli Borçlar” hesap kalemi içinde bulunan ve bilanço aktif toplamının yüzde birini aşan, personelden alacaklar ile personele borçlar tutarlarının ayrı ayrı toplamaları

Bulunmamaktadır (31 Aralık 2018 - Bulunmamaktadır).

47.3 Nazım hesaplarda takip edilen rücu alacaklarına ilişkin tutarlar

Şirket’in nazım hesaplarda takip edilen rücu alacakları bulunmamaktadır (31 Aralık 2018 - Bulunmamaktadır).

47.4 Önceki döneme ilişkin gelir ve giderler ile önceki döneme ait gider ve zararların tutarlarını ve kaynakları gösteren açıklayıcı not

Bulunmamaktadır (31 Aralık 2018 - Bulunmamaktadır).

Corpus Sigorta Anonim Şirketi

31 Aralık 2019 Tarihi İtibariyle Finansal Tablolara İlişkin Dipnotlar (devamı) (Tüm tutarlar Türk Lirası (TL) olarak gösterilmiştir)

47.5 Diğer notlar

	1 Ocak – 31 Aralık 2019	1 Ocak – 31 Aralık 2018
Karşılıklar		
Şüpheli alacak karşılığı	-	(2.899)
Kıdem tazminatı karşılığı	344.881	(92.234)
İzin karşılığı	25.966	74.029
Prim alacak karşılığı	(305.444)	(360.192)
Gider karşılığı	131.530	-
Toplam	196.933	(381.296)
	1 Ocak – 31 Aralık 2019	1 Ocak – 31 Aralık 2018
Diğer Gelir ve Karlar		
Şüpheli alacak tahsilatları	-	(2.899)
Diğer gelirler	45.336	66.826
Toplam	45.336	63.927
	1 Ocak – 31 Aralık 2019	1 Ocak – 31 Aralık 2018
Diğer Gider ve Zararlar		
Diğer giderler	(34.702)	15.741
Önceki yıl gider ve zararları	(1.162)	(1.314)
Özel iletişim vergisi	(5.627)	(2.883)
Gecikme faizleri	(1.098)	(75)
Toplam	(42.589)	11.469

47.6 Kar Dağıtım Tablosu

Şirket'in 31 Aralık 2019 tarihleri itibari ile geçmiş yıllar zararları sebebiyle kar dağıtım tablosu hazırlanmamıştır.